

Hedefi nedir?

- En az 3 aylık bakış açısıyla, TL Mevduat'tan daha çok kazandırmak.
- Günlük, haftalık, aylık dalgalanmalar, düşüş ve artışlar olabilir. Odak, orta-uzun vadede, TL Mevduat'tan yüksek kazanmış olmaktadır.
- Karşılaştırma Ölçütü: %100 KYD Gecelik Repo Brüt Endeksi

Neye Yatırım Yapar?

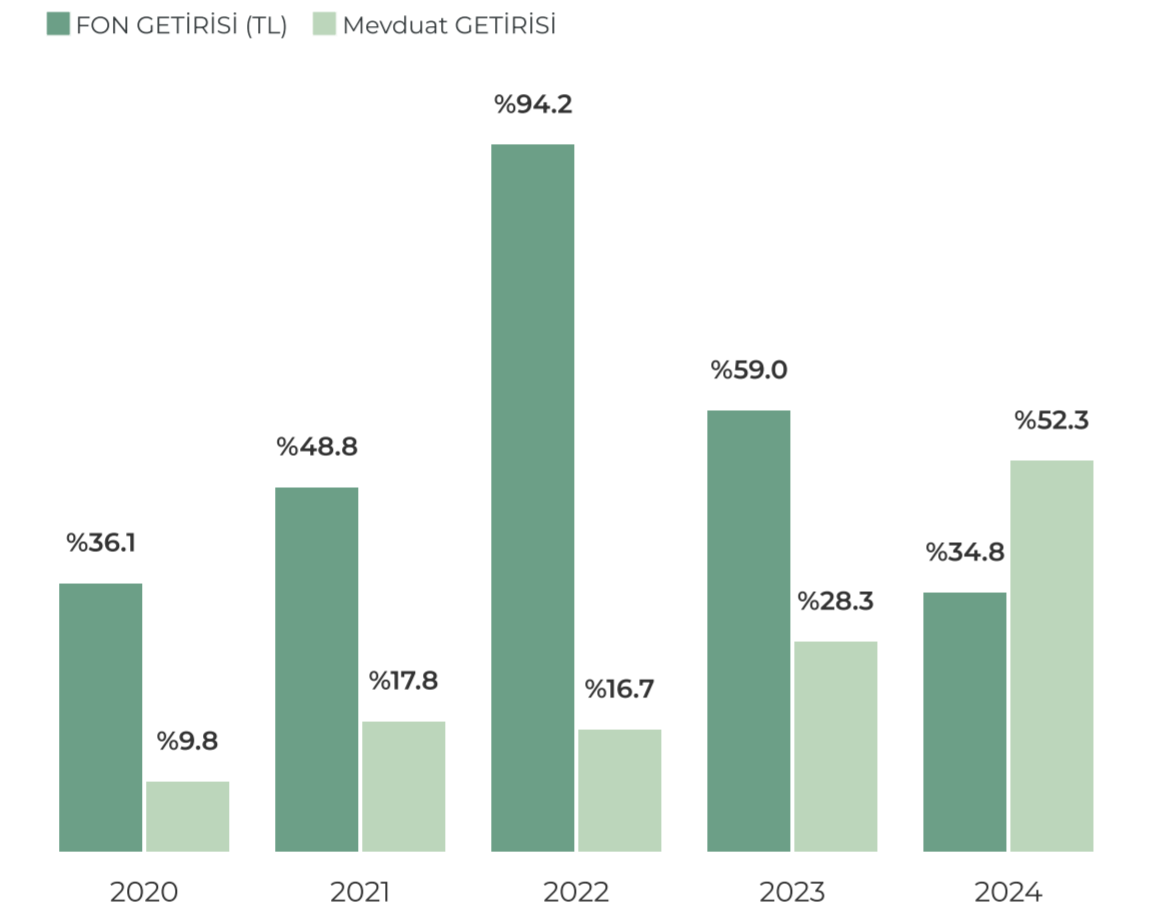
- Temel olarak hisse senedi ve tahvil/eurobond'tan oluşan ve piyasa şartlarına göre sürekli güncellenen bir portföye yatırım yapar:
- Dönem dönem değişmekle birlikte, kabaca;
 - %40-%70 arasında yurtiçi Hisse senetleri,
 - %30-%60 arasında Tahvil, Eurobond, Repo gibi faiz enstrümanları,
 - Yabancı hisse fonları ve altın fonları,
 - Repo, BPP gibi faiz enstrümanları vb. olabilir.

Fiyatı Neye Göre Değişir?

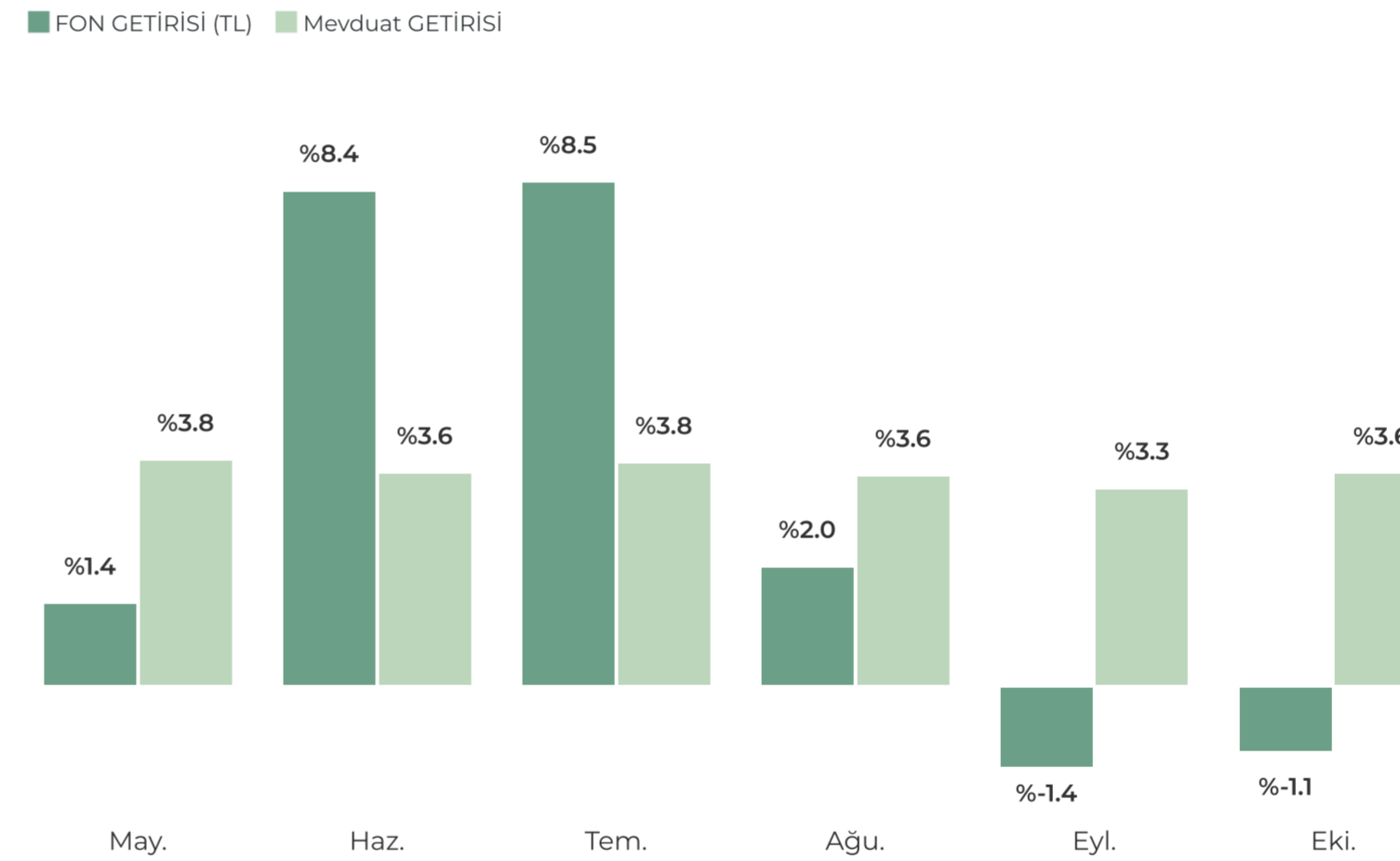
- Hisse senetleri artarsa, fon değer kazanır
- Eurobondlar artarsa, fon değer kazanır
- Altın ve emtia artarsa, fon değer kazanır



Yıllık Getirileri ve Mevduat ile Kıyası



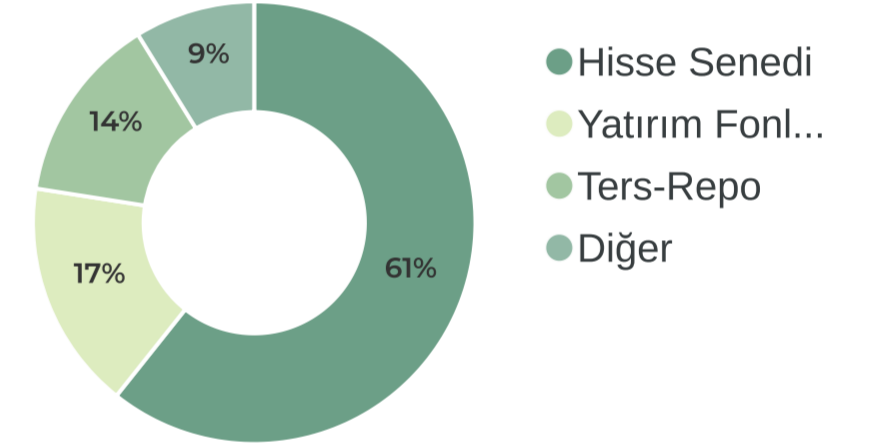
Aylık Getirileri ve Mevduat ile Kıyası



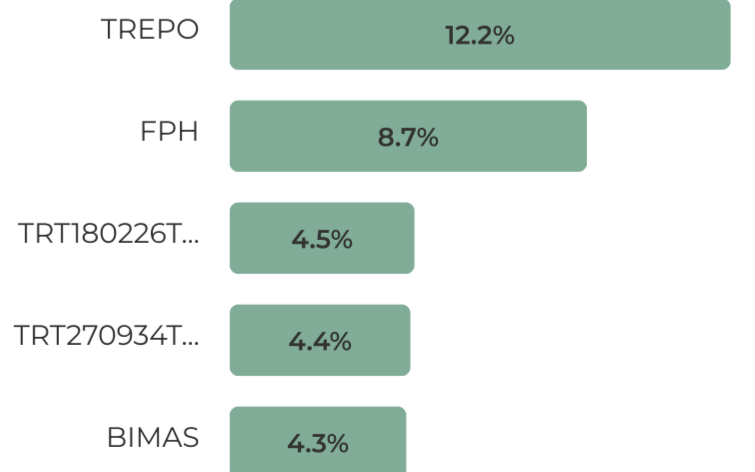
Özet Bilgiler

Kuruluş / İlk Veri	22.10.2015
Büyükük	1.06 mlr TL
Yatırımcı Sayısı	2,057
Yönetim Ücreti Yıllık %	%2.92
Tefasa Açık Mı?	Evet
Alım/Satım Para Birimi	TL

Varlık Dağılımı



Top 5 Varlık



GETİRİ TABLOSU (TL)

	Son 35 Gün	Son 91 Gün	Yılbaşından Bu Yana	2024	2023	2022	2021
Fon	%-1.6	%-0.6	%13.3	%34.8	%59.0	%94.2	%48.8
Ölçüt Getiri	%3.9	%10.8	%45.2	%63.5	%21.1	%14.0	%19.5
Mevduat	%3.8	%10.5	%41.7	%52.3	%28.3	%16.7	%17.8
Fon Mevduat Eşleniği	%-16.9	%-2.4	%16.0	%34.7	%59.0	%94.2	%48.8
Ölçüt Getiri Mevduat Eşleniği	%40.7	%43.3	%54.3	%63.5	%20.0	%13.3	%18.5

Önemli Bilgi, Kaynak ve Çekinceler:

KAP Adresi: <https://www.kap.org.tr/tr/fon-bilgileri/ozet/33E5FED7E24F00EAE0530A4A622B2AEA>

1 - Alış/Satış İhbar Süresi

Fon için alım emri verdikten kaç gün sonra fonun hesabınıza geçeceğini ya da satış emri verdikten kaç gün sonra paranızın hesabınıza geçeceğini belirtir. İş günü olarak belirtilmiştir. Türkiye'deki tatil günleri ya da fon izahnamesinde belirtilen olası diğer tatil günleri (yurtdışı piyasalardaki tatil günleri gibi) alış/satış ihbar süresini etkiler. Fon tatiline denk gelmesi durumunda, alış/satış ihbar süresi, ilgili süreçteki fon tatili iş günü sayısı kadar uzar.

2 - Valör Atlama Saati

Fonun işlem gördüğü günlerde, valör atlama saati öncesinde verilen emirler o gün; valör atlama saatinden sonra verilen emirler bir sonraki iş günü verilmiş kabul edilir.

3 - Önerilen En Az Vade

FibaPortföy tarafından önerilen asgari vadedir. Fonun volatilitesi ve riski arttıkça, önerilen vade uzar.

4 - Vergi

Bu dokümanın hazırlandığı zamandaki duruma göre gerçek kişilerin fon katılma payı alım satım kazancının %17.5 oranında stopaja tabi olduğu bilgisi mevcut ise de vergi konusunda en doğru ve geçerli hüküm resmi otoriteler olduğu için bu dokümanda yazılanlar yerine güncel mevzuatın dikkate alınması önemle rica olunur.

5 - Özet Bilgiler

31 Ekim 2025 tarihli verilerdir. Kaynak: Fiba Portföy, TEFAS.

6 - Mevduat Getirisi

Mevduat getirisi hesaplanırken, KYD 1 Aylık Gösterge Mevduat Endeksi TL (Brüt) dikkate alınmıştır.

7 - Ölçüt Getiri

Fonun karşılaştırma ölçütü olan "+ (%100) - BIST-KYD Repo(Brüt) Endeksi" getirisi hesaplanmıştır.

8 - Fon Mevduat Eşleniği

Fonun mevduat eşleniği hesaplanırken mevduat stopaj oranı %17.5, fon stopaj oranı %17.5 olarak hesaplanmıştır. Bu hesaplama alttaki formül ile yapılmaktadır: "(Fonun ilgili dönem getirisi) * 365 / (İlgili dönem gün sayısı) * (1- Fon Stopaj Oranı) / (1- Mevduat Stopaj Oranı)"

9 - Ölçüt Getiri Mevduat Eşleniği

7. Maddede açıklanan ölçüt getirinin yıllıklandırılmış mevduat eşleniği hesaplamasıdır.

10 - Varlık Dağılımı

31 Ekim 2025 tarihli verilerdir. Kaynak: Fiba Portföy, TEFAS.

11 - Top 5 Varlık

31 Ekim 2025 tarihli verilerdir. Kaynak: Fiba Portföy, TEFAS.

Çekince Bildirimi

Fon'a bağlı her bir fonun tüm varlık ve yükümlülükleri Kurucunun malvarlığından ayrıdır. Fon hakkında daha fazla bilgiye, izahnameye, içtüzüğe, performans sunum raporuna, yıllık rapor ile finansal tablolara <http://www.kap.gov.tr/>'den ulaşılabilir. Fiba Portföy Yönetimi A.Ş. tarafından hazırlanan işbu doküman, Fibabanka A.Ş.'nin fon dağıtım kuruluşu kapsamında satışını yaptığı Fiba Portföy fonlarının özellikleri, stratejileri hakkında müşterilerin genel kapsamda bilgilendirmesi amacıyla derlenmiştir. Burada yer alan ilgili yatırım fonuna yönelik bilgi, yorum ve tavsiyeler yatırım danışmanlığı kapsamında değildir. Yatırım danışmanlığı hizmeti, yetkili kuruluşlar tarafından kişilerin risk ve getiri tercihleri dikkate alınarak kişiye özel sunulmaktadır. Burada yer alan yorum ve tavsiyeler ise genel niteliktedir. Bu tavsiyeler mali durumunuz ile risk ve getiri tercihlerinize uygun olmayabilir. Bu nedenle, sadece burada yer alan bilgilere dayanarak yatırım kararı verilmesi beklentilerinize uygun sonuçlar doğurmayabilir. Bu bültendeki bilgilendirmeler, bilgiler ve grafikler, ulaşılabilen ilk kaynaklardan, iyi niyet çerçevesinde ve doğruluğu, geçerliliği, etkinliği, her ne şekilde ve nam altında olursa olsun herhangi bir karara dayanak oluşturması hususunda herhangi bir teminat, garanti oluşturmadan, yatırımcılara bilgi verilmesi gayesiyle Fiba Portföy Yönetimi A.Ş. tarafından derlenmiştir.

Fonun geçmiş performansı gelecek performansının göstergesi olmayıp, bu bilgilere istinaden her türlü gerçek veya tüzel kişinin, gerek doğrudan ve/veya dolaylı zararlardan, kar yoksunluğundan, her nam altında olursa olsun uğrayabileceği maddi/manevi zararlardan Fiba Portföy Yönetimi A.Ş., Fibabanka A.Ş. ve çalışanları sorumlu değildir. İçerikte yer alan açıklama ve getiri karşılaştırmaları reklam ve ilan niteliğinde olmayıp, kurum içi bilgilendirme ve yatırımcılara genel bilgi verilmesi amacıyla hazırlanmıştır. İşbu dokümanın bütün hakları Fiba Portföy Yönetimi A.Ş.'nin münhasır mülkiyetinde olup, hiçbir bölümü Fiba Portföy Yönetimi A.Ş.'nin yazılı izni olmaksızın kısmen veya tamamen kopyalanamaz, çoğaltılamaz veya herhangi bir şekilde üçüncü kişilerle paylaşılabilir.