

# Günlük Kripto Para Analiz Raporu

06 Haziran 2025

## Yasal Uyarı

Biyond Trader LLC, resmî bir kuruluş veya kamu kurumuna kayıtlı değildir. Ana faaliyet alanı araştırma ve veri yayını/paylaşımı olan Biyond, bireysel finansal danışmanlık hizmeti sunmamaktadır. Bu bültende sunulan bilgiler ve yapılan yorumlar yatırım danışmanlığı kapsamında yer almaz. Yatırım danışmanlığı hizmeti, yetkili kuruluşlar tarafından kişilerin risk ve getiri tercihleri dikkate alınarak, kişiye özel sunulmaktadır. Burada yer alan yorumlar ve verilen bilgiler ise eğitim amaçlıdır, haber ve genel niteliktedir. Bu içerikler mali durumunuz ile risk ve getiri tercihlerinize uygun olmayabilir. Bu nedenle, sadece burada yer alan bilgilere dayanılarak yatırım kararı verilmesi beklentilerinize uygun sonuçlar doğurmayabilir.

## Genel Piyasa Skoru

Korku ve Açgözlülük Endeksi'ne benzer bir duyarlılık göstergesinin 71 değeri, piyasada hafif bir boğa eğiliminin hakim olduğunu işaret ediyor. Geçen haftaya göre kayda değer bir artış olsa da, dünle karşılaştırıldığında küçük bir düşüş gözlemleniyor. Bu durum, yatırımcı algısında olumlu bir eğilimin sürdüğünü ancak hafif bir temkinliliğin de devrede olduğunu gösterebilir.

### Gösterge Hakkında

Genel Piyasa Skoru, kripto para piyasasına hakim olan ruh halini yansıtmak üzere tasarlanmış, Korku ve Açgözlülük Endeksine benzer, duyarlılığa dayalı bir metriktir. Solda kırmızı ile gösterilen daha düşük skor, düşüş koşullarını işaret ederken, sağda yeşil ile gösterilen daha yüksek skor, yükseliş piyasası olarak yorumlanmalıdır.

## Dönem Endeksi

Dönem Endeksi, altcoinlerin Bitcoin'e kıyasla güçlendiğini gösteriyor. Endeks değeri 70'e yükselerek önceki haftaya kıyasla artış kaydetti. Bu durum, yatırımcıların ilgisinin altcoinlere kayabileceğine işaret edebilir. Ancak, sürdürülebilirlik için daha geniş bir zaman diliminde bu artışın devam edip etmeyeceği izlenmelidir.

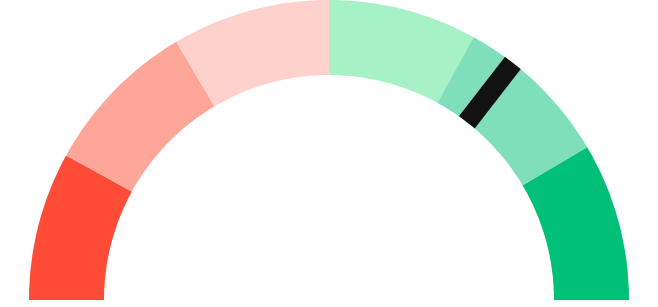
### Gösterge Hakkında

Dönem Endeksi, Bitcoin ile altcoinlerin son yedi günlük performanslarını karşılaştıran bir göstergedir. Endeks, altcoinlerin Bitcoin karşısındaki güçlenme veya zayıflama durumunu yüzdesel olarak ifade ederek, yatırımcılara piyasadaki güncel trendi gözleme fırsatı sunar.

## Genel Piyasa Skoru

### Zayıf Yükseliş Eğilimli

71






## Dönem Endeksi

Dönem Göreceli Performans




Bitcoin 70%



## En Çok Kazananlar

DİJİTAL VARLIK	DEĞİŞİM
 <b>RVN</b> Ravencoin	<b>35.83%</b>
 <b>COMP</b> Compound	<b>4.58%</b>
 <b>APE</b> ApeCoin	<b>1.50%</b>

## En Çok Kaybedenler

DİJİTAL VARLIK	DEĞİŞİM
 <b>LDO</b> Lido DAO	<b>-11.82%</b>
 <b>RPL</b> Rocket Pool	<b>-11.18%</b>
 <b>TRUMP</b> OFFICIAL TRUMP	<b>-10.51%</b>

## Biyond Atlas

Biyond Atlas göstergesi, şu an "Mildly Bearish" statüsündedir ve 99.41 seviyesinde bulunuyor. Endeks, bir önceki gün ve geçen haftaya göre hafif bir artış göstererek yükseliyor. Bu da piyasanın kısa vadede hafif düşüş eğilimi gösterdiğine işaret ederken, uzun vadede nötr bir görünüm sergiliyor. Piyasa konsolidasyon bölgesinde seyrediyor, ve dikkatli izlenmeli.

[Gösterge hakkında](#)

## Vanguard

Vanguard İndikatörüne göre, günlük ve üç günlük zaman dilimlerinde piyasa düşüş eğilimindedir. Ancak, haftalık zaman diliminde yükseliş eğilimi görülmektedir. Bu durum kısa vadede satış baskısının hakim olduğunu, fakat uzun vadede satın alma potansiyelinin geliştiğine işaret eder. Yatırımcılar, kısa vadeli riskleri göz önüne alarak stratejilerini şekillendirmeli ve uzun vadeli iyimserliği korumalıdır.

[Gösterge hakkında](#)

## Firefly Alpha

Firefly Alpha göstergesi -69.90 seviyesinde olup, bu durum güçlü bir düşüş momentumuna işaret etmektedir. Göstergenin "Strongly Bearish" durumu, piyasanın belirgin şekilde düşüş eğiliminde olduğunu ortaya koymaktadır. Değerdeki 21.40'lık pozitif değişim ise durumun hafif bir toparlanma sinyali verebileceğini göstermektedir, ancak ana eğilim hala negatif görünüyor.

[Gösterge hakkında](#)

## Bitcoin Genel Bakış

Biyond Atlas makine öğrenimi kullanarak Bitcoin'in yerel aşırı alım ve aşırı satım seviyelerini belirler

### Biyond Atlas

**Hafif Düşüş Eğilimli**  
99.41 ▲ 0.10

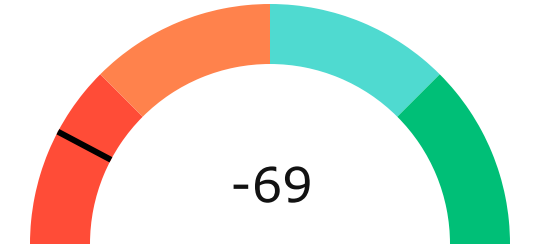
### Vanguard

1G 3G 1H




## Firefly Alpha

**Güçlü Düşüş Eğilimli**

▲ 21.40



## Yatırım Fırsatları

DİJİTAL VARLIK	PERİYOD	İŞLEM TARİHİ
 <b>DOGE</b> Dogecoin	Sat 12h	6 Haziran, 03:00
 <b>SUI</b> Sui	Sat 12h	6 Haziran, 03:00
 <b>VET</b> VeChain	Sat 12h	6 Haziran, 03:00

## Günlük Piyasa Yorumu

Bitcoin (BTC) piyasasında son dönemde yaşanan gelişmeler, yatırımcılar için karmaşık bir tablo sunuyor. Biyond'un gösterge verilerine ve analizlerine dayanarak, Bitcoin'in mevcut piyasa durumunu ve gelecekteki potansiyelini değerlendireceğiz.

Öncelikle, Biyond Atlas göstergesi, Bitcoin için 99.411 değerinde seyrediyor. Bu değer, piyasanın konsolidasyon bölgesinde olduğunu ve fiyat hareketinin yatay bir seyir izleyebileceğini gösteriyor. Ayrıca, Biyond Atlas endeksi son üç günlük ortalamasının altında seyrediyor, bu da fiyat hareketinin bir miktar yukarı yönlü olabileceğine işaret ediyor. Ancak, Vanguard göstergesi haftalık bazda mavi renkte, yani piyasanın yükseliş eğiliminde olduğunu belirtiyor. Bu durum, yatırımcıların dikkatli olması gerektiğini ve piyasanın potansiyel bir yükseliş trendine girebileceğini gösteriyor.

Firefly Alpha göstergesi, Bitcoin için -69.90 seviyesinde, bu da düşüş momentumunun hâlâ güçlü olduğunu gösteriyor. Ancak, bu değer in önceki günlere göre daha az negatif olması, düşüş momentumunun zayıfladığını ve potansiyel bir toparlanma sinyali verebileceğini gösteriyor.

Haber duyarlılığı açısından, piyasada karışık sinyaller mevcut. Öne çıkan haber başlıkları arasında, Trump-Musk çatışmasının Bitcoin üzerinde olumsuz etkileri olduğu ve kripto piyasasında büyük likidasyonlar yaşandığı belirtiliyor. Bu durum, piyasa üzerinde kısa vadeli baskılar yaratabilir. Ancak, uzun vadede Bitcoin'in kurumsal birikim ve piyasa genişlemesi ile desteklenebileceği görüşü de mevcut.

Risk puanı açısından, Bitcoin piyasası şu anda yüksek risk taşıyor. Bu, yatırımcıların dikkatli olması ve risk yönetimi stratejilerini iyi bir şekilde uygulamaları gerektiğini gösteriyor. Potansiyel kazanç puanı ise orta seviyelerde, bu da piyasada potansiyel kazanç fırsatlarının bulunduğunu ancak dikkatli olunması gerektiğini gösteriyor.

Biyond Kantitatif Yatırım Çerçevesi'ne göre, mevcut Biyond Atlas ve Vanguard verileri, Bitcoin için orta vadede nötr bir durumu işaret ediyor. Bu, yatırımcıların mevcut pozisyonlarını korumaları ve yeni pozisyon açarken dikkatli olmaları gerektiğini gösteriyor. Kısa vadede ise, piyasa dinamikleri ve haber akışlarına bağlı olarak volatilité artabilir.

Sonuç olarak, Bitcoin piyasası şu anda belirsizliklerle dolu bir dönemden geçiyor.

Biyond'un göstergeleri, yatırımcıların piyasa trendlerini ve momentumunu anlamalarına yardımcı olurken, dikkatli bir risk yönetimi ve piyasa takibi gerektiriyor. Nathan Batchelor'un analizleri ve Biyond'un kantitatif çerçevesi, yatırımcılara bu belirsiz piyasa koşullarında rehberlik edebilir. Yatırımcılar, piyasa duyarlılığını ve risk faktörlerini göz önünde bulundurarak stratejilerini şekillendirmelidir.

## Yatırım Uyarıları:

**Çok Kısa Dönem:** Nötr

**Kısa Dönem:** Nötr

**Orta Dönem:** Nötr

**Uzun Dönem:** Nötr

# biyond

## Akıllı kripto yatırımcılarının platformu

Ücretsiz üye ol

**biyond** beta

Ana Sayfa İndikatörler İşlem Defteri Analiz Portföy Yayınlar Piyasa

Koin ara

### Piyasa Genel Skoru

Güçlü Yükseliş Eğilimli  
76

Düşük Eğilimli Yükseliş Eğilimli

### Bitcoin Genel Bakış

Biyond Atlas  
Aşırı Alım  
98.54

Grafikte gör >

Vanguard  
1D 3D 1W

Grafikte gör >

### İşlem Defteri

SUCCESSFUL SHORT DÖNEM Long

	Giriş Fiyatı	Çıkış Fiyatı	Yatırım Getirisi
LINK Chainlink	\$8.11	\$10.62	30.95%

Nathan Batchelor Geçmiş Perf. >

SUCCESSFUL SHORT DÖNEM Long

	Giriş Fiyatı	Çıkış Fiyatı	Yatırım Getirisi
ETH Ethereum	\$1,630	\$1,782	9.33%

Nathan Batchelor Geçmiş Perf. >

İşlem defterine göz at.

### Yaklaşan Web Seminerleri

**Biyond Hands-on**  
Aralık 31, Pazar 19:30 - 20:00  
Nathan Batchelor [Kaydol](#)

**Biyond Deep Dive**  
Ocak 4, Perşembe 19:30 - 20:00  
Nathan Batchelor [Kaydol](#)

### Haftalık Video

Tüm Videolar >

**Biyond Live**  
Nathan Batchelor  
Passcode: p@i2\$78Rh  
1 day ago

**Biyond Live Altcoin**  
Nathan Batchelor  
Passcode: \$2Thblvf  
5 days ago

### Analiz

Günlük Analiz > Haftalık Analiz >

**Biyond Daily: ETF News**  
DAILY 1 day ago  
Nathan Batchelor

**Biyond Daily: \$44,000 Decision**  
DAILY 2 days ago  
Nathan Batchelor

Bu içerik size Fibabanka ve Biyond (Biyond.com.tr) iş ortaklığı ile sunulmaktadır.