

Günlük Kripto Para Analiz Raporu

21 Mart 2025

Yasal Uyarı

Biyond Trader LLC, resmî bir kuruluş veya kamu kurumuna kayıtlı değildir. Ana faaliyet alanı araştırma ve veri yayını/paylaşımı olan Biyond, bireysel finansal danışmanlık hizmeti sunmamaktadır. Bu bültende sunulan bilgiler ve yapılan yorumlar yatırım danışmanlığı kapsamında yer almaz. Yatırım danışmanlığı hizmeti, yetkili kuruluşlar tarafından kişilerin risk ve getiri tercihleri dikkate alınarak, kişiye özel sunulmaktadır. Burada yer alan yorumlar ve verilen bilgiler ise eğitim amaçlıdır, haber ve genel niteliktedir. Bu içerikler mali durumunuz ile risk ve getiri tercihlerinize uygun olmayabilir. Bu nedenle, sadece burada yer alan bilgilere dayanılarak yatırım kararı verilmesi beklentilerinize uygun sonuçlar doğurmayabilir.

Genel Piyasa Skoru

Genel Piyasa Skoru, son günlerde düşüş eğiliminde ilerlemektedir. Güncel değer olan 14, önceki günkü 17'den bir gerileme gösteriyor, bu da endeksin olumsuz yönde hareket ettiğini işaret ediyor. Geçen haftaki 11'in üzerinde olsa da, "Güçlü Düşüş Eğilimli" durumu piyasanın duyarlılıkta kayda değer bir negatif eğilimde olduğunu göstermektedir. Bu durum, piyasanın genel havasının endişeli ve temkinli olduğuna işaret eder.

Gösterge Hakkında

Genel Piyasa Skoru, kripto para piyasasına hakim olan ruh halini yansıtmak üzere tasarlanmış, Korku ve Açgözlülük Endeksine benzer, duyarlılığa dayalı bir metriktir. Solda kırmızı ile gösterilen daha düşük skor, düşüş koşullarını işaret ederken, sağda yeşil ile gösterilen daha yüksek skor, yükseliş piyasası olarak yorumlanmalıdır.

Dönem Endeksi

Dönem Endeksi verileri, altcoinlerin Bitcoin'e kıyasla 7 günlük bir süreçte herhangi bir kayda değer performans farklılığı göstermediğini ortaya koymaktadır. Endeks değeri hem önceki gün hem de geçen hafta ile aynıdır, bu da altcoinlerde Bitcoin karşısında istikrarlı bir performans izlenimi yaratmaktadır ve piyasa dengesi olduğuna işaret eder.

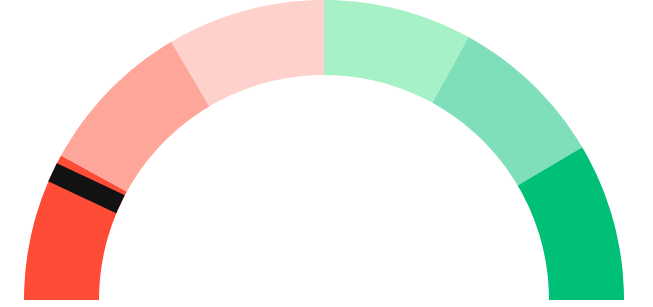
Gösterge Hakkında

Dönem Endeksi, Bitcoin ile altcoinlerin son yedi günlük performanslarını karşılaştıran bir göstergedir. Endeks, altcoinlerin Bitcoin karşısındaki güçlenme veya zayıflama durumunu yüzdesel olarak ifade ederek, yatırımcılara piyasadaki güncel trendi gözlemlene fırsatı sunar.

Genel Piyasa Skoru

Güçlü Düşüş Eğilimli

14






Dönem Endeksi




Dönem Göreceli Performans
Bitcoin 79%



En Çok Kazananlar

DİJİTAL VARLIK	DEĞİŞİM
 ZRO LayerZero	21.02%
 BNX BinaryX	14.12%
 KAVA Kava	9.25%

En Çok Kaybedenler

DİJİTAL VARLIK	DEĞİŞİM
 QTUM Qtum	-4.76%
 CAKE PancakeSwap	-6.95%
 RAY Raydium	-11.25%

Biyond Atlas

Biyond Atlas Endeksi, şu an 101.66 seviyesinde ve düşüş eğiliminde. Bu, indeksin cazip bölgesinde olduğunu ve endeks değerinin azalması nedeniyle piyasanın kısa ve orta vadede artış eğilimli olduğunu gösterir. Ancak kısa vadede hafif artış öngörülürken, daha geniş pozitif hareketler beklenebilir. Yine de, yatırımcılar bu dönemde dikkatli olmalıdır.

[Gösterge hakkında](#)

Vanguard

Vanguard indikatörü, günlük zaman diliminde yükseliş eğilimi, üç günlük ve haftalık zaman dilimlerinde ise düşüş eğilimi göstermektedir. Bu durum, kısa vadede alımların öne çıktığını, ancak orta ve uzun vadede satıcıların piyasada etkili olabileceğini işaret eder. Bu eğilimler, traderlar için strateji oluştururken dikkatle değerlendirilmelidir.

[Gösterge hakkında](#)

Firefly Alpha

Firefly Alpha göstergesi, şu anda zayıf bir yükseliş eğilimi göstermektedir. Göstergenin değeri 8.5'tir ve yeşil bir durum olarak işaretlenmiştir, bu da piyasanın hafif pozitif bir momentum içinde olduğunu göstermektedir. Ancak, fark değeri -3.15, kırmızı renkte olduğundan, momentumun zayıfladığını ve dikkat gerektirdiğini belirtmekte.

[Gösterge hakkında](#)

Bitcoin Genel Bakış

Biyond Atlas makine öğrenimi kullanarak Bitcoin'in yerel aşırı alım ve aşırı satım seviyelerini belirler

Biyond Atlas

Güçlü Yükseliş Eğilimli
101.66 ▼ -0.02

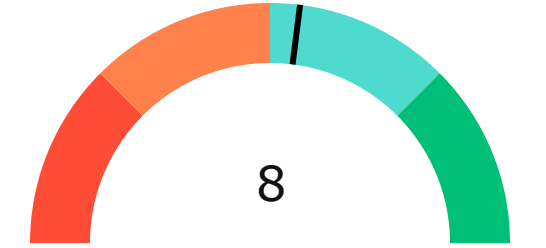
Vanguard



Firefly Alpha

Zayıf Yükseliş Eğilimli

▼ -3.15



Yatırım Fırsatları

DİJİTAL VARLIK	PERİYOD	İŞLEM TARİHİ
MATIC Polygon	Sat 3d	8 Eylül, 03:00

Günlük Piyasa Yorumu

Bitcoin (BTC) son zamanlarda önemli fiyat hareketleri sergileyen bir kripto para birimidir. Biyond Atlas, Vanguard ve Firefly Alpha gibi Biyond'un önde gelen indikatörleri, BTC'nin mevcut piyasa durumunu analiz etmek için kullanışlı araçlar sunar. Bu analizde, Biyond Kantitatif Yatırım Çerçevesi'ni ve Nathan Batchelor'un analizlerini göz önünde bulundurarak BTC'nin kısa, orta ve uzun vadeli yatırım potansiyelini inceleyeceğiz.

Biyond Atlas göstergesine göre, BTC'nin endeks değeri 101.6589 seviyesinde ve bu, piyasanın konsolidasyon bölgesinde olduğunu gösteriyor. Atlas endeksinin son günlerde düşüş eğiliminde olması, fiyatın artış eğiliminde olabileceğine işaret ediyor. Ancak, endeksin 100.6 ile 102.25 arasında olması ve üç günlük ortalamanın altında seyretmesi, piyasanın hala nötr bir eğilimde olduğunu gösteriyor. Bu nedenle, yatırımcıların temkinli olması ve kısa vadeli pozisyonlar açmadan önce daha fazla doğrulama beklemesi önerilir.

Vanguard göstergesi ise BTC için haftalık bazda turuncu bir renk gösteriyor, bu da düşüş eğilimi anlamına geliyor. Ancak, günlük ve üç günlük bazda mavi renk gösteren Vanguard, kısa vadede bir yükseliş eğilimi olabileceğine işaret ediyor. Bu durum, yatırımcıların kısa vadeli alım fırsatlarını değerlendirmesi için bir sinyal olabilir. Ancak, haftalık bazda turuncu renk devam ettiği sürece, uzun vadeli yatırımcıların temkinli olması ve pozisyonlarını dikkatlice yönetmesi önemlidir.

Firefly Alpha göstergesi, BTC için son günlerde düşüş eğiliminde bir momentum gösteriyor. Barometre değeri 8.5034 seviyesinde ve bu, yükseliş momentumunun zayıf olduğunu gösteriyor. Bu nedenle, yatırımcıların yükseliş trendinin başlaması için daha güçlü sinyaller beklemesi önerilir.

Haber duyarlılığı açısından, BTC hakkında karışık sinyaller bulunuyor. Bazı haberler BTC'nin yükseliş potansiyelini vurgularken, diğerleri düşüş eğilimlerine dikkat çekiyor. Örneğin, "Bitcoin Bullish Sentiment Hits Two-Year Low, Signals Possible 'Prolonged Downturn'" başlıklı haber, yatırımcıların dikkatli olması gerektiğini hatırlatıyor. Bu tür haberler, piyasa duyarlılığının düşük olduğunu ve yatırımcıların daha temkinli hareket etmesi gerektiğini gösteriyor.

Sonuç olarak, BTC'nin mevcut piyasa durumu karışık sinyaller veriyor.

Biyond Atlas ve Vanguard göstergeleri, kısa vadede potansiyel bir yükseliş eğilimi gösterse de, genel piyasa koşulları hala belirsizliğini koruyor. Yatırımcılar, kısa vadeli alım fırsatlarını değerlendirebilir, ancak uzun vadeli pozisyonlar açmadan önce daha fazla doğrulama beklemelidir. Nathan Batchelor'un analizleri ve Biyond'un göstergeleri, BTC'nin gelecekteki fiyat hareketlerini daha iyi anlamak için önemli bir rehber olabilir. Yatırımcılar, bu analizleri dikkate alarak risklerini yönetmeli ve yatırım kararlarını buna göre şekillendirmelidir.

Yatırım Uyarıları:

Çok Kısa Dönem: Nötr

Kısa Dönem: Nötr

Orta Dönem: Nötr

Uzun Dönem: Nötr

biyond

Akıllı kripto yatırımcılarının platformu

Ücretsiz üye ol

biyond beta

Ana Sayfa İndikatörler İşlem Defteri Analiz Portföy Yayınlar Piyasa

Koin ara

Piyasa Genel Skoru

Güçlü Yükseliş Eğilimli
76

Düşük Eğilimli Yükseliş Eğilimli

Bitcoin Genel Bakış

Biyond Atlas
Aşırı Alım
98.54

Grafikte gör >

Vanguard
1D 3D 1W

Grafikte gör >

İşlem Defteri

SUCCESSFUL SHORT DÖNEM Long

	Giriş Fiyatı	Çıkış Fiyatı	Yatırım Getirisi
LINK Chainlink	\$8.11	\$10.62	30.95%

Nathan Batchelor Geçmiş Perf. >

SUCCESSFUL SHORT DÖNEM Long

	Giriş Fiyatı	Çıkış Fiyatı	Yatırım Getirisi
ETH Ethereum	\$1,630	\$1,782	9.33%

Nathan Batchelor Geçmiş Perf. >

İşlem defterine göz at.

Yaklaşan Web Seminerleri

Biyond Hands-on
Aralık 31, Pazar 19:30 - 20:00
Nathan Batchelor [Kaydol](#)

Biyond Deep Dive
Ocak 4, Perşembe 19:30 - 20:00
Nathan Batchelor [Kaydol](#)

Haftalık Video

Tüm Videolar >

Biyond Live
Nathan Batchelor
Passcode: p@i2\$78Rh
1 day ago

Biyond Live Altcoin
Nathan Batchelor
Passcode: \$2Thblvf
5 days ago

Analiz

Günlük Analiz > Haftalık Analiz >

Biyond Daily: ETF News
DAILY 1 day ago
Nathan Batchelor

Biyond Daily: \$44,000 Decision
DAILY 2 days ago
Nathan Batchelor

Bu içerik size Fibabanka ve Biyond (Biyond.com.tr) iş ortaklığı ile sunulmaktadır.