

# Günlük Kripto Para Analiz Raporu

25 Haziran 2025

## Yasal Uyarı

Biyond Trader LLC, resmî bir kuruluş veya kamu kurumuna kayıtlı değildir. Ana faaliyet alanı araştırma ve veri yayını/paylaşımı olan Biyond, bireysel finansal danışmanlık hizmeti sunmamaktadır. Bu bültende sunulan bilgiler ve yapılan yorumlar yatırım danışmanlığı kapsamında yer almaz. Yatırım danışmanlığı hizmeti, yetkili kuruluşlar tarafından kişilerin risk ve getiri tercihleri dikkate alınarak, kişiye özel sunulmaktadır. Burada yer alan yorumlar ve verilen bilgiler ise eğitim amaçlıdır, haber ve genel niteliktedir. Bu içerikler mali durumunuz ile risk ve getiri tercihlerinize uygun olmayabilir. Bu nedenle, sadece burada yer alan bilgilere dayanılarak yatırım kararı verilmesi beklentilerinize uygun sonuçlar doğurmayabilir.

## Genel Piyasa Skoru

Genel Piyasa Skoru'ndan alınan veriler, piyasanın duyarlılığında bir zayıflama olduğunu gösteriyor. Endeksin 26 değeri, piyasada zayıf bir düşüş eğilimli hareketin hakim olduğunu, yani yatırımcıların temkinli bir şekilde hareket ettiğini işaret ediyor. Geçen haftaya göre düşüş olması, piyasa güveninin azaldığını ortaya koyuyor.

### Gösterge Hakkında

Genel Piyasa Skoru, kripto para piyasasına hakim olan ruh halini yansıtmak üzere tasarlanmış, Korku ve Açgözlülük Endeksine benzer, duyarlılığa dayalı bir metriktir. Solda kırmızı ile gösterilen daha düşük skor, düşüş koşullarını işaret ederken, sağda yeşil ile gösterilen daha yüksek skor, yükseliş piyasası olarak yorumlanmalıdır.

## Dönem Endeksi

Dönem Endeksi, altcoinlerin Bitcoin'e göre performansını gösterir. Güncel veri, Bitcoin'in piyasa gücünde hafif bir düşüşü işaret ediyor, endeks 71 seviyesinde. Bu seviye, önceki günkü 72 seviyesinden hafif bir düşüşü temsil ederken, geçen haftaki 70 seviyesine göre bir artış gösteriyor. Bu, Bitcoin'in genel pazar payını koruduğunu ancak hafif dalgalanmalar yaşadığını gösterir.

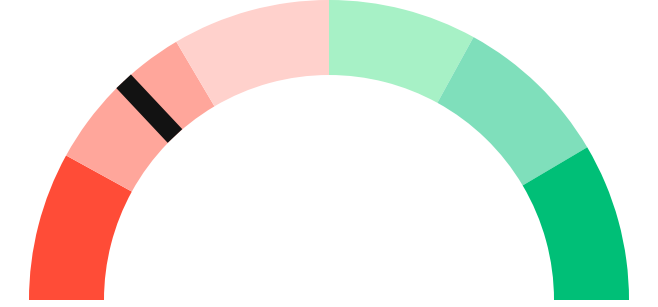
### Gösterge Hakkında

Dönem Endeksi, Bitcoin ile altcoinlerin son yedi günlük performanslarını karşılaştıran bir göstergedir. Endeks, altcoinlerin Bitcoin karşısındaki güçlenme veya zayıflama durumunu yüzdesel olarak ifade ederek, yatırımcılara piyasadaki güncel trendi gözlemlene fırsatı sunar.

## Genel Piyasa Skoru

Zayıf Düşüş Eğilimli

26






## Dönem Endeksi

Dönem Göreceli Performans  
Bitcoin 71%



## En Çok Kazananlar

DİJİTAL VARLIK	DEĞİŞİM
 SYRUP	21.91%
 APT Aptos	17.81%
 SEI Sei	15.27%

## En Çok Kaybedenler

DİJİTAL VARLIK	DEĞİŞİM
 OM Mantra	-4.45%
 OSMO Osmosis	-5.29%
 RVN Ravencoin	-5.33%

## Biyond Atlas

Biyond Atlas İndikatörü, index değeri 99.83 ile konsolidasyon bölgesinde yer almakta ve hafif düşüş eğilimi gösteren bir durum sergilemekte. İndikasyon verilerine göre yön artmakta ancak değerinde bir değişiklik yok. Bu, kısa vadede piyasanın biraz daha düşüş eğiliminde olabileceğini, ancak orta vadede kararlılık gösterebileceğini ifade ediyor. Avantajdan yararlanmak için yatırımcıların dikkatle izlemeleri önerilir.

[Gösterge hakkında](#)

## Vanguard

Vanguard indikatörü, piyasa eğilimlerinin büyük resmini sunar. 1 günlük zaman diliminde mavi renk, kripto paranın yükseliş eğiliminde olduğunu gösteriyor. Ancak 3 günlük ve 1 haftalık zaman dilimlerinde turuncu renkler, yakın gelecekte olası bir düşüş eğilimine işaret ediyor. Kısa vadede olumlu gelişmeler olsa da, orta vadede daha dikkatli olmak gerekebilir.

[Gösterge hakkında](#)

## Firefly Alpha

Firefly Alpha göstergesi, 45.24 değeriyle orta düzeyde bir yükseliş eğilimini işaret etmekte. Bu, piyasadaki yükseliş momentumunun güçlü olmamakla birlikte halen var olduğunu gösterir. Ancak, -16.67'lik farkın negatife işaret etmesi son oluşumda ivmede bir zayıflama olduğunu ve dikkatli olunması gerektiğini belirtir. Momentumda daha fazla kayıp yaşanmaması için yakın takip önerilir.

[Gösterge hakkında](#)

## Bitcoin Genel Bakış

Biyond Atlas makine öğrenimi kullanarak Bitcoin'in yerel aşırı alım ve aşırı satım seviyelerini belirler

### Biyond Atlas

**Zayıf Düşüş Eğilimli**  
99.83 ▲ 0.0

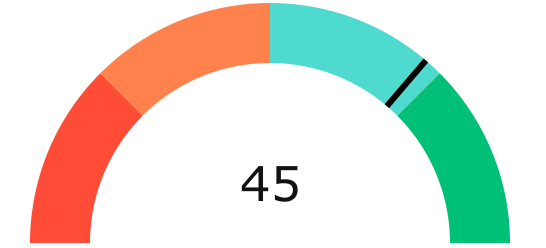
### Vanguard




## Firefly Alpha

**Orta Düzeyde Yükseliş Eğilimli**

▼ -16.67



## Yatırım Fırsatları

DİJİTAL VARLIK	PERİYOD	İŞLEM TARİHİ
 KAIA Klaytn	AI	12h
		25 Haziran, 03:00

## Günlük Piyasa Yorumu

Bitcoin (BTC) piyasası son günlerde önemli gelişmelerle karşı karşıya. Biyond Atlas, Vanguard ve Firefly Alpha gibi gösterge verileri, piyasanın mevcut durumunu değerlendirmek için kritik bilgiler sunuyor. Bu analizde, bu göstergelerin yanı sıra güncel piyasa verilerini ve haberleri değerlendirerek Bitcoin için bir öngöründe bulunacağız.

Biyond Atlas verileri, Bitcoin'in genel piyasa eğilimlerini anlamada önemli bir rol oynuyor. 2025-06-24 itibarıyla Biyond Atlas endeksi 99.8287 seviyesinde ve son üç günlük ortalamasının altında seyrediyor. Bu durum, fiyat hareketinin artış eğiliminde olabileceğine işaret ediyor. Biyond Atlas'ın fiyat hareketiyle ters orantılı olduğunu hatırlamak önemlidir; endeksin düşmesi, fiyatın yükselebileceği anlamına gelir.

Vanguard göstergesi, Bitcoin için farklı zaman dilimlerinde farklı eğilimler gösteriyor. 4 saatlik ve günlük zaman dilimlerinde mavi, 8 ve 12 saatlik dilimlerde yeşil, 3 günlük ve haftalık dilimlerde ise turuncu renk gösteriyor. Bu durum, kısa vadede yükseliş eğilimi olabileceğini, ancak orta vadede daha temkinli olunması gerektiğini gösteriyor.

Firefly Alpha göstergesi ise Bitcoin için 2025-06-24 itibarıyla 61.9088 seviyesinde. Bu değer, piyasada bir yükseliş momentumunun olduğunu belirtiyor. Ancak, bir gün sonra bu değer 45.2376'ya gerilemiş, bu da momentumun zayıflayabileceğine işaret ediyor.

Haberlerde, Bitcoin'in 106.000\$ seviyesine yükseldiğine dair olumlu gelişmeler var. Özellikle, Orta Doğu'daki ateşkes haberleri ve Texas'ın Bitcoin rezervi oluşturma kararı gibi gelişmeler piyasa duyarlılığını artırmış durumda. Bu olumlu haberler, piyasa duyarlılığını ve potansiyel kazanç beklentilerini artırıyor.

Biyond'un Kantitatif Yatırım Çerçevesi'ne göre, Biyond Atlas ve Vanguard göstergeleri uyumlu olduğunda yatırımcılar için daha güvenli bir işlem ortamı sağlanır. Mevcut durumda, Biyond Atlas endeksi 99.8287 ile momentum ve yükseliş bölgesinde, ve üç günlük ortalamasının altında. Vanguard'ın haftalık turuncu rengi, orta vadeli yatırımcılar için nötr bir görünüm sunuyor. Kısa vadede ise, yeşil ve mavi renkler nedeniyle hafif bir boğa eğilimi gözlenebilir.

Sonuç olarak, Bitcoin piyasasında kısa vadede hafif bir yükseliş potansiyeli bulunmakta, ancak orta vadede dikkatli olunması gerektiği görülüyor.

Güncel göstergeler ve piyasa duyarlılığı, kısa vadeli yatırımcılar için olumlu bir görünüm sunarken, orta vadeli yatırımcıların daha temkinli olması önerilir. Bu dönemde, yatırımcıların piyasa haberlerini ve Biyond göstergelerini yakından takip etmeleri, daha bilinçli kararlar almalarını sağlayacaktır.

## Yatırım Uyarıları:

**Çok Kısa Dönem:** Nötr

**Kısa Dönem:** Nötr

**Orta Dönem:** Nötr

**Uzun Dönem:** Nötr

# biyond

## Akıllı kripto yatırımcılarının platformu

Ücretsiz üye ol

**biyond** beta

Ana Sayfa İndikatörler İşlem Defteri Analiz Portföy Yayınlar Piyasa

Koin ara

### Piyasa Genel Skoru

Güçlü Yükseliş Eğilimli  
76

Düşük Eğilimli Yükseliş Eğilimli

### Bitcoin Genel Bakış

Biyond Atlas  
Aşırı Alım  
98.54

Grafikte gör >

Vanguard  
1D 3D 1W

Grafikte gör >

### İşlem Defteri

SUCCESSFUL SHORT DÖNEM Long

	Giriş Fiyatı	Çıkış Fiyatı	Yatırım Getirisi
LINK Chainlink	\$8.11	\$10.62	30.95%

Nathan Batchelor Geçmiş Perf. >

SUCCESSFUL SHORT DÖNEM Long

	Giriş Fiyatı	Çıkış Fiyatı	Yatırım Getirisi
ETH Ethereum	\$1,630	\$1,782	9.33%

Nathan Batchelor Geçmiş Perf. >

İşlem defterine göz at.

### Yaklaşan Web Seminerleri

**Biyond Hands-on**  
Aralık 31, Pazar 19:30 - 20:00  
Nathan Batchelor [Kaydol](#)

**Biyond Deep Dive**  
Ocak 4, Perşembe 19:30 - 20:00  
Nathan Batchelor [Kaydol](#)

### Haftalık Video

Tüm Videolar >

**Biyond Live**  
Nathan Batchelor  
Passcode: p@i2\$78Rh  
1 day ago

**Biyond Live Altcoin**  
Nathan Batchelor  
Passcode: \$2Thblvf  
5 days ago

### Analiz

Günlük Analiz > Haftalık Analiz >

**Biyond Daily: ETF News**  
DAILY 1 day ago  
Nathan Batchelor

**Biyond Daily: \$44,000 Decision**  
DAILY 2 days ago  
Nathan Batchelor

Bu içerik size Fibabanka ve Biyond (Biyond.com.tr) iş ortaklığı ile sunulmaktadır.