

# Günlük Kripto Para Analiz Raporu

05 Mart 2024

## Yasal Uyarı

Biyond Trader LLC, resmî bir kuruluş veya kamu kurumuna kayıtlı değildir. Ana faaliyet alanı araştırma ve veri yayını/paylaşımı olan Biyond, bireysel finansal danışmanlık hizmeti sunmamaktadır. Bu bültende sunulan bilgiler ve yapılan yorumlar yatırım danışmanlığı kapsamında yer almaz. Yatırım danışmanlığı hizmeti, yetkili kuruluşlar tarafından kişilerin risk ve getiri tercihleri dikkate alınarak, kişiye özel sunulmaktadır. Burada yer alan yorumlar ve verilen bilgiler ise eğitim amaçlıdır, haber ve genel niteliktedir. Bu içerikler mali durumunuz ile risk ve getiri tercihlerinize uygun olmayabilir. Bu nedenle, sadece burada yer alan bilgilere dayanılarak yatırım kararı verilmesi beklentilerinize uygun sonuçlar doğurmayabilir.

## Genel Piyasa Skoru

Yükseliş trendini devam ettiren Genel Piyasa Skoru, kripto piyasasında pozitif hissiyatın güçlü olduğunun altını çiziyor. Düne kıyasla hafif yükseliş kaydeden skor, piyasaya olan güvenin ve boğa beklentisinin açık bir göstergesi niteliğinde. Skorun bir hafta öncesine kıyasla daha yüksek seyretmesi ise piyasaya pozitif bir tablonun hâkim olduğunu ve yükselişin bir süre daha devam edebileceğini ortaya koyuyor. Tüm bu unsurlar ise yatırımcıların fırsat algısının ve kâr beklentisinin sürdüğünü işaret ediyor.

### Gösterge Hakkında

Genel Piyasa Skoru, kripto para piyasasına hakim olan ruh halini yansıtmak üzere tasarlanmış, Korku ve Açgözlülük Endeksine benzer, duyarlılığa dayalı bir metriktir. Solda kırmızı ile gösterilen daha düşük skor, düşüş koşullarını işaret ederken, sağda yeşil ile gösterilen daha yüksek skor, yükseliş piyasası olarak yorumlanmalıdır.

## Dönem Endeksi

Bugünün Dönem Endeksi skoru, altcoin'lerin Bitcoin karşısında başarılı performans sergilemeye devam ettiklerini ortaya koyuyor. Altcoin'lerin yükselen performansı, yatırımcıların bu alternatiflere olan ilgisinin de artarak sürdüğünü gösteriyor. Kripto piyasası dinamiklerindeki dönüşümü işaret eden skor, portföy çeşitlendirmesinin önemini bir kez daha vurguluyor. Bununla birlikte, risk kontrolü yapıp piyasa koşullarını yakından takip ederek stratejilerde gerekli düzenlemelerin hayata geçirilmesi önemini koruyor.

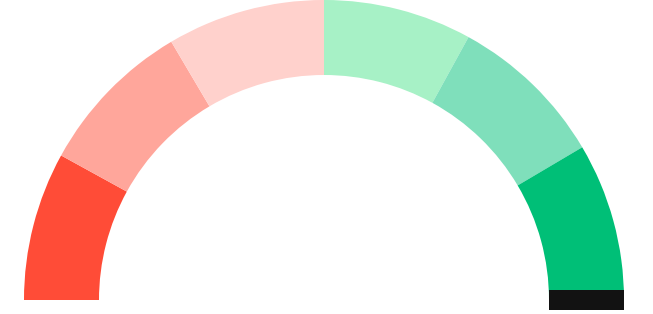
### Gösterge Hakkında

Dönem Endeksi, Bitcoin ile altcoinlerin son yedi günlük performanslarını karşılaştıran bir göstergedir. Endeks, altcoinlerin Bitcoin karşısındaki güçlenme veya zayıflama durumunu yüzdesel olarak ifade ederek, yatırımcılara piyasadaki güncel trendi gözlemlene fırsatı sunar.

## Genel Piyasa Skoru

Güçlü Yükseliş Eğilimli

100






## Dönem Endeksi




Dönem Göreceli Performans  
Altcoin 76%



## En Çok Kazananlar

DİJİTAL VARLIK	DEĞİŞİM
 <b>CRV</b> Curve DAO Token	4.24%
 <b>STX</b> Stacks	3.45%
 <b>EGLD</b> Elrond	3.15%

## En Çok Kaybedenler

DİJİTAL VARLIK	DEĞİŞİM
 <b>SHIB</b> Shiba Inu	-17.20%
 <b>XEC</b> eCash	-14.06%
 <b>THETA</b> Theta	-8.87%

## Biyond Atlas

Atlas indikatöründe aşırı alım koşullarında düne kıyasla cüzi bir düşüş görülüyor. Piyasanın dengede seyrettiğini söylemek mümkün olsa da, Bitcoin'in volatiliteye oldukça açık olduğu düşünüldüğünde mevcut seyrin devamının kesin olmadığı unutulmamalı. Atlas indikatörü aşırı alım ve aşırı satım koşullarının değerlendirilmesinde faydalı bir araçtır ve yatırım kararlarında diğer piyasa sinyalleri ve koşulları dikkate alınarak kullanılmalıdır.

### Gösterge Hakkında

Biyond Atlas göstergesi, altı önemli pazar faktörü kategorisini analiz etmek için makine öğrenimi kullanarak traderlara karar destek mekanizması sunar. Bu gösterge, fiyatla ters orantılıdır. Hem aşırı alım hem de aşırı satış senaryolarını tanımlar ve bu durumlar iki yatay çizgi aracılığıyla gösterilir; üst çizgi aşırı ucuz, alt çizgi aşırı pahalı durumları temsil eder. Endeks'in dikliği aynı zamanda fiyat hareketini doğrular. Çizgiler zıt yönlere geçtiğinde, harekete geçmek için en iyi zaman olacaktır.

## Vanguard

Bugünün Vanguard analizine baktığımızda hissiyatta kayda değer bir değişim olmadığını görüyoruz. Kısa, orta ve uzun vadelerde görülmeye devam eden yeşil renk, Bitcoin ve diğer kripto paralara ilişkin olumlu görünüm ve beklentinin devam ettiğini gösteriyor. Bu veriler sağlam bir boğa piyasasının işareti olabilir, ancak yatırımcılar yine de ihtiyatlı bir yaklaşım benimsemeye devam etmeli. Pozitif piyasa trendlerinin uzun süre istikrarlı şekilde devam etmesi, daha fazla yatırımcıyı piyasaya çekerek yukarı yönlü seyri kuvvetlendirebilir. Dolayısıyla, yatırımcılar bu pozitif gelişmeleri yatırım stratejilerine dikkatlice entegre etmeli.

### Gösterge Hakkında

Vanguard, tüm zaman aralıkları ve kripto paralar için tasarlanmış bir trend tespit algoritmasıdır. Güçlü düşüş eğilimleri için Kırmızı, düşüş eğilimleri için Turuncu, boğa eğilimleri için Mavi ve güçlü boğa eğilimleri için Yeşil olmak üzere dört renkli bir sistem kullanır ve temel piyasa davranış içgörüsü belirtir.

## Bitcoin Genel Bakış

Biyond Atlas makine öğrenimi kullanarak Bitcoin'in yerel aşırı alım ve aşırı satım seviyelerini belirler

### Biyond Atlas

Aşırı Alım  
98 ▲ 12




### Vanguard

1G

3G

1H

## Günün Yatırım Fırsatları

#	DİJİTAL VARLIK	GÜNLÜK DEĞİŞİM
1	 XEC eCash	AI -14.06%
2	 SHIB Shiba Inu	AI -17.20%
3	 BCH Bitcoin Cash	AI 2.96%

## Endeks Getirileri

İSİM	1 GÜNLÜK GETİRİ	30 GÜNLÜK GETİRİ
Ethereum Ecosystem	0.05%	0.11%
Smart Contract	0.03%	0.09%
L2	0.02%	0.10%



## NATHAN BATCHELOR'UN GÜNLÜK PİYASA YORUMU

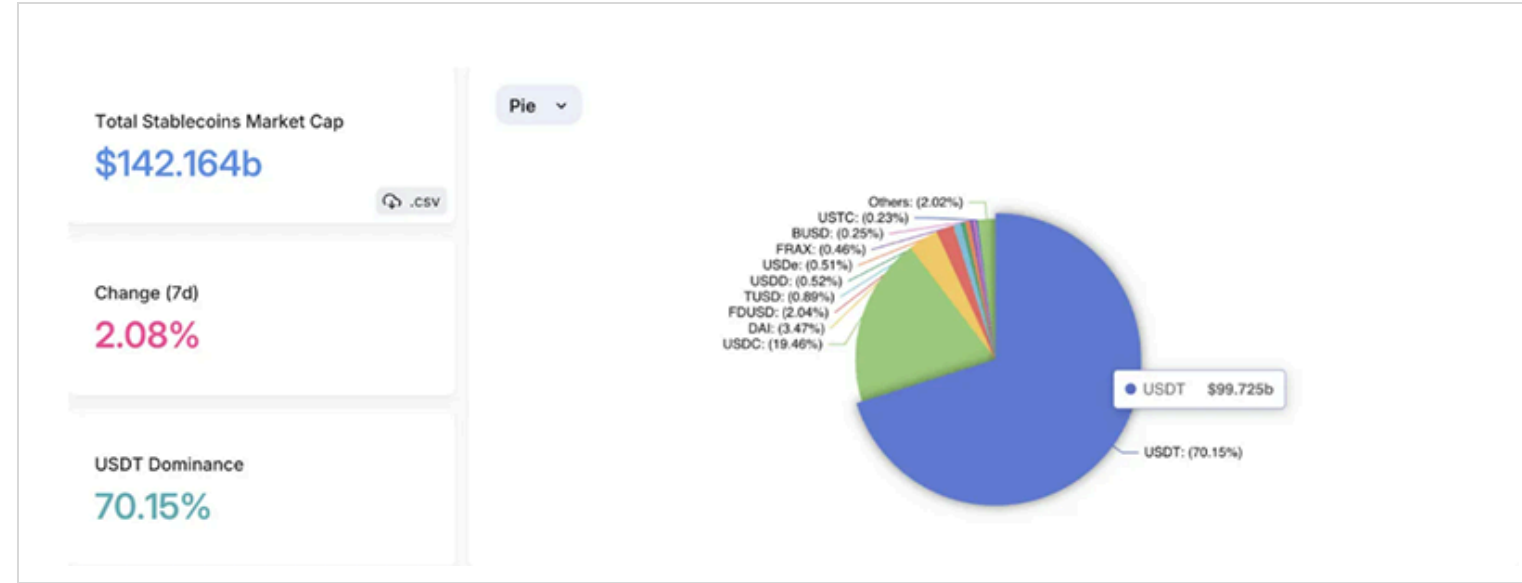
Biyond.com.tr kurucu ortağı Nathan Batchelor, Foreks, emtia piyasaları, hisse senetleri ve kripto para alanlarında oldukça deneyimli bir borsacıdır. Biyond'u kurmadan önce Londra ve Sidney merkezli bir girişimde butik serbest fon yöneticiliği yapmıştır.

Whale Alert'ten gelen yüklü miktarda USDT basılması haberinden bir gün sonra, Bitcoin dün 2024 yılının yeni zirvesini gördü. Geçmiş verilere baktığımızda, Tether basılması ile BTC/USD paritesinde hızlı yükseliş arasında bağlantı olduğunu görüyoruz.

Bitcoin'in Fonlama Oranı, düzeltme sinyalleri veren çok yüksek bir seviyeye ulaştı. Bu gelişme de Bitcoin'in fiyatında yakın zaman da bir ara zirve görülmesi ihtimalini güçlendiriyor.



Kaynak: Santiment.net



Kaynak: DeFiLlama

# Tematik dijital varlık sepetleri

Tematik portföyler sayesinde kripto para yatırımlarını kolaylaştırıyoruz. Detaylı analizleri seven yatırımcılar için tasarlanan kripto varlık sepetlerimizden dilediğiniz getiri ve risk oranına uygun portföye yatırım yapabilirsiniz.

Günlük analizler ve daha fazlası için  
Biyond.com.tr sitesine ücretsiz üye  
olun.

Ücretsiz üye ol

## Geçmiş İşlemler

BAŞARILI KISA DÖNEM

AI



**LINK**  
Chainlink

Giriş Fiyatı  
**\$8.11**

Çıkış Fiyatı  
**\$10.62**

Yatırım Getirisi  
**30.95%**

Nathan Batchelor

BAŞARILI KISA DÖNEM

AI



**ETH**  
Ethereum

Giriş Fiyatı  
**\$1,630**

Çıkış Fiyatı  
**\$1,782**

Yatırım Getirisi  
**9.33%**

Nathan Batchelor

TEMATİK

## Ethereum Ecosystem



Sharp Rasyosu  
**Bitcoin**

Günlük Değişim (%)  
**+1.2**

TEMATİK

## Pegasus Pulse



Sharp Rasyosu  
**Bitcoin**

Günlük Değişim (%)  
**+1.2**

# biyond

## Akıllı kripto yatırımcılarının platformu

Ücretsiz üye ol

The screenshot displays the Biyond platform dashboard with the following sections:

- Piyasa Genel Skoru:** Güçlü Yükseliş Eğilimli, 76. A gauge chart shows a strong upward trend.
- Bitcoin Genel Bakış:** Biyond Atlas Aşırı Alım 98.54, Vanguard 1D 3D 7W. A gauge chart shows a strong upward trend.
- İşlem Defteri:** SUCCESSFUL SHORT DÖNEM Long. LINK Chainlink, Giriş Fiyatı \$8.11, Çıkış Fiyatı \$10.62, Yatırım Getirisi 30.95%. ETH Ethereum, Giriş Fiyatı \$1,630, Çıkış Fiyatı \$1,782, Yatırım Getirisi 9.33%.
- Dönem Endeksi:** Dönem Altcoin, Göreceli Performans 90%. A bar chart compares Bitcoin and Altcoin periods.
- Yaklaşan Web Seminerleri:** Biyond Hands-on (Aralık 31, Pazar 19:30 - 20:00) and Biyond Deep Dive (Ocak 4, Perşembe 19:30 - 20:00).
- Haftalık Video:** Biyond Live (Nathan Batchelor, Passcode: p@i2\$78Rh) and Biyond Live Altcoin (Nathan Batchelor, Passcode: \$2Thblvf).
- Analiz:** Biyond Daily: ETF News (1 day ago) and Biyond Daily: \$44,000 Decision (2 days ago).

Fibabanka müşterilerine özel  
**%50 indirim**  
için aşağıdaki kodu kullan

**FIYND0122**

Bu içerik size Fibabanka ve Biyond (Biyond.com.tr) iş ortaklığı ile sunulmaktadır.