

Günlük Kripto Para Analiz Raporu

07 Temmuz 2024

Yasal Uyarı

Biyond Trader LLC, resmî bir kuruluş veya kamu kurumuna kayıtlı değildir. Ana faaliyet alanı araştırma ve veri yayını/paylaşımı olan Biyond, bireysel finansal danışmanlık hizmeti sunmamaktadır. Bu bültende sunulan bilgiler ve yapılan yorumlar yatırım danışmanlığı kapsamında yer almaz. Yatırım danışmanlığı hizmeti, yetkili kuruluşlar tarafından kişilerin risk ve getiri tercihleri dikkate alınarak, kişiye özel sunulmaktadır. Burada yer alan yorumlar ve verilen bilgiler ise eğitim amaçlıdır, haber ve genel niteliktedir. Bu içerikler mali durumunuz ile risk ve getiri tercihlerinize uygun olmayabilir. Bu nedenle, sadece burada yer alan bilgilere dayanılarak yatırım kararı verilmesi beklentilerinize uygun sonuçlar doğurmayabilir.

Genel Piyasa Skoru

Genel Piyasa Skoru'nun düne kıyasla hafif yükselmiş olması, piyasaya ilişkin şüpheli yaklaşımında bir miktar azalma olduğunu gösteriyor. Ancak skorun geçen haftanın seviyelerinin altında seyretmesi, istikrarsızlığın ve yatırımcıların risk algısının hâlâ yüksek olduğunu ortaya koyuyor. Geçtiğimiz haftadan bu yana süregelen trend, piyasa katılımcılarının savunma amaçlı stratejilere yoğunlaştıklarının göstergesi niteliğinde.

Gösterge Hakkında

Genel Piyasa Skoru, kripto para piyasasına hakim olan ruh halini yansıtmak üzere tasarlanmış, Korku ve Açgözlülük Endeksine benzer, duyarlılığa dayalı bir metriktir. Solda kırmızı ile gösterilen daha düşük skor, düşüş koşullarını işaret ederken, sağda yeşil ile gösterilen daha yüksek skor, yükseliş piyasası olarak yorumlanmalıdır.

Dönem Endeksi

Dönem Endeksi'ndeki yükselişten de anlaşılacağı gibi, altcoin'ler Bitcoin karşısında güçlü performans sergilemeye devam ediyor. Geçen haftaya kıyasla yükseliş kaydeden trend, yatırımcıların portföy çeşitlendirmesine gittiklerini açıkça ortaya koyuyor. Altcoin'lerin sağlam momentum yakaladıkları ve yatırımcı tercihlerinde değişim görüldüğü anlaşılıyor.

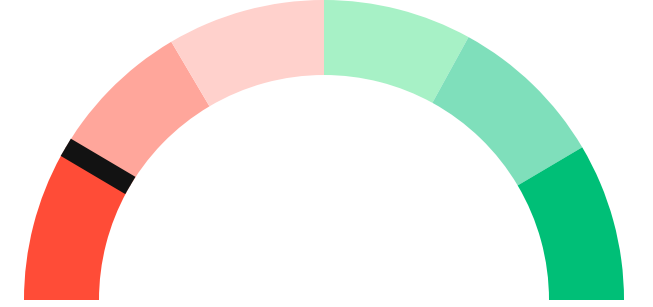
Gösterge Hakkında

Dönem Endeksi, Bitcoin ile altcoinlerin son yedi günlük performanslarını karşılaştıran bir göstergedir. Endeks, altcoinlerin Bitcoin karşısındaki güçlenme veya zayıflama durumunu yüzdesel olarak ifade ederek, yatırımcılara piyasadaki güncel trendi gözleme fırsatı sunar.

Genel Piyasa Skoru

Güçlü Düşüş Eğilimli

17






Dönem Endeksi




Dönem Göreceli Performans
Altcoin 79%



En Çok Kazananlar

DİJİTAL VARLIK	DEĞİŞİM
 AVAX Avalanche	2.16%
 IMX Immutable X	1.73%
 BCH Bitcoin Cash	1.66%

En Çok Kaybedenler

DİJİTAL VARLIK	DEĞİŞİM
 XMR Monero	-5.22%
 WAVES Waves	-3.90%
 CRV Curve DAO Token	-0.56%

Biyond Atlas

Atlas indikatörü, düne benzer şekilde hafif düşüş eğilimini işaret etmeyi sürdürüyor. İndikatör değerinde düne kıyasla kayda değer bir değişimden söz etmek mümkün olmasa da düşüş trendinin uzun süredir devam etmesi, Bitcoin'de aşırı satım koşullarının oluşabileceğini ve piyasada iniş çıkışların görülebileceğini ortaya koyuyor. Mevcut trend devam ettiği sürece yatırım kararları alınırken ekstra dikkatli olunmalı.

Gösterge Hakkında

Biyond Atlas göstergesi, altı önemli pazar faktörü kategorisini analiz etmek için makine öğrenimi kullanarak karar destek mekanizması sunar. Endeks'in dikliği aynı zamanda fiyat hareketini doğrular. Endeks zıt yönere geçtiğinde, harekete geçmek için en iyi zaman olacaktır.

Vanguard

Günlük trendin mavi, 3 günlük trendin ise turuncu bölgede yer aldığı Vanguard indikatörü, dün olduğu gibi bugün de düşüş eğiliminin altını çiziyor. Herhangi bir zaman diliminin yeşil sinyal vermemesi, bu dönemde piyasada belirsizliğin hâkim olduğunu işaret ederken, özellikle uzun vadenin kırmızı bölgede yer alması, fiyatta istikrarsızlık ihtimalinin altını çiziyor. Kısa vadeli yatırımcılar ekstra ihtiyatlı bir yaklaşım benimserken uzun vadeli yatırımcılar ise volatiliteye hazırlıklı olmalı.

Gösterge Hakkında

Vanguard, tüm zaman aralıkları ve kripto paralar için tasarlanmış bir trend tespit algoritmasıdır. Güçlü düşüş eğilimleri için Kırmızı, düşüş eğilimleri için Turuncu, boğa eğilimleri için Mavi ve güçlü boğa eğilimleri için Yeşil olmak üzere dört renkli bir sistem kullanır ve temel piyasa davranış içgörüsü belirtir.

Firefly Alpha

Bugün hafif yükseliş eğilimini işaret eden Firefly Alpha indikatörü, piyasa beklentilerinde dünün orta düzeyde düşüş eğiliminden farklılaşan bir tablo olduğunu gösteriyor. Mevcut durumda piyasada cüzi yükseliş ihtimalinden söz etmek mümkün olsa da piyasa koşullarının ani değişimlere açık olduğu unutulmayarak indikatör verileri düzenli aralıklarla takip edilmeli.

Gösterge Hakkında

Firefly Alpha İndikatörü, yükseliş veya düşüş bölgelerini gösteren ibresiyle piyasa momentumuna ilişkin anında görsel bir ipucu sağlayarak yatırımcılara trend eğilimine ilişkin net bir gösterge sunar.

Bitcoin Genel Bakış

Biyond Atlas makine öğrenimi kullanarak Bitcoin'in yerel aşırı alım ve aşırı satım seviyelerini belirler

Biyond Atlas

Hafif Düşüş Eğilimli
101.79

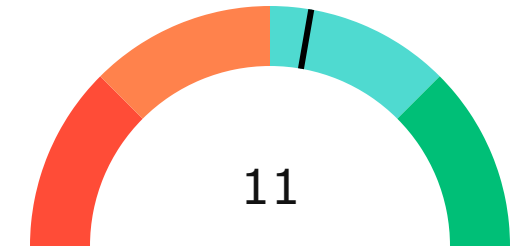
Vanguard



Firefly Alpha

Zayıf Yükseliş Eğilimli

▼ -3.41



Yatırım Fırsatları

#	DİJİTAL VARLIK	YATIRIM GETİRİSİ
1	THETA Theta	2.71%
2	STX Stacks	2.52%
3	ZEC Zcash	2.67%

Tematik dijital varlık sepetleri

Tematik portföyler sayesinde kripto para yatırımlarını kolaylaştırıyoruz. Detaylı analizleri seven yatırımcılar için tasarlanan kripto varlık sepetlerimizden dilediğiniz getiri ve risk oranına uygun portföye yatırım yapabilirsiniz.

Günlük analizler ve daha fazlası için
Biyond.com.tr sitesine ücretsiz üye
olun.

Ücretsiz üye ol

Geçmiş İşlemler

BAŞARILI KISA DÖNEM

AI



LINK
Chainlink

Giriş Fiyatı
\$8.11

Çıkış Fiyatı
\$10.62

Yatırım Getirisi
30.95%

Nathan Batchelor

BAŞARILI KISA DÖNEM

AI



ETH
Ethereum

Giriş Fiyatı
\$1,630

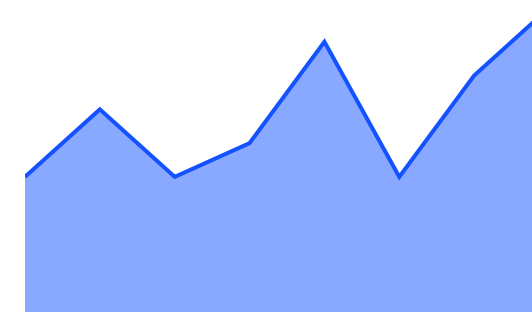
Çıkış Fiyatı
\$1,782

Yatırım Getirisi
9.33%

Nathan Batchelor

TEMATİK

Ethereum Ecosystem

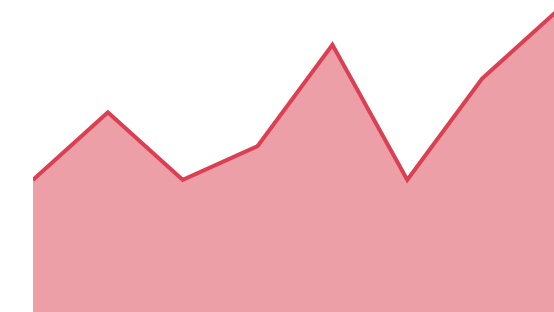


Sharp Rasyosu
Bitcoin

Günlük Değişim (%)
+1.2

TEMATİK

Pegasus Pulse



Sharp Rasyosu
Bitcoin

Günlük Değişim (%)
+1.2

biyond

Akıllı kripto yatırımcılarının platformu

Ücretsiz üye ol

The screenshot displays the Biyond platform dashboard with the following sections:

- Piyasa Genel Skoru:** Güçlü Yükseliş Eğilimli, 76. A gauge chart shows a strong upward trend.
- Bitcoin Genel Bakış:** Biyond Atlas Aşırı Alım 98.54, Vanguard 1D 3D 1W. A gauge chart shows a strong upward trend.
- İşlem Defteri:** SUCCESSFUL SHORT DÖNEM Long. LINK Chainlink: Giriş Fiyatı \$8.11, Çıkış Fiyatı \$10.62, Yatırım Getirisi 30.95%. ETH Ethereum: Giriş Fiyatı \$1,630, Çıkış Fiyatı \$1,782, Yatırım Getirisi 9.33%.
- Dönem Endeksi:** Dönem Altcoin, Göreceli Performans 90%. A bar chart compares Bitcoin and Altcoin periods.
- Yaklaşan Web Seminerleri:** Biyond Hands-on (Aralık 31, Pazar 19:30 - 20:00) and Biyond Deep Dive (Ocak 4, Perşembe 19:30 - 20:00).
- Haftalık Video:** Biyond Live (Nathan Batchelor, Passcode: p@i2\$78Rh) and Biyond Live Altcoin (Nathan Batchelor, Passcode: \$2Thblvf).
- Analiz:** Biyond Daily: ETF News (1 day ago) and Biyond Daily: \$44,000 Decision (2 days ago).

Fibabanka müşterilerine özel
%50 indirim
için aşağıdaki kodu kullan

FIYND0122

Bu içerik size Fibabanka ve Biyond (Biyond.com.tr) iş ortaklığı ile sunulmaktadır.