

# Günlük Kripto Para Analiz Raporu

02 Nisan 2024

## Yasal Uyarı

Biyond Trader LLC, resmî bir kuruluş veya kamu kurumuna kayıtlı değildir. Ana faaliyet alanı araştırma ve veri yayını/paylaşımı olan Biyond, bireysel finansal danışmanlık hizmeti sunmamaktadır. Bu bültende sunulan bilgiler ve yapılan yorumlar yatırım danışmanlığı kapsamında yer almaz. Yatırım danışmanlığı hizmeti, yetkili kuruluşlar tarafından kişilerin risk ve getiri tercihleri dikkate alınarak, kişiye özel sunulmaktadır. Burada yer alan yorumlar ve verilen bilgiler ise eğitim amaçlıdır, haber ve genel niteliktedir. Bu içerikler mali durumunuz ile risk ve getiri tercihlerinize uygun olmayabilir. Bu nedenle, sadece burada yer alan bilgilere dayanılarak yatırım kararı verilmesi beklentilerinize uygun sonuçlar doğurmayabilir.

## Genel Piyasa Skoru

Düneye kıyasla hafif düşüş kaydeden Genel Piyasa Skoru, yatırımcıların ihtiyatlı bir yaklaşım benimsediklerini gösteriyor. Piyasada düşüş beklentisi ortaya çıkarken, fiyat seyrindeki muhtemel değişimlerin yakından takip edilmesi önem kazanıyor.

### Gösterge Hakkında

Genel Piyasa Skoru, kripto para piyasasına hakim olan ruh halini yansıtmak üzere tasarlanmış, Korku ve Açgözlülük Endeksine benzer, duyarlılığa dayalı bir metriktir. Solda kırmızı ile gösterilen daha düşük skor, düşüş koşullarını işaret ederken, sağda yeşil ile gösterilen daha yüksek skor, yükseliş piyasası olarak yorumlanmalıdır.

## Dönem Endeksi

Güncel veriler, altcoin'lerin Bitcoin karşısındaki güçlü performansında gerileme olduğunu gösteriyor. Son bir haftanın verilerine kıyasla görülen düşüş, altcoin dominansında zayıflamanın işaretçisi olabilir. Piyasanın yeniden dengelemeye gidebileceğini düşündüren mevcut durum, muhtemel dalgalanmalar karşısında tedbirli olunması gerekli kılıyor. Altcoin'lerin getiri potansiyelinde düşüş söz konusu olabilir.

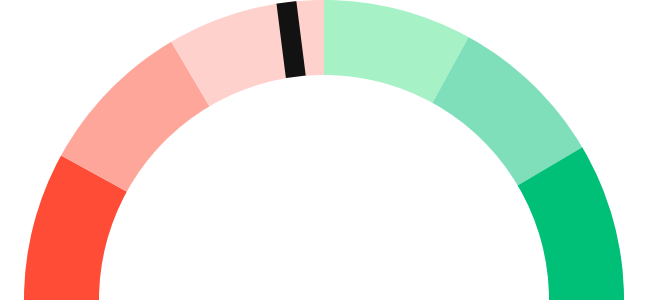
### Gösterge Hakkında

Dönem Endeksi, Bitcoin ile altcoinlerin son yedi günlük performanslarını karşılaştıran bir göstergedir. Endeks, altcoinlerin Bitcoin karşısındaki güçlenme veya zayıflama durumunu yüzdesel olarak ifade ederek, yatırımcılara piyasadaki güncel trendi gözlemlene fırsatı sunar.

## Genel Piyasa Skoru

Zayıf Düşüş Eğilimli

46






## Dönem Endeksi

Dönem Göreceli Performans




Bitcoin 24%



## En Çok Kazananlar

DİJİTAL VARLIK	DEĞİŞİM
 <b>DOGE</b> Dogecoin	8.90%
 <b>XEC</b> eCash	8.44%
 <b>SHIB</b> Shiba Inu	7.15%

## En Çok Kaybedenler

DİJİTAL VARLIK	DEĞİŞİM
 <b>XMR</b> Monero	-5.22%
 <b>MKR</b> Maker	-0.61%
 <b>PAXG</b> PAX Gold	-0.22%

## Biyond Atlas

Önceki günlere benzer veriler kaydeden Atlas indikatörü, Bitcoin piyasasındaki aşırı alım durumunun devam ettiğini ortaya koyuyor. Bu durumun uzun süredir devam etmesi, ardından fiyat hareketlerinin gelmesi muhtemel bir durgunluk döneminin habercisi olabilir. Yatırımcılar stratejilerini güncellemeye hazır olmalı.

### Gösterge Hakkında

Biyond Atlas göstergesi, altı önemli pazar faktörü kategorisini analiz etmek için makine öğrenimi kullanarak traderlara karar destek mekanizması sunar. Bu gösterge, fiyatla ters orantılıdır. Hem aşırı alım hem de aşırı satış senaryolarını tanımlar ve bu durumlar iki yatay çizgi aracılığıyla gösterilir; üst çizgi aşırı ucuz, alt çizgi aşırı pahalı durumları temsil eder. Endeks'in dikliği aynı zamanda fiyat hareketini doğrular. Çizgiler zıt yönlere geçtiğinde, harekete geçmek için en iyi zaman olacaktır.

## Vanguard

Vanguard indikatörü bugün de önceki günlerle benzer sonuçlar kaydederek kısa ve orta vadede tereddütü, uzun vadede ise güvenceyi vurguluyor. Günlük ve 3 günlük zaman dilimlerinin turuncu bölgede yer almaya devam etmesi istikrarsızlık ve volatilitenin ihtimalini işaret ederek yatırımcılara ihtiyat çağrısında bulunuyor. Ancak haftalık zaman diliminin yeşil sinyal vermesi, uzun vadeli yatırımcılar için getiri fırsatlarının altını çiziyor. Uzun vadede görülen trendin yakaladığı istikrar, stabil piyasa koşullarına yönelik beklentilerin göstergesi.

### Gösterge Hakkında

Vanguard, tüm zaman aralıkları ve kripto paralar için tasarlanmış bir trend tespit algoritmasıdır. Güçlü düşüş eğilimleri için Kırmızı, düşüş eğilimleri için Turuncu, boğa eğilimleri için Mavi ve güçlü boğa eğilimleri için Yeşil olmak üzere dört renkli bir sistem kullanır ve temel piyasa davranış içgörüsü belirtir.

## Bitcoin Genel Bakış

Biyond Atlas makine öğrenimi kullanarak Bitcoin'in yerel aşırı alım ve aşırı satım seviyelerini belirler

### Biyond Atlas

Hafif Yükseliş Eğilimli  
99 ▲ 12




### Vanguard

1G

3G

1H

## Günün Yatırım Fırsatları

#	DİJİTAL VARLIK		GÜNLÜK DEĞİŞİM
1	 <b>LTC</b> Litecoin	Sat	4.63%
2	 <b>BCH</b> Bitcoin Cash	Sat	6.99%
3	 <b>WAVES</b> Waves	Al	0.05%

## Endeks Getirileri


İSİM	1 GÜNLÜK GETİRİ	30 GÜNLÜK GETİRİ
<b>Ethereum Ecosystem</b>	0.05%	0.11%
<b>Smart Contract</b>	0.03%	0.09%
<b>L2</b>	0.02%	0.10%



## NATHAN BATCHELOR'UN GÜNLÜK PİYASA YORUMU

Biyond.com.tr kurucu ortağı Nathan Batchelor, Foreks, emtia piyasaları, hisse senetleri ve kripto para alanlarında oldukça deneyimli bir borsacıdır. Biyond'u kurmadan önce Londra ve Sidney merkezli bir girişimde butik serbest fon yöneticiliği yapmıştır.

Yeni ay ve çeyreğe başlangıç yapılmasıyla birlikte Bitcoin için de yeni aylık pivot nokta belirlenmiş oldu. Bitcoin'de Nisan ayının pivot noktası 68.100 dolar seviyesinde yer alıyor.



Kaynak: Babypips.com

Zincir içi veriler, 4 Nisan günü gerçekleşmesi beklenen Bitcoin Cash yarılınması öncesinde son iki hafta içerisinde 230.000 yatırımcının BCH aldıklarını gösteriyor. Tarihî zirvelere ulaşan akümülyasyon trendleri, BCH fiyatının hâlihazırda 600,00 bölgesinde kilit direnişle karşı karşıya olduğunu gösteriyor.



Kaynak: Santiment.net

# Tematik dijital varlık sepetleri

Tematik portföyler sayesinde kripto para yatırımlarını kolaylaştırıyoruz. Detaylı analizleri seven yatırımcılar için tasarlanan kripto varlık sepetlerimizden dilediğiniz getiri ve risk oranına uygun portföye yatırım yapabilirsiniz.

Günlük analizler ve daha fazlası için  
Biyond.com.tr sitesine ücretsiz üye  
olun.

Ücretsiz üye ol

## Geçmiş İşlemler

BAŞARILI KISA DÖNEM

AI



**LINK**  
Chainlink

Giriş Fiyatı  
**\$8.11**

Çıkış Fiyatı  
**\$10.62**

Yatırım Getirisi  
**30.95%**

Nathan Batchelor

BAŞARILI KISA DÖNEM

AI



**ETH**  
Ethereum

Giriş Fiyatı  
**\$1,630**

Çıkış Fiyatı  
**\$1,782**

Yatırım Getirisi  
**9.33%**

Nathan Batchelor

TEMATİK

## Ethereum Ecosystem



Sharp Rasyosu  
**Bitcoin**

Günlük Değişim (%)  
**+1.2**

TEMATİK

## Pegasus Pulse



Sharp Rasyosu  
**Bitcoin**

Günlük Değişim (%)  
**+1.2**

# biyond

## Akıllı kripto yatırımcılarının platformu

Ücretsiz üye ol

The screenshot displays the Biyond platform dashboard with the following sections:

- Piyasa Genel Skoru:** Güçlü Yükseliş Eğilimli, 76. A gauge chart shows a strong upward trend.
- Bitcoin Genel Bakış:** Biyond Atlas Aşırı Alım 98.54, Vanguard 1D 3D 7W. A gauge chart shows a strong upward trend.
- İşlem Defteri:** SUCCESSFUL SHORT DÖNEM Long. LINK Chainlink, Giriş Fiyatı \$8.11, Çıkış Fiyatı \$10.62, Yatırım Getirisi 30.95%. ETH Ethereum, Giriş Fiyatı \$1,630, Çıkış Fiyatı \$1,782, Yatırım Getirisi 9.33%.
- Dönem Endeksi:** Dönem Altcoin, Göreceli Performans 90%. A bar chart compares Bitcoin and Altcoin periods.
- Yaklaşan Web Seminerleri:** Biyond Hands-on (Aralık 31, Pazar 19:30 - 20:00) and Biyond Deep Dive (Ocak 4, Perşembe 19:30 - 20:00).
- Haftalık Video:** Biyond Live (Nathan Batchelor, Passcode: p@i2\$78Rh) and Biyond Live Altcoin (Nathan Batchelor, Passcode: \$2Thblvf).
- Analiz:** Biyond Daily: ETF News (1 day ago) and Biyond Daily: \$44,000 Decision (2 days ago).

Fibabanka müşterilerine özel  
**%50 indirim**  
için aşağıdaki kodu kullan

FIYND0122

Bu içerik size Fibabanka ve Biyond (Biyond.com.tr) iş ortaklığı ile sunulmaktadır.