

Günlük Kripto Para Analiz Raporu

02 Mayıs 2024

Yasal Uyarı

Biyond Trader LLC, resmî bir kuruluş veya kamu kurumuna kayıtlı değildir. Ana faaliyet alanı araştırma ve veri yayını/paylaşımı olan Biyond, bireysel finansal danışmanlık hizmeti sunmamaktadır. Bu bültende sunulan bilgiler ve yapılan yorumlar yatırım danışmanlığı kapsamında yer almaz. Yatırım danışmanlığı hizmeti, yetkili kuruluşlar tarafından kişilerin risk ve getiri tercihleri dikkate alınarak, kişiye özel sunulmaktadır. Burada yer alan yorumlar ve verilen bilgiler ise eğitim amaçlıdır, haber ve genel niteliktedir. Bu içerikler mali durumunuz ile risk ve getiri tercihlerinize uygun olmayabilir. Bu nedenle, sadece burada yer alan bilgilere dayanılarak yatırım kararı verilmesi beklentilerinize uygun sonuçlar doğurmayabilir.

Genel Piyasa Skoru

Genel Piyasa Skoru'nda düne kıyasla düşüş söz konusu. Piyasaya ilişkin hissiyatın olumsuz bir grafik çizmesi, yatırımcıların düşüş beklentisinin devam ettiğini gösteriyor. Mevcut ortamda trade aktivitesinin ihtiyatlı şekilde devam ettirilmesi önem taşıyor. Hissiyat verilerinin takip edilmesi, gerektiğinde trade stratejilerinin güncellenmesi noktasında faydalı olacaktır.

Gösterge Hakkında

Genel Piyasa Skoru, kripto para piyasasına hakim olan ruh halini yansıtmak üzere tasarlanmış, Korku ve Açgözlülük Endeksine benzer, duyarlılığa dayalı bir metriktir. Solda kırmızı ile gösterilen daha düşük skor, düşüş koşullarını işaret ederken, sağda yeşil ile gösterilen daha yüksek skor, yükseliş piyasası olarak yorumlanmalıdır.

Dönem Endeksi

Geçen haftaya kıyasla kayda değer düşüş kaydeden Dönem Endeksi, Bitcoin'in altcoin'lere kıyasla daha güçlü performans gösterdiğini işaret ediyor. İki yatırım aracı arasındaki fark, piyasanın hâlihazırda Bitcoin'i tercih ettiğini ortaya koyuyor. Piyasa eğilimindeki değişimlerin öngörülebilmesi için Dönem Endeksi skoru yakından takip edilmeli.

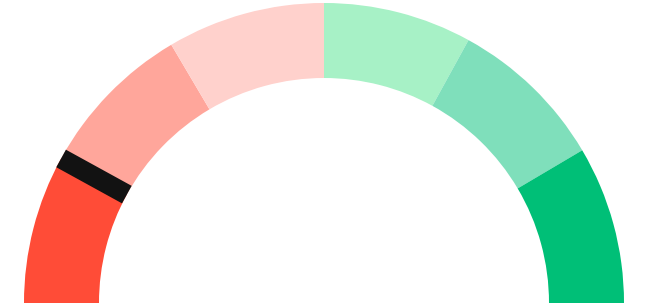
Gösterge Hakkında

Dönem Endeksi, Bitcoin ile altcoinlerin son yedi günlük performanslarını karşılaştıran bir göstergedir. Endeks, altcoinlerin Bitcoin karşısındaki güçlenme veya zayıflama durumunu yüzdesel olarak ifade ederek, yatırımcılara piyasadaki güncel trendi gözlemlene fırsatı sunar.

Genel Piyasa Skoru

Güçlü Düşüş Eğilimli

16






Dönem Endeksi

Dönem Göreceli Performans




Bitcoin 16%



En Çok Kazananlar

DİJİTAL VARLIK	DEĞİŞİM
 STX Stacks	4.06%
 XEC eCash	3.55%
 SOL Solana	3.51%

En Çok Kaybedenler

DİJİTAL VARLIK	DEĞİŞİM
 XMR Monero	-5.22%
 TRX TRON	0.06%
 LTC Litecoin	0.34%

Biyond Atlas

Bugünün analizi, Atlas indikatöründe hafif düşüş eğiliminin devam ettiğini gösteriyor. Bu veriyi Bitcoin'de aşırı satım koşullarının sürdüğü ve düzeltmelerin görülebileceği şeklinde yorumlamak mümkün. Düşüş görünümünün belirli bir süredir devam etmesi, piyasanın gerçek zamanlı takibinin ve yatırım stratejilerini uyarılmanın önemini altını çiziyor. Mevcut tablo, piyasada olumlu değişim için beklenmesi gerektiğini ortaya koyarak Bitcoin yatırımcıları için alım fırsatları olabileceğini işaret ediyor.

Gösterge Hakkında

Biyond Atlas göstergesi, altı önemli pazar faktörü kategorisini analiz etmek için makine öğrenimi kullanarak traderlara karar destek mekanizması sunar. Bu gösterge, fiyatla ters orantılıdır. Hem aşırı alım hem de aşırı satış senaryolarını tanımlar ve bu durumlar iki yatay çizgi aracılığıyla gösterilir; üst çizgi aşırı ucuz, alt çizgi aşırı pahalı durumları temsil eder. Endeks'in dikliği aynı zamanda fiyat hareketini doğrular. Çizgiler zıt yönlere geçtiğinde, harekete geçmek için en iyi zaman olacaktır.

Vanguard

Vanguard indikatörü, önceki günlerde olduğu gibi bugün de kırmızı bölgede yer alan kısa ve uzun vadede düşüş beklentisinin hâkim olduğunu ortaya koyuyor. Yine önceki analizlerle benzer şekilde turuncu sinyal veren uzun vade ise piyasada volatilitenin sürdüğünü gösteriyor. Yatırımcılar ayı piyasası ihtimalini göz önünde bulundurarak planlarını bu veriler doğrultusunda şekillendirmeli. Vanguard verilerinin diğer indikatörlerle birlikte değerlendirilmesi, piyasaya ilişkin kapsamlı bir perspektif sunacaktır.

Gösterge Hakkında

Vanguard, tüm zaman aralıkları ve kripto paralar için tasarlanmış bir trend tespit algoritmasıdır. Güçlü düşüş eğilimleri için Kırmızı, düşüş eğilimleri için Turuncu, boğa eğilimleri için Mavi ve güçlü boğa eğilimleri için Yeşil olmak üzere dört renkli bir sistem kullanır ve temel piyasa davranış içgörüsü belirtir.

Bitcoin Genel Bakış

Biyond Atlas makine öğrenimi kullanarak Bitcoin'in yerel aşırı alım ve aşırı satım seviyelerini belirler

Biyond Atlas

Hafif Düşüş Eğilimli
101 ▲ 12




Vanguard

1G

3G

1H

Günün Yatırım Fırsatları

#	DİJİTAL VARLIK		GÜNLÜK DEĞİŞİM
1	 WAVES Waves	Long	0.98%
2	 APE APE	Short	0.95%
3	 ETH Ethereum	Short	1.74%

Endeks Getirileri

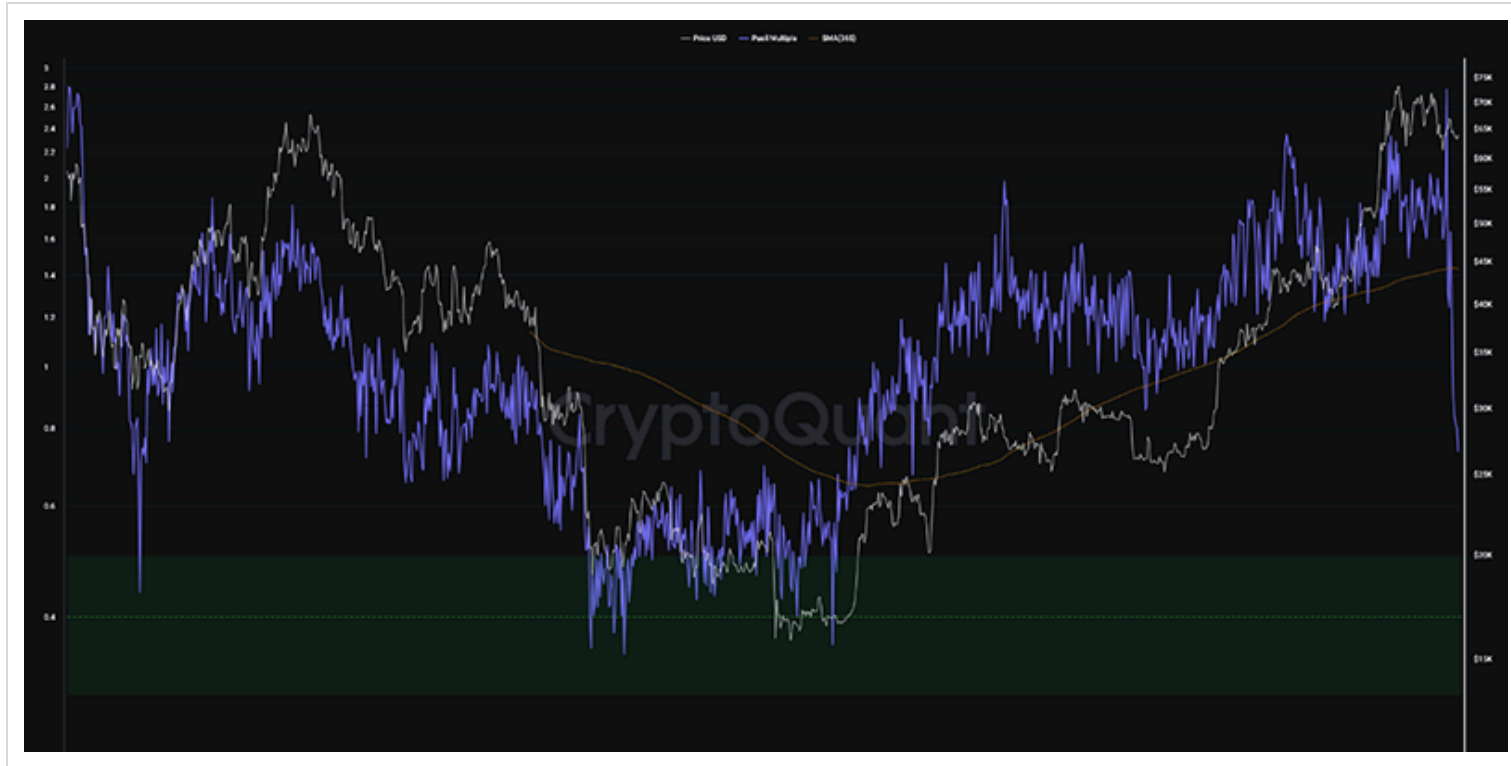
İSİM	1 GÜNLÜK GETİRİ	30 GÜNLÜK GETİRİ
Ethereum Ecosystem	0.05%	0.11%
Smart Contract	0.03%	0.09%
L2	0.02%	0.10%



NATHAN BATCHELOR'UN GÜNLÜK PİYASA YORUMU

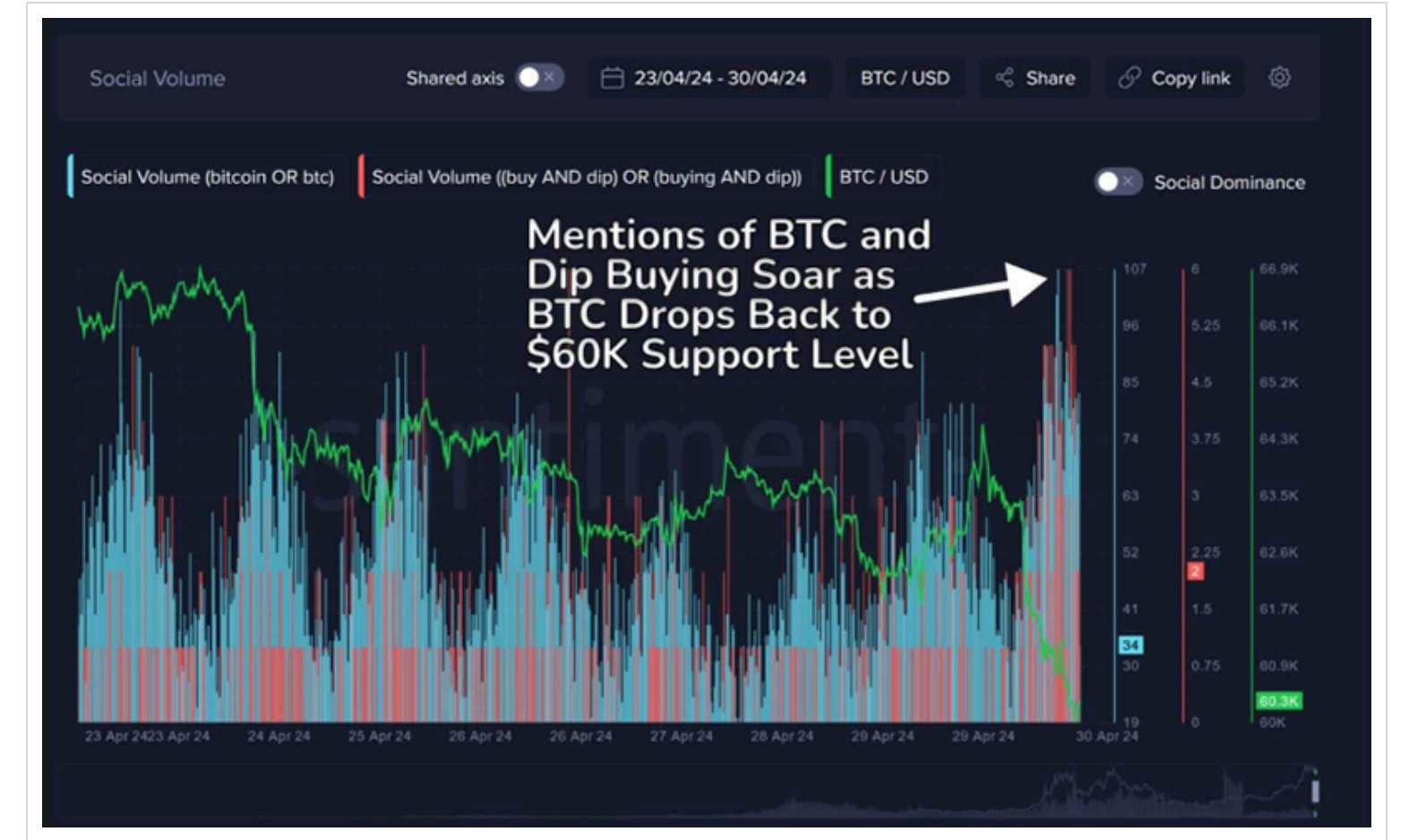
Biyond.com.tr kurucu ortağı Nathan Batchelor, Foreks, emtia piyasaları, hisse senetleri ve kripto para alanlarında oldukça deneyimli bir borsacıdır. Biyond'u kurmadan önce Londra ve Sidney merkezli bir girişimde butik serbest fon yöneticiliği yapmıştır.

CryptoQuant CEO'su Ki Young Ji, BTC/USD paritesinde ve yarılanma sonrasında madencilik gelirlerinde görülen ciddi düşüşe rağmen zincir içinde Bitcoin madencilerinin satışa geçtiklerine dair bir işaret görülmediğini ifade ediyor.



Kaynak: CryptoQuant.com

Zincir içi davranışsal veri platformu Santiment'e göre, bu hafta sosyal medyada Bitcoin'e ilişkin "dipten alım" konulu paylaşımların sayısı arttı. Daha önce bu türden yaygın FOMO'nun (fırsatları kaçırma korkusu) isabetli bir gösterege olmadığına ve BTC'de daha fazla düşüşü beraberinde getirdiğine tanıklık etmiştik.



Kaynak: Santiment.net

Tematik dijital varlık sepetleri

Tematik portföyler sayesinde kripto para yatırımını kolaylaştırıyoruz. Detaylı analizleri seven yatırımcılar için tasarlanan kripto varlık sepetlerimizden dilediğiniz getiri ve risk oranına uygun portföye yatırım yapabilirsiniz.

Günlük analizler ve daha fazlası için
Biyond.com.tr sitesine ücretsiz üye
olun.

Ücretsiz üye ol

Geçmiş İşlemler

BAŞARILI KISA DÖNEM

AI



LINK
Chainlink

Giriş Fiyatı
\$8.11

Çıkış Fiyatı
\$10.62

Yatırım Getirisi
30.95%

Nathan Batchelor

BAŞARILI KISA DÖNEM

AI



ETH
Ethereum

Giriş Fiyatı
\$1,630

Çıkış Fiyatı
\$1,782

Yatırım Getirisi
9.33%

Nathan Batchelor

TEMATİK

Ethereum Ecosystem

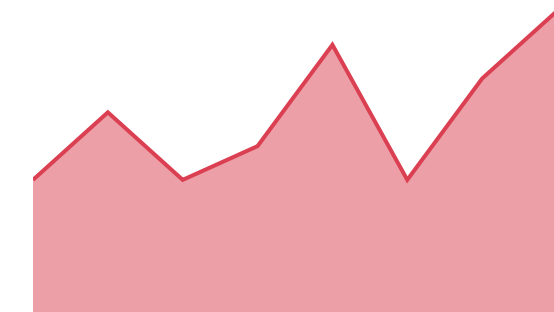


Sharp Rasyosu
Bitcoin

Günlük Değişim (%)
+1.2

TEMATİK

Pegasus Pulse



Sharp Rasyosu
Bitcoin

Günlük Değişim (%)
+1.2

biyond

Akıllı kripto yatırımcılarının platformu

Ücretsiz üye ol

The screenshot displays the Biyond platform dashboard with the following sections:

- Piyasa Genel Skoru:** Güçlü Yükseliş Eğilimli, 76. A gauge chart shows a strong upward trend.
- Bitcoin Genel Bakış:** Biyond Atlas Aşırı Alım 98.54, Vanguard 1D 3D 7W. A gauge chart shows a strong upward trend.
- İşlem Defteri:** SUCCESSFUL SHORT DÖNEM Long. LINK Chainlink, Giriş Fiyatı \$8.11, Çıkış Fiyatı \$10.62, Yatırım Getirisi 30.95%. ETH Ethereum, Giriş Fiyatı \$1,630, Çıkış Fiyatı \$1,782, Yatırım Getirisi 9.33%.
- Dönem Endeksi:** Dönem Altcoin, Göreceli Performans 90%. A bar chart compares Bitcoin and Altcoin periods.
- Yaklaşan Web Seminerleri:** Biyond Hands-on (Aralık 31, Pazar 19:30 - 20:00) and Biyond Deep Dive (Ocak 4, Perşembe 19:30 - 20:00).
- Haftalık Video:** Biyond Live (Nathan Batchelor, Passcode: p@i2\$78Rh) and Biyond Live Altcoin (Nathan Batchelor, Passcode: \$2Thblvf).
- Analiz:** Biyond Daily: ETF News (1 day ago) and Biyond Daily: \$44,000 Decision (2 days ago).

Fibabanka müşterilerine özel
%50 indirim
için aşağıdaki kodu kullan

FIYND0122

Bu içerik size Fibabanka ve Biyond (Biyond.com.tr) iş ortaklığı ile sunulmaktadır.