

Günlük Kripto Para Analiz Raporu

03 Şubat 2024

Yasal Uyarı

Bu bültende sunulan yatırım bilgi, yorum ve tavsiyeleri yatırım danışmanlığı kapsamında yer almaz. Yatırım danışmanlığı hizmeti, yetkili kuruluşlar tarafından kişilerin risk ve getiri tercihleri dikkate alınarak, kişiye özel sunulmaktadır. Burada yer alan yorum ve tavsiyeler ise genel niteliktedir. Bu tavsiyeler mali durumunuz ile risk ve getiri tercihlerinize uygun olmayabilir. Bu nedenle, sadece burada yer alan bilgilere dayanılarak yatırım kararı verilmesi beklentilerinize uygun sonuçlar doğurmayabilir.

Genel Piyasa Skoru

Toplam Piyasa Skoru, dün gözlemlenen trend doğrultusunda ilerlemeyi sürdürüyor. Boğa hissiyatının devam ettiği ve yatırımcıların da bu trende destek verdikleri görülüyor. Pozitif değişim iki gündür devam etse de, ihtiyatlı davranıp verilerdeki bu değişimi titiz finansal değerlendirme, etkili piyasa stratejisi ve kapsamlı risk yönetimine entegre etmekte fayda var. Piyasa hissiyatına ilişkin yorumların tek başına kişisel finansal tavsiye teşkil etmediği, ancak akıllıca yatırımlar için kullanılacak etkili bir araç olduğu unutulmamalı.

Gösterge Hakkında

Genel Piyasa Skoru, kripto para piyasasına hakim olan ruh halini yansıtmak üzere tasarlanmış, Korku ve Açgözlülük Endeksine benzer, duyarlılığa dayalı bir metriktir. Solda kırmızı ile gösterilen daha düşük skor, düşüş koşullarını işaret ederken, sağda yeşil ile gösterilen daha yüksek skor, yükseliş piyasası olarak yorumlanmalıdır.

Dönem Endeksi

Dönem Endeksi bugün altcoin'lerin Bitcoin karşısındaki performansında düne kıyasla yükseliş olduğunu gösteriyor. Üstelik, bu geçen hafta kaydedilen pozisyona kıyasla daha kayda değer bir artış. Bu gelişme, bu hafta tablonun altcoin'ler lehine döndüğünü ortaya koyuyor. Bu türden değişimler piyasa dinamizminin göstergesidir ve yatırımcıların stratejilerini bu doğrultuda yeniden değerlendirmelerini ve yeniden formüle etmelerini gerektirir. Geçmiş analizlerde Bitcoin dominansı oldukça sağlam gözüküyordu. Ancak şu anda altcoin'ler bir adım önde gözüküyor. Volatilitate dikkate alınarak karşılaştırmalı performansın sürekli olarak izlenmesi ve kapsamlı şekilde analiz edilmesi önem taşıyor.

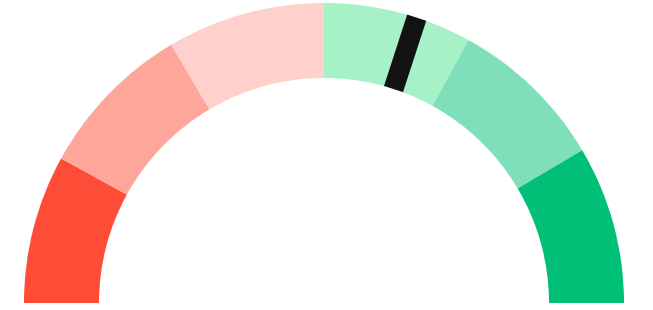
Gösterge Hakkında

Dönem Endeksi, Bitcoin ile altcoinlerin son yedi günlük performanslarını karşılaştıran bir göstergedir. Endeks, altcoinlerin Bitcoin karşısındaki güçlenme veya zayıflama durumunu yüzdesel olarak ifade ederek, yatırımcılara piyasadaki güncel trendi gözlemlene fırsatı sunar.

Genel Piyasa Skoru

Nötr

60






Dönem Endeksi

Dönem Göreceli Performans




Bitcoin 47%



En Çok Kazananlar

DİJİTAL VARLIK	DEĞİŞİM
 IOTA IOTA	1.93%
 AVAX Avalanche	1.91%
 LDO Lido	1.77%

En Çok Kaybedenler

DİJİTAL VARLIK	DEĞİŞİM
 ICP Internet Computer	-3.40%
 FIL Filecoin	-3.07%
 BCH Bitcoin Cash	-2.27%

Biyond Atlas

Biyond Atlas indikatörü üst üste üçüncü gün sabit kalsa da, Bitcoin piyasasında volatilité potansiyeli devam ediyor. Sakin bir tablo mevcut olmakla birlikte, piyasada görece uzun süreli istikrarın ardından Bitcoin'in fiyatında önemli bir deęişim gelebilir. Bu nedenle, yatırımcıların bu indikatörü sık aralıklarla takip etmeleri önem taşıyor. Süregelen duraęanlık, piyasanın belirsizliğini koruduęu ve yakın zamanda aşırı alım ve aşırı satım koşullarının oluşabileceęi şeklinde yorumlanabilir. Dolayısıyla, yatırımcılara piyasada ani hareketlenme ihtimalini göz önünde bulundurarak portföylerinde dengeyi korumaları önerilir.

Gösterge Hakkında

Biyond Atlas göstergesi, altı önemli pazar faktörü kategorisini analiz etmek için makine öğrenimi kullanarak traderlara karar destek mekanizması sunar. Bu gösterge, fiyatla ters orantılıdır. Hem aşırı alım hem de aşırı satım senaryolarını tanımlar ve bu durumlar iki yatay çizgi aracılığıyla gösterilir; üst çizgi aşırı ucuz, alt çizgi aşırı pahalı durumları temsil eder. Endeks'in diklięi aynı zamanda fiyat hareketini doğrular. Çizgiler zıt yönlerde geçtiğinde, harekete geçmek için en iyi zaman olacaktır.

Vanguard

Vanguard indikatörü bugün Bitcoin ve diğer kripto paralar için yakın vadede (1D) ve haftalık zaman diliminde (1W) boęa eğiliminin devam ettięini gösteriyor. Bu veri, dünün analiziyle tutarlı. Bununla birlikte, indikatörün turuncuya dönerek volatilité ihtimalini işaret ettięi orta vadede (3D) ihtiyatlı olmakta fayda var. Bu renk deęişimi orta vadeli piyasa dalgalanmaları olabileceęini ortaya koyarken, yatırımcıların bu zaman dilimindeki pozisyonlarını titizlikle takip etmeleri gerektięini gösteriyor. İndikatör verilerinin zaman dilimlerine göre deęişiklik göstermesi, yatırım kararları alınırken kapsamlı deęerlendirmeler yapılmasının ve risklere karşı önlemler alınmasının önemini altını çiziyor.

Gösterge Hakkında

Vanguard, tüm zaman aralıkları ve kripto paralar için tasarlanmış bir trend tespit algoritmasıdır. Güçlü düşüş eğilimleri için Kırmızı, düşüş eğilimleri için Turuncu, boęa eğilimleri için Mavi ve güçlü boęa eğilimleri için Yeşil olmak üzere dört renkli bir sistem kullanır ve temel piyasa davranış içgörüsü belirtir.

Bitcoin Genel Bakış

Biyond Atlas makine öğrenimi kullanarak Bitcoin'in yerel aşırı alım ve aşırı satım seviyelerini belirler

Biyond Atlas

Nötr
101 ▲ 12




Vanguard

1G

3G

1H

Günün Yatırım Fırsatları

#	DİJİTAL VARLIK		GÜNLÜK DEĞİŞİM
1	 LINK Chainlink	AI	1.47%
2	 AAVE AAVE	Sat	0.66%
3	 APE APE	AI	-0.77%

Endeks Getirileri

İSİM	1 GÜNLÜK GETİRİ	30 GÜNLÜK GETİRİ
Ethereum Ecosystem	0.00%	0.01%
Smart Contract	0.01%	0.02%
L2	0.01%	0.04%



NATHAN BATCHELOR'UN GÜNLÜK PİYASA YORUMU

Biyond.com.tr kurucu ortağı Nathan Batchelor, Foreks, emtia piyasaları, hisse senetleri ve kripto para alanlarında oldukça deneyimli bir borsacıdır. Biyond'u kurmadan önce Londra ve Sidney merkezli bir girişimde butik serbest fon yöneticiliği yapmıştır.

ABD Ocak ayı tarım dışı istihdam verilerinin 180.000 beklentisini aşarak 353.000 gibi oldukça yüksek sayıda yeni istihdam olduğunu ortaya koyması, Bitcoin ve diğer kripto paralarda negatif fiyat reaksiyonuyla sonuçlandı.



Kaynak: ABD İstatistik Bürosu

Zincir içi veri sağlayıcısı Santiment'in sosyal medyada konuşulma verileri ise kripto trader'larının Bitcoin'e olan ilgisinin azaldığını gösteriyor. Trader'ların odağının başka alanlara kayması, Bitcoin'de genellikle fiyat artışını beraberinde getirmiştir.



Kaynak: Santiment.net

Tematik dijital varlık sepetleri

Tematik portföyler sayesinde kripto para yatırımlarını kolaylaştırıyoruz. Detaylı analizleri seven yatırımcılar için tasarlanan kripto varlık sepetlerimizden dilediğiniz getiri ve risk oranına uygun portföye yatırım yapabilirsiniz.

Günlük analizler ve daha fazlası için
Biyond.com.tr sitesine ücretsiz üye
olun.

Ücretsiz üye ol

Geçmiş İşlemler

BAŞARILI KISA DÖNEM

AI



LINK
Chainlink

Giriş Fiyatı
\$8.11

Çıkış Fiyatı
\$10.62

Yatırım Getirisi
30.95%

Nathan Batchelor

BAŞARILI KISA DÖNEM

AI



ETH
Ethereum

Giriş Fiyatı
\$1,630

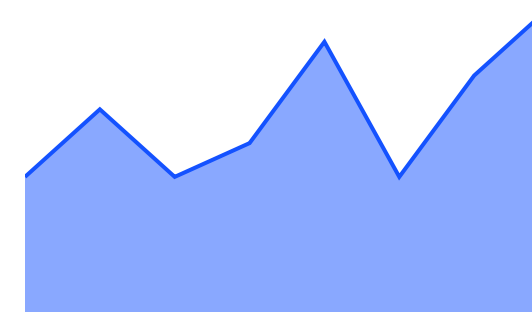
Çıkış Fiyatı
\$1,782

Yatırım Getirisi
9.33%

Nathan Batchelor

TEMATİK

Ethereum Ecosystem



Sharp Rasyosu
Bitcoin

Günlük Değişim (%)
+1.2

TEMATİK

Pegasus Pulse



Sharp Rasyosu
Bitcoin

Günlük Değişim (%)
+1.2

biyond

Akıllı kripto yatırımcılarının platformu

Ücretsiz üye ol

The screenshot displays the Biyond platform dashboard with the following sections:

- Piyasa Genel Skoru:** Güçlü Yükseliş Eğilimli, 76. A gauge chart shows a strong upward trend.
- Bitcoin Genel Bakış:** Biyond Atlas Aşırı Alım 98.54, Vanguard 1D 3D 7W. A gauge chart shows a strong upward trend.
- İşlem Defteri:** SUCCESSFUL SHORT DÖNEM Long. LINK Chainlink: Giriş Fiyatı \$8.11, Çıkış Fiyatı \$10.62, Yatırım Getirisi 30.95%. ETH Ethereum: Giriş Fiyatı \$1,630, Çıkış Fiyatı \$1,782, Yatırım Getirisi 9.33%.
- Dönem Endeksi:** Dönem Altcoin, Göreceli Performans 90%. A bar chart compares Bitcoin and Altcoin periods.
- Yaklaşan Web Seminerleri:** Biyond Hands-on (Aralık 31, Pazar 19:30 - 20:00) and Biyond Deep Dive (Ocak 4, Perşembe 19:30 - 20:00).
- Haftalık Video:** Biyond Live (Nathan Batchelor, Passcode: p@i2\$78Rh) and Biyond Live Altcoin (Nathan Batchelor, Passcode: \$2Thblvf).
- Analiz:** Biyond Daily: ETF News (1 day ago) and Biyond Daily: \$44,000 Decision (2 days ago).

Fibabanka müşterilerine özel
%50 indirim
için aşağıdaki kodu kullan

FIYND0122

Bu içerik size Fibabanka ve Biyond (Biyond.com.tr) iş ortaklığı ile sunulmaktadır.