

Günlük Kripto Para Analiz Raporu

04 Şubat 2024

Yasal Uyarı

Bu bültende sunulan yatırım bilgi, yorum ve tavsiyeleri yatırım danışmanlığı kapsamında yer almaz. Yatırım danışmanlığı hizmeti, yetkili kuruluşlar tarafından kişilerin risk ve getiri tercihleri dikkate alınarak, kişiye özel sunulmaktadır. Burada yer alan yorum ve tavsiyeler ise genel niteliktedir. Bu tavsiyeler mali durumunuz ile risk ve getiri tercihlerinize uygun olmayabilir. Bu nedenle, sadece burada yer alan bilgilere dayanılarak yatırım kararı verilmesi beklentilerinize uygun sonuçlar doğurmayabilir.

Genel Piyasa Skoru

Dünkü verilerle karşılaştırıldığında ufak bir gerileme söz konusu olsa da Genel Piyasa Skoru bir hafta öncesine kıyasla daha yüksek seviyelerde kalmayı sürdürüyor. Bugün görülen cüzi düşüğe rağmen piyasa hissiyatı boğa eğilimini koruyarak, yatırımcıların çoğunluğunun piyasaya ilişkin görüşlerinin olumlu olduğunu gösteriyor. Boğa eğiliminin hafta boyunca korunması, yeni yatırım fırsatları anlamına geliyor. Ancak bu endeksin dalgalanmalara açık olduğu unutulmayarak karar alma sürecinde ihtiyatlı davranılmalı ve Genel Piyasa Skoru, tek başına bir gösterge değil, genel yatırım stratejisinin unsurlarından biri olarak yorumlanmalı.

Gösterge Hakkında

Genel Piyasa Skoru, kripto para piyasasına hakim olan ruh halini yansıtmak üzere tasarlanmış, Korku ve Açgözlülük Endeksine benzer, duyarlılığa dayalı bir metriktir. Solda kırmızı ile gösterilen daha düşük skor, düşüş koşullarını işaret ederken, sağda yeşil ile gösterilen daha yüksek skor, yükseliş piyasası olarak yorumlanmalıdır.

Dönem Endeksi

Bugün önceki günlere kıyasla farklı bir seyir izleyen Dönem Endeksi, altcoin'lerin Bitcoin karşısındaki performansında düşüş olduğunu ortaya koyuyor. Geçen haftanın değerlerinden bariz bir gerileme söz konusu. Bu değişimler, trendde Bitcoin dominansına yönelik bir dönüşüm olduğunu gösteriyor. Piyasa hissiyatının değişmiş olması, yatırım stratejilerinde altcoin'lere kıyasla Bitcoin'e daha fazla yönelimin söz konusu olduğunu düşündürüyor. Piyasaya bu türden dalgalanmaların hâkim olduğu hallerde stratejilerin düzenli olarak gözden geçirilmesi ve gerekirse revize edilmesi önem taşıyor.

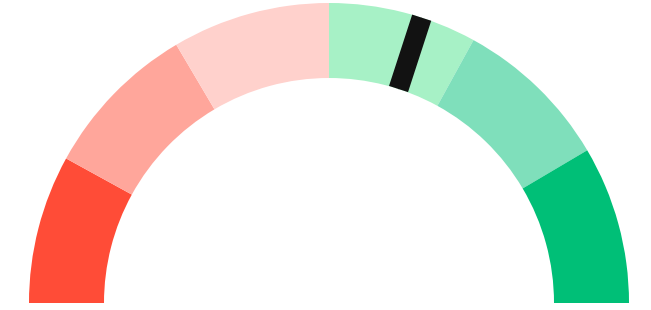
Gösterge Hakkında

Dönem Endeksi, Bitcoin ile altcoinlerin son yedi günlük performanslarını karşılaştıran bir göstergedir. Endeks, altcoinlerin Bitcoin karşısındaki güçlenme veya zayıflama durumunu yüzdesel olarak ifade ederek, yatırımcılara piyasadaki güncel trendi gözlemlene fırsatı sunar.

Genel Piyasa Skoru

Nötr

60






Dönem Endeksi

Dönem Göreceli Performans




Bitcoin 38%



En Çok Kazananlar

DİJİTAL VARLIK	DEĞİŞİM
 CRV Curve DAO Token	2.60%
 CHZ Chiliz	1.40%
 QNT Quant	1.18%

En Çok Kaybedenler

DİJİTAL VARLIK	DEĞİŞİM
 ETC Ethereum Classic	-1.70%
 IMX Immutable X	-1.28%
 LINK Chainlink	-1.20%

Biyond Atlas

Nötr durumunu koruyan Biyond Atlas indikatörü, piyasanın Bitcoin özelinde kararsızlığının devam ettiğini gösteriyor. Süregelen durağanlık, kısa süre içinde bir değişim yaşanabileceğinin ve aşırı alım ya da aşırı satım koşullarının ortaya çıkabileceğinin sinyallerini veriyor. Yatırımcılar beklenmedik piyasa dalgalanmaları ihtimalini hesaba katarak portföylerini titizlikle takip etmeli. Piyasanın süregelen istikrarı güven verici bir tablo gibi gözükmeyle birlikte, kayda değer volatilitenin habercisi olması da mümkün. Bu durum, yatırımcıların tetikte olmaları gerekliliğinin altını çiziyor.

Gösterge Hakkında

Biyond Atlas göstergesi, altı önemli pazar faktörü kategorisini analiz etmek için makine öğrenimi kullanarak traderlara karar destek mekanizması sunar. Bu gösterge, fiyatla ters orantılıdır. Hem aşırı alım hem de aşırı satış senaryolarını tanımlar ve bu durumlar iki yatay çizgi aracılığıyla gösterilir; üst çizgi aşırı ucuz, alt çizgi aşırı pahalı durumları temsil eder. Endeks'in dikliği aynı zamanda fiyat hareketini doğrular. Çizgiler zıt yönlere geçtiğinde, harekete geçmek için en iyi zaman olacaktır.

Vanguard

Vanguard indikatörü, önceki gün gözlemlenen trendi koruyarak hem kısa vadede (1D) hem de uzun vadede (1W) Bitcoin ve diğer kripto paralar için boğa trendi göstermeye devam ediyor. Bununla birlikte, turuncu renkteki orta vadeli görünüm (3D) potansiyel volatilitiyi işaret ediyor. Önceki günlerle kıyaslandığında bugünün verileri boğa yönlü momentumun korunduğunu, ancak orta vadede volatilitenin görülebileceğini ortaya koyuyor. Dolayısıyla, trader'lar ve yatırımcılar özellikle orta vadeli pozisyonları söz konusu olduğunda ekstra dikkatli davranmalı ve risk yönetimine daha fazla ağırlık vermeli.

Gösterge Hakkında

Vanguard, tüm zaman aralıkları ve kripto paralar için tasarlanmış bir trend tespit algoritmasıdır. Güçlü düşüş eğilimleri için Kırmızı, düşüş eğilimleri için Turuncu, boğa eğilimleri için Mavi ve güçlü boğa eğilimleri için Yeşil olmak üzere dört renkli bir sistem kullanır ve temel piyasa davranış içgörüsü belirtir.

Bitcoin Genel Bakış

Biyond Atlas makine öğrenimi kullanarak Bitcoin'in yerel aşırı alım ve aşırı satım seviyelerini belirler

Biyond Atlas

Nötr
101 ▲ 12




Vanguard

1G

3G

1H

Günün Yatırım Fırsatları

#	DİJİTAL VARLIK		GÜNLÜK DEĞİŞİM
1	 LINK Chainlink	AI	-1.20%
2	 AAVE AAVE	Sat	0.32%
3	 APE APE	Sat	0.94%

Endeks Getirileri

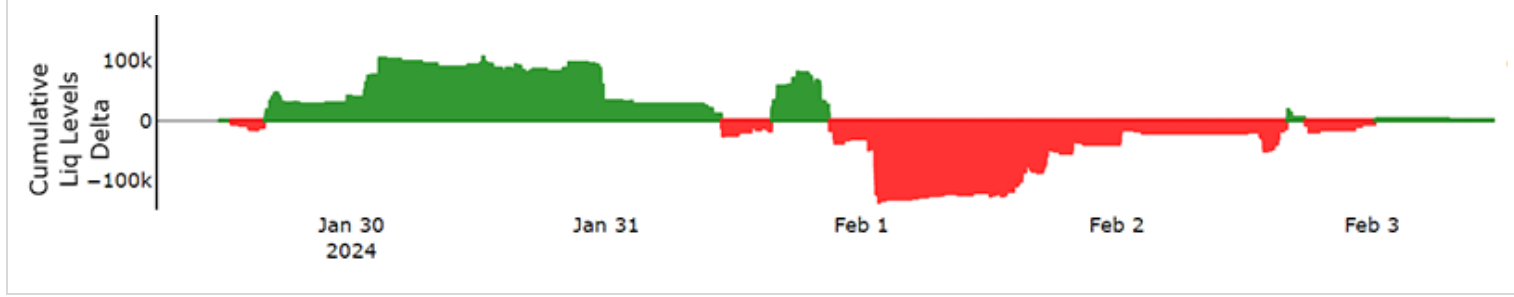
İSİM	1 GÜNLÜK GETİRİ	30 GÜNLÜK GETİRİ
Ethereum Ecosystem	-0.01%	0.01%
Smart Contract	-0.01%	0.01%
L2	-0.02%	0.02%



NATHAN BATCHELOR'UN GÜNLÜK PİYASA YORUMU

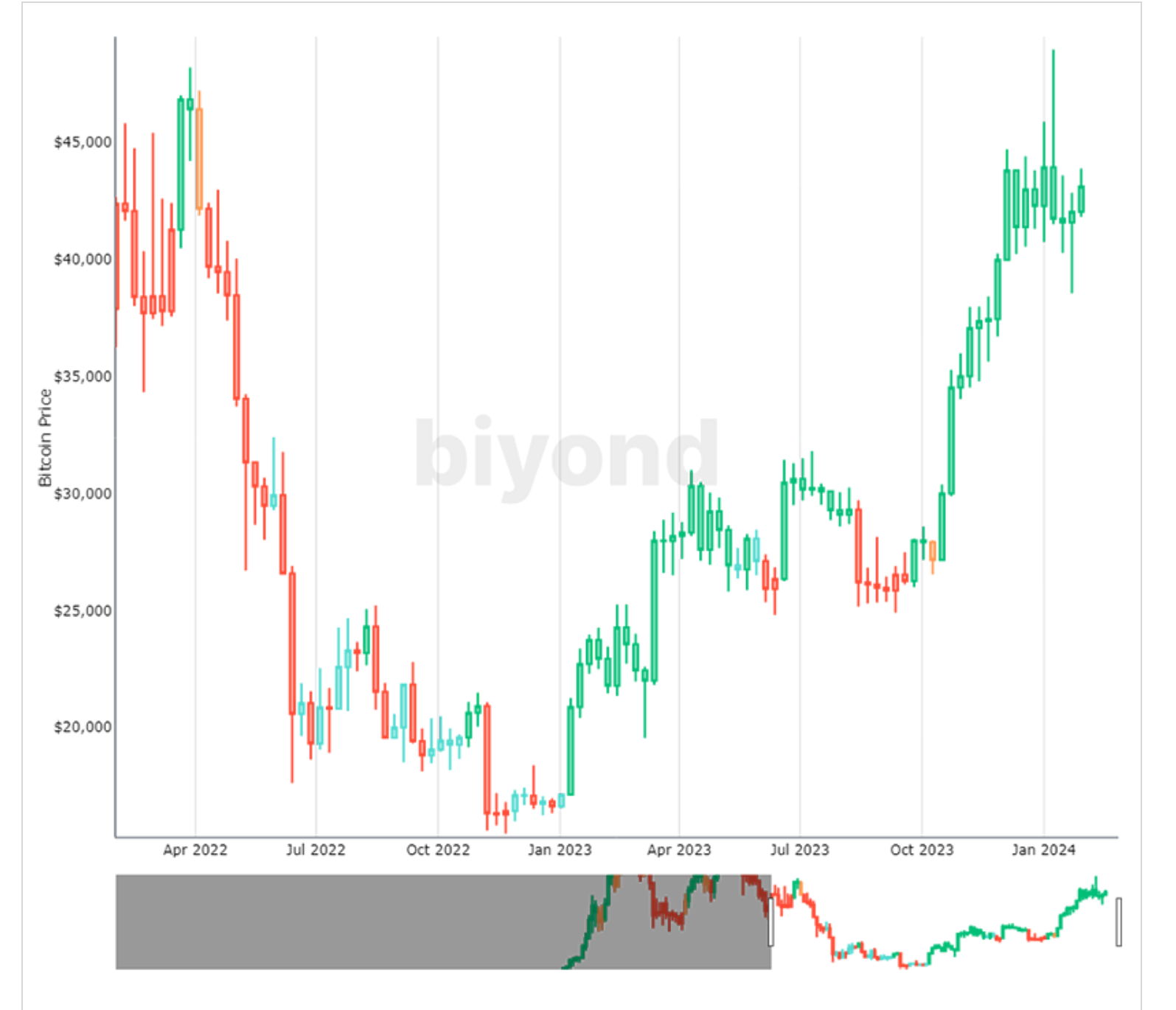
Biyond.com.tr kurucu ortağı Nathan Batchelor, Foreks, emtia piyasaları, hisse senetleri ve kripto para alanlarında oldukça deneyimli bir borsacıdır. Biyond'u kurmadan önce Londra ve Sidney merkezli bir girişimde butik serbest fon yöneticiliği yapmıştır.

Kaldıraçlı marjin işlem yapan trader'ların pozisyonlanma verileri, bu hafta sonu özelinde Bitcoin trader'ları arasında spesifik olarak uzun veya kısa pozisyonların baskın olduğunu göstermiyor. Genel olarak bunu piyasanın Pazartesi gününe kadar belirli bir aralık içinde kalıp bariz bir yön izlemeyeceği şeklinde yorumlayabiliriz.



Kaynak: HyblockCapital.com

Biyond'un Vanguard indikatörü, üst üste 16 haftadır alım sinyali veriyor. Bu sefer Bitcoin'in önümüzdeki hafta 44.000 veya 45.000 dolar seviyesini görmesi mümkün.



Kaynak: Biyond.co

Tematik dijital varlık sepetleri

Tematik portföyler sayesinde kripto para yatırımını kolaylaştırıyoruz. Detaylı analizleri seven yatırımcılar için tasarlanan kripto varlık sepetlerimizden dilediğiniz getiri ve risk oranına uygun portföye yatırım yapabilirsiniz.

Günlük analizler ve daha fazlası için
Biyond.com.tr sitesine ücretsiz üye
olun.

Ücretsiz üye ol

Geçmiş İşlemler

BAŞARILI KISA DÖNEM

AI



LINK
Chainlink

Giriş Fiyatı
\$8.11

Çıkış Fiyatı
\$10.62

Yatırım Getirisi
30.95%

Nathan Batchelor

BAŞARILI KISA DÖNEM

AI



ETH
Ethereum

Giriş Fiyatı
\$1,630

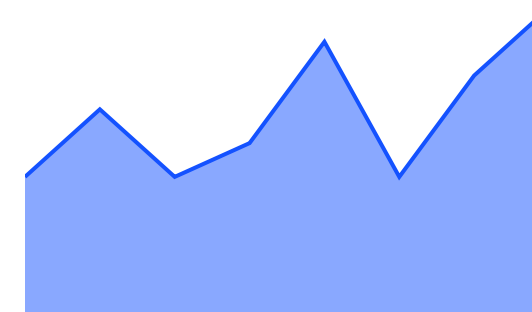
Çıkış Fiyatı
\$1,782

Yatırım Getirisi
9.33%

Nathan Batchelor

TEMATİK

Ethereum Ecosystem

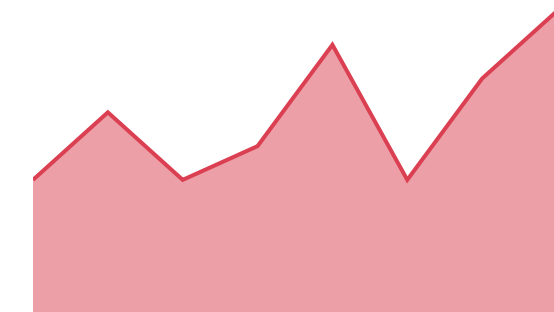


Sharp Rasyosu
Bitcoin

Günlük Değişim (%)
+1.2

TEMATİK

Pegasus Pulse



Sharp Rasyosu
Bitcoin

Günlük Değişim (%)
+1.2

biyond

Akıllı kripto yatırımcılarının platformu

Ücretsiz üye ol

The screenshot displays the Biyond platform dashboard with the following sections:

- Piyasa Genel Skoru:** Güçlü Yükseliş Eğilimli, 76. A gauge chart shows a strong upward trend.
- Bitcoin Genel Bakış:** Biyond Atlas Aşırı Alım 98.54, Vanguard 1D 3D 7W. A gauge chart shows a strong upward trend.
- İşlem Defteri:** SUCCESSFUL SHORT DÖNEM Long. LINK Chainlink: Giriş Fiyatı \$8.11, Çıkış Fiyatı \$10.62, Yatırım Getirisi 30.95%. ETH Ethereum: Giriş Fiyatı \$1,630, Çıkış Fiyatı \$1,782, Yatırım Getirisi 9.33%.
- Dönem Endeksi:** Dönem Altcoin, Göreceli Performans 90%. A bar chart compares Bitcoin and Altcoin periods.
- Yaklaşan Web Seminerleri:** Biyond Hands-on (Aralık 31, Pazar 19:30 - 20:00) and Biyond Deep Dive (Ocak 4, Perşembe 19:30 - 20:00).
- Haftalık Video:** Biyond Live (Nathan Batchelor, Passcode: p@i2\$78Rh) and Biyond Live Altcoin (Nathan Batchelor, Passcode: \$2Thblvf).
- Analiz:** Biyond Daily: ETF News (1 day ago) and Biyond Daily: \$44,000 Decision (2 days ago).

Fibabanka müşterilerine özel
%50 indirim
için aşağıdaki kodu kullan

FIYND0122

Bu içerik size Fibabanka ve Biyond (Biyond.com.tr) iş ortaklığı ile sunulmaktadır.