

# Günlük Kripto Para Analiz Raporu

04 Mayıs 2024

## Yasal Uyarı

Biyond Trader LLC, resmî bir kuruluş veya kamu kurumuna kayıtlı değildir. Ana faaliyet alanı araştırma ve veri yayını/paylaşımı olan Biyond, bireysel finansal danışmanlık hizmeti sunmamaktadır. Bu bültende sunulan bilgiler ve yapılan yorumlar yatırım danışmanlığı kapsamında yer almaz. Yatırım danışmanlığı hizmeti, yetkili kuruluşlar tarafından kişilerin risk ve getiri tercihleri dikkate alınarak, kişiye özel sunulmaktadır. Burada yer alan yorumlar ve verilen bilgiler ise eğitim amaçlıdır, haber ve genel niteliktedir. Bu içerikler mali durumunuz ile risk ve getiri tercihlerinize uygun olmayabilir. Bu nedenle, sadece burada yer alan bilgilere dayanılarak yatırım kararı verilmesi beklentilerinize uygun sonuçlar doğurmayabilir.

## Genel Piyasa Skoru

Genel Piyasa Skoru'nda düne kıyasla görülen kayda değer düşüş, yatırımcıların kripto sektörüne bakışında önemli bir değişimi ortaya koyuyor. Hissiyat skorunun bir hafta öncesine kıyasla oldukça düşük seyretmesi de trader'lar arasında negatif hissiyatın baskın olduğunun göstergesi. Skordaki bu keskin düşüş, ayı piyasası ihtimalini akıllara getirdiğinden, trade stratejilerinde ekstra dikkatli olunmalı ve gerektiğinde revizyona gidilmeli.

### Gösterge Hakkında

Genel Piyasa Skoru, kripto para piyasasına hakim olan ruh halini yansıtmak üzere tasarlanmış, Korku ve Açgözlülük Endeksine benzer, duyarlılığa dayalı bir metriktir. Solda kırmızı ile gösterilen daha düşük skor, düşüş koşullarını işaret ederken, sağda yeşil ile gösterilen daha yüksek skor, yükseliş piyasası olarak yorumlanmalıdır.

## Dönem Endeksi

Dönem Endeksi verileri, düne ve bir hafta öncesine kıyasla altcoin'lerin Bitcoin karşısındaki performansında gerileme olduğunu gösteriyor. Bunu Bitcoin'in tercih edilebilirliğinde hafif artış olarak yorumlayabiliriz, ancak trend dönüşümünün teyidi için daha fazla veriye ihtiyaç duyulduğu unutulmamalı. Yatırımcıların piyasayı yakından takip ederek bilgiye dayalı kararlar almaları önemini koruyor.

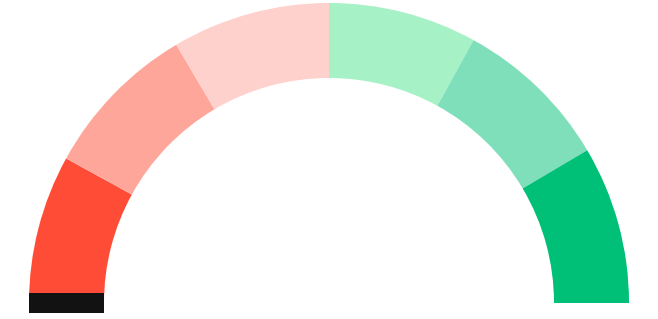
### Gösterge Hakkında

Dönem Endeksi, Bitcoin ile altcoinlerin son yedi günlük performanslarını karşılaştıran bir göstergedir. Endeks, altcoinlerin Bitcoin karşısındaki güçlenme veya zayıflama durumunu yüzdesel olarak ifade ederek, yatırımcılara piyasadaki güncel trendi gözlemlene fırsatı sunar.

## Genel Piyasa Skoru

### Güçlü Düşüş Eğilimli

0






## Dönem Endeksi




Dönem Göreceli Performans  
Bitcoin 41%



## En Çok Kazananlar

DİJİTAL VARLIK	DEĞİŞİM
 <b>LDO</b> Lido	2.07%
 <b>ICP</b> Internet Computer	1.96%
 <b>LRC</b> Loopring	1.64%

## En Çok Kaybedenler

DİJİTAL VARLIK	DEĞİŞİM
 <b>XMR</b> Monero	-5.22%
 <b>XEC</b> eCash	-3.01%
 <b>DOGE</b> Dogecoin	-2.88%

## Biyond Atlas

Dünün verilerine benzer şekilde, bugünün Atlas indikatöründe de hafif düşüş eğilimi söz konusu. Bitcoin'de aşırı satım koşullarının ve muhtemel fiyat düzeltmesi ihtimalinin devam ettiğini gösteren indikatör verileri, trendde yakın zamanlı değişim işareti söz konusu olmadığından, yatırımcıların ekstra dikkatli olmaları gerektiğinin altını çiziyor.

### Gösterge Hakkında

Biyond Atlas göstergesi, altı önemli pazar faktörü kategorisini analiz etmek için makine öğrenimi kullanarak traderlara karar destek mekanizması sunar. Bu gösterge, fiyatla ters orantılıdır. Hem aşırı alım hem de aşırı satım senaryolarını tanımlar ve bu durumlar iki yatay çizgi aracılığıyla gösterilir; üst çizgi aşırı ucuz, alt çizgi aşırı pahalı durumları temsil eder. Endeks'in dikliği aynı zamanda fiyat hareketini doğrular. Çizgiler zıt yönlerde geçtiğinde, harekete geçmek için en iyi zaman olacaktır.

## Vanguard

Dünün analizinden bir miktar farklılaşan Vanguard'da kısa vadeli trendin dünkü kırmızıdan mavi bölgeye geçiş yaptığı görülüyor. Mevcut tablo, yakın zamanda düşüş eğiliminin devam ettiğini ancak yükseliş eğiliminin tamamen ihtimal dışı olmadığını gösteriyor. Orta vadeli trendin kırmızı bölgede kalmaya devam etmesi ise bu zaman diliminde düşüş hissiyatının baskın olduğunu ortaya koyuyor. Uzun vadenin turuncu sinyal vermesi de piyasada belirsizliğin sürdüğünün göstergesi. Yatırımcıların ihtiyatlı bir yaklaşım benimseyerek muhtemel dalgalanmalara hazırlıklı olmaları önem taşıyor.

### Gösterge Hakkında

Vanguard, tüm zaman aralıkları ve kripto paralar için tasarlanmış bir trend tespit algoritmasıdır. Güçlü düşüş eğilimleri için Kırmızı, düşüş eğilimleri için Turuncu, boğa eğilimleri için Mavi ve güçlü boğa eğilimleri için Yeşil olmak üzere dört renkli bir sistem kullanır ve temel piyasa davranış içgörüsü belirtir.

## Bitcoin Genel Bakış

Biyond Atlas makine öğrenimi kullanarak Bitcoin'in yerel aşırı alım ve aşırı satım seviyelerini belirler

### Biyond Atlas

Hafif Düşüş Eğilimli  
102 ▲ 12




### Vanguard

1G

3G

1H

## Günün Yatırım Fırsatları

#	DİJİTAL VARLIK		GÜNLÜK DEĞİŞİM
1	 <b>BTC</b> Bitcoin	Long	0.09%
2	 <b>STX</b> Stacks	Long	0.52%
3	 <b>WAVES</b> Waves	Long	0.12%

## Endeks Getirileri

İSİM	1 GÜNLÜK GETİRİ	30 GÜNLÜK GETİRİ
<b>Ethereum Ecosystem</b>	0.05%	0.11%
<b>Smart Contract</b>	0.03%	0.09%
<b>L2</b>	0.02%	0.10%



## NATHAN BATCHELOR'UN GÜNLÜK PİYASA YORUMU

Biyond.com.tr kurucu ortağı Nathan Batchelor, Foreks, emtia piyasaları, hisse senetleri ve kripto para alanlarında oldukça deneyimli bir borsacıdır. Biyond'u kurmadan önce Londra ve Sidney merkezli bir girişimde butik serbest fon yöneticiliği yapmıştır.

Arthur Hayes, Bitcoin'de dibin bu hafta hâlihazırda görüldüğü ve bundan sonra yavaş bir yükselişe geçileceği görüşünde. Hayes, bir süredir likidite ve ABD Merkez Bankası politikası dolayısıyla şimdi kripto para yatırımı yapmak için iyi bir zaman olduğunu ifade ediyor.



Kaynak: Twitter.com ["Mayday" yakın zamanlı Fed, ABD Hazinesi ve banka kurtarma politikalarıyla ilgili kısa bir tartışma niteliğinde. Para basmanın ifşası. Bu yüzden piyasaya çok dandik "shitcoinlerle" yeniden giriyorum.]

Uzun zamandır sektörde olan saygın trader Peter Brandt de bir sonraki fiyat hareketi özelinde Bitcoin'e vurgu yapıyor. Brandt, Bitcoin'in 74.000 dolar seviyesine doğru bir ralli yaparak yeni bir tüm zamanların zirvesi (ATH) göreceğini düşünüyor.



Kaynak: TradingView.com

# Tematik dijital varlık sepetleri

Tematik portföyler sayesinde kripto para yatırımlarını kolaylaştırıyoruz. Detaylı analizleri seven yatırımcılar için tasarlanan kripto varlık sepetlerimizden dilediğiniz getiri ve risk oranına uygun portföye yatırım yapabilirsiniz.

Günlük analizler ve daha fazlası için  
Biyond.com.tr sitesine ücretsiz üye  
olun.

Ücretsiz üye ol

## Geçmiş İşlemler

BAŞARILI KISA DÖNEM

AI



Nathan Batchelor

Giriş Fiyatı \$8.11 Çıkış Fiyatı \$10.62 Yatırım Getirisi 30.95%

BAŞARILI KISA DÖNEM

AI



Nathan Batchelor

Giriş Fiyatı \$1,630 Çıkış Fiyatı \$1,782 Yatırım Getirisi 9.33%

TEMATİK

## Ethereum Ecosystem



Sharp Rasyosu Bitcoin Günlük Değişim (%) +1.2

TEMATİK

## Pegasus Pulse



Sharp Rasyosu Bitcoin Günlük Değişim (%) +1.2

# biyond

## Akıllı kripto yatırımcılarının platformu

Ücretsiz üye ol

The screenshot displays the Biyond platform dashboard with the following sections:

- Piyasa Genel Skoru:** Güçlü Yükseliş Eğilimli, 76. A gauge chart shows a strong upward trend.
- Bitcoin Genel Bakış:** Biyond Atlas Aşırı Alım 98.54, Vanguard 1D 3D 7W. A gauge chart shows a strong upward trend.
- İşlem Defteri:** SUCCESSFUL SHORT DÖNEM Long. LINK Chainlink, Giriş Fiyatı \$8.11, Çıkış Fiyatı \$10.62, Yatırım Getirisi 30.95%. ETH Ethereum, Giriş Fiyatı \$1,630, Çıkış Fiyatı \$1,782, Yatırım Getirisi 9.33%.
- Dönem Endeksi:** Dönem Altcoin, Göreceli Performans 90%. A bar chart compares Bitcoin and Altcoin periods.
- Yaklaşan Web Seminerleri:** Biyond Hands-on (Aralık 31, Pazar 19:30 - 20:00) and Biyond Deep Dive (Ocak 4, Perşembe 19:30 - 20:00).
- Haftalık Video:** Biyond Live (Nathan Batchelor, Passcode: p@i2\$78Rh) and Biyond Live Altcoin (Nathan Batchelor, Passcode: \$2Thblvf).
- Analiz:** Biyond Daily: ETF News (1 day ago) and Biyond Daily: \$44,000 Decision (2 days ago).

Fibabanka müşterilerine özel  
**%50 indirim**  
için aşağıdaki kodu kullan

**FIYND0122**

Bu içerik size Fibabanka ve Biyond (Biyond.com.tr) iş ortaklığı ile sunulmaktadır.