

Günlük Kripto Para Analiz Raporu

05 Şubat 2024

Yasal Uyarı

Bu bültende sunulan yatırım bilgi, yorum ve tavsiyeleri yatırım danışmanlığı kapsamında yer almaz. Yatırım danışmanlığı hizmeti, yetkili kuruluşlar tarafından kişilerin risk ve getiri tercihleri dikkate alınarak, kişiye özel sunulmaktadır. Burada yer alan yorum ve tavsiyeler ise genel niteliktedir. Bu tavsiyeler mali durumunuz ile risk ve getiri tercihlerinize uygun olmayabilir. Bu nedenle, sadece burada yer alan bilgilere dayanılarak yatırım kararı verilmesi beklentilerinize uygun sonuçlar doğurmayabilir.

Genel Piyasa Skoru

Düneye kıyasla daha istikrarlı bir tablo ortaya koyan Genel Piyasa Skoru, boğa hissiyatının devam ettiğini gösteriyor. Süregelen dayanıklılık, yatırımcıların güveninin altını çizirken, yatırım ortamında olumlu koşulların gelişebileceğinin sinyalini veriyor. Bununla birlikte, piyasanın tamamen öngörülebilir olmadığı ve değişime açık olduğu unutulmamalı. Yatırımcılara kapsamlı bir değerlendirme yapabilmeleri için diğer piyasa indikatörlerini ve güncel gelişmeleri de takip etmeleri önerilir.

Gösterge Hakkında

Genel Piyasa Skoru, kripto para piyasasına hakim olan ruh halini yansıtmak üzere tasarlanmış, Korku ve Açgözlülük Endeksine benzer, duyarlılığa dayalı bir metriktir. Solda kırmızı ile gösterilen daha düşük skor, düşüş koşullarını işaret ederken, sağda yeşil ile gösterilen daha yüksek skor, yükseliş piyasası olarak yorumlanmalıdır.

Dönem Endeksi

Bugün de düneye benzer şekilde altcoin'ler için aşağı yönlü trend gösteren Dönem Endeksi, Bitcoin dominansında önceki haftanın değerlerine kıyasla artış olduğunu ortaya koyuyor. Altcoin'lerin karşılaştırmalı performansındaki bu önemli düşüş, piyasanın tercihinin değiştiğinin ve yatırımcıların Bitcoin'e olan güveninin tekrar güçlendiğinin ifadesi. Portföylerinde altcoin'lere ağırlık veren yatırımcıların stratejilerini gözden geçirmeleri faydalı olabilir. Karşılaştırmalı performansın değişken olduğu durumlarda veriler düzenli aralıklarla takip edilmeli ve piyasadaki değişimlere zamanında yanıt verilmeli.

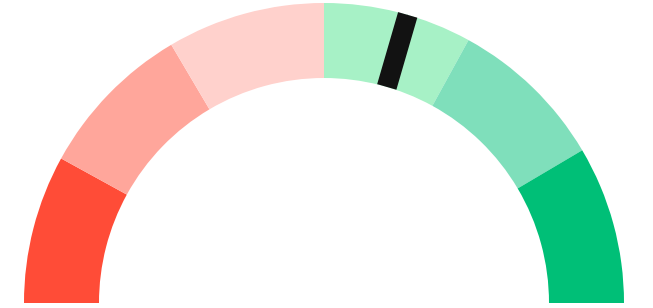
Gösterge Hakkında

Dönem Endeksi, Bitcoin ile altcoinlerin son yedi günlük performanslarını karşılaştıran bir göstergedir. Endeks, altcoinlerin Bitcoin karşısındaki güçlenme veya zayıflama durumunu yüzdesel olarak ifade ederek, yatırımcılara piyasadaki güncel trendi gözlemlene fırsatı sunar.

Genel Piyasa Skoru

Nötr

59






Dönem Endeksi

Dönem Göreceli Performans




Bitcoin 22%



En Çok Kazananlar

| DİJİTAL VARLIK | DEĞİŞİM |
|--|---------|
|  CHZ Chiliz | 1.72% |
|  CAKE PancakeSwap | 1.25% |
|  ETC Ethereum Classic | 1.09% |

En Çok Kaybedenler

| DİJİTAL VARLIK | DEĞİŞİM |
|---|---------|
|  DOT Polkadot | -2.52% |
|  FTM Fantom | -1.75% |
|  ICP Internet Computer | -1.70% |

Biyond Atlas

Biyond Atlas indikatörü, dünkü analizle uyumlu olarak bugün de nötr konumunu devam ettiriyor. Bitcoin piyasasında süregelen belirsizliği ifade eden bu veriler, yakın gelecekte aşırı alım veya aşırı satım koşullarının ortaya çıkmasının ihtimal dahilinde olduğunu gösteriyor. Piyasadaki durağanlık yatırımcılar için bir bakıma rahatlama anlamına gelse de, önemli dalgalanmaların habercisi de olabilecekleri unutulmamalı. Görünürdeki sakin tablo portföy yönetiminde titiz davranılmasını ve beklenmedik fiyat hareketlerine karşı önlem alınmasını gerektiriyor.

Gösterge Hakkında

Biyond Atlas göstergesi, altı önemli pazar faktörü kategorisini analiz etmek için makine öğrenimi kullanarak traderlara karar destek mekanizması sunar. Bu gösterge, fiyatla ters orantılıdır. Hem aşırı alım hem de aşırı satış senaryolarını tanımlar ve bu durumlar iki yatay çizgi aracılığıyla gösterilir; üst çizgi aşırı ucuz, alt çizgi aşırı pahalı durumları temsil eder. Endeks'in dikliği aynı zamanda fiyat hareketini doğrular. Çizgiler zıt yönlere geçtiğinde, harekete geçmek için en iyi zaman olacaktır.

Vanguard

Vanguard indikatörü hem kısa vadeli (1D) hem de uzun vadeli (1W) zaman dilimlerinde Bitcoin ve diğer kripto para birimleri için boğa eğilimli trend tahminini koruyor. Buna karşılık, orta vadede (3D) turuncu rengin hâkim olması, volatilitede artış olasılığını işaret ediyor. Bu veriler, boğa eğiliminin daha baskın olduğu dünkü analizden farklılaşıyor. Boğa momentumu devam etmekle birlikte, özellikle orta vadeli pozisyonlanmaya dikkat edilmeli ve dalgalanma ihtimali gözardı edilmemeli.

Gösterge Hakkında

Vanguard, tüm zaman aralıkları ve kripto paralar için tasarlanmış bir trend tespit algoritmasıdır. Güçlü düşüş eğilimleri için Kırmızı, düşüş eğilimleri için Turuncu, boğa eğilimleri için Mavi ve güçlü boğa eğilimleri için Yeşil olmak üzere dört renkli bir sistem kullanır ve temel piyasa davranış içgörüsü belirtir.

Bitcoin Genel Bakış

Biyond Atlas makine öğrenimi kullanarak Bitcoin'in yerel aşırı alım ve aşırı satım seviyelerini belirler

Biyond Atlas

Nötr
101 ▲ 12




Vanguard

1G

3G

1H

Günün Yatırım Fırsatları

| # | DİJİTAL VARLIK | | GÜNLÜK DEĞİŞİM |
|---|--|-----|----------------|
| 1 |  LINK Chainlink | AI | -1.68% |
| 2 |  APE APE | Sat | -0.95% |
| 3 |  IMX Immutable X | AI | -1.02% |

Endeks Getirileri

| İSİM | 1 GÜNLÜK GETİRİ | 30 GÜNLÜK GETİRİ |
|---------------------------|-----------------|------------------|
| Ethereum Ecosystem | -0.00% | 0.01% |
| Smart Contract | -0.01% | 0.01% |
| L2 | -0.01% | 0.01% |

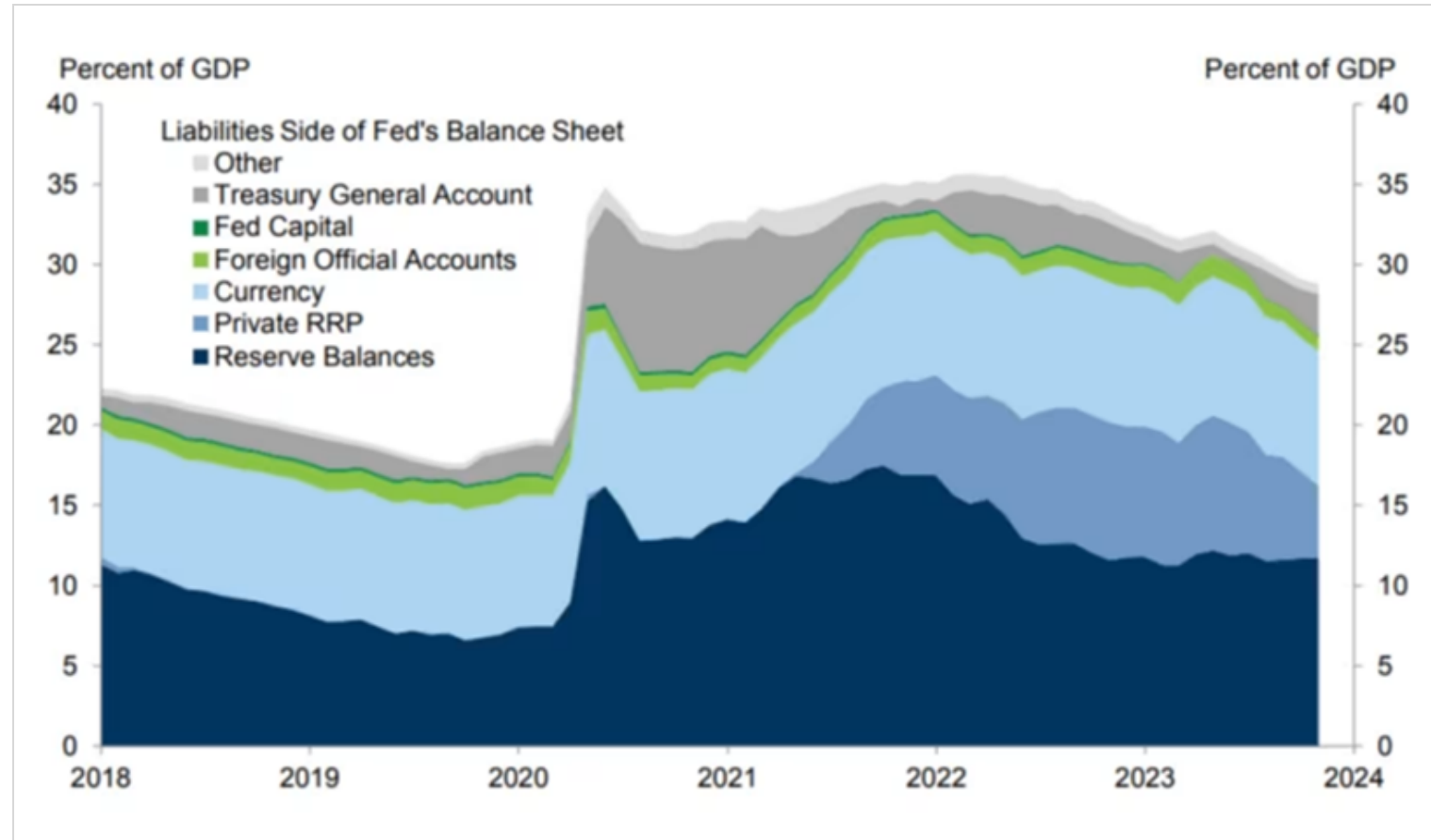


NATHAN BATCHELOR'UN GÜNLÜK PİYASA YORUMU

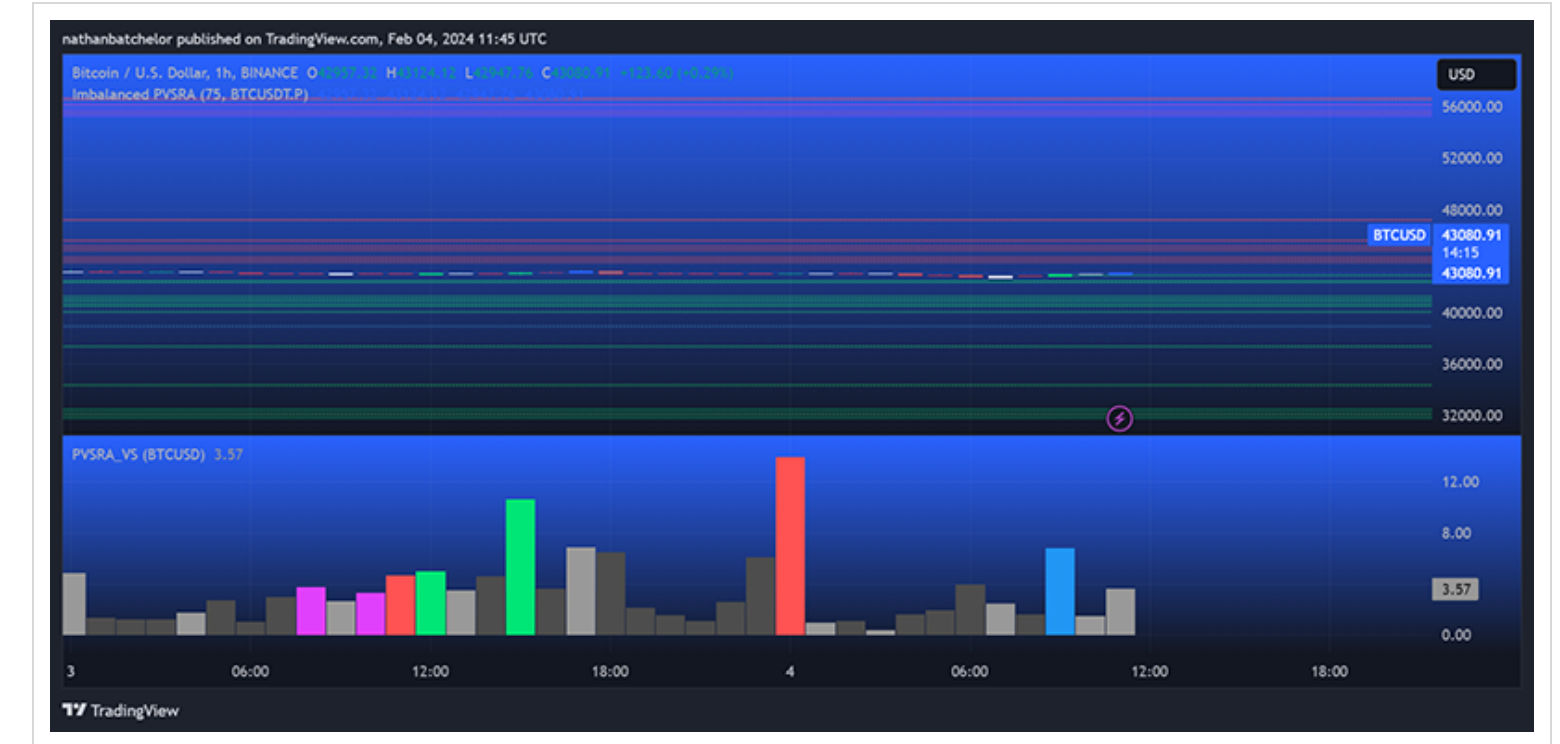
Biyond.com.tr kurucu ortağı Nathan Batchelor, Foreks, emtia piyasaları, hisse senetleri ve kripto para alanlarında oldukça deneyimli bir borsacıdır. Biyond'u kurmadan önce Londra ve Sidney merkezli bir girişimde butik serbest fon yöneticiliği yapmıştır.

Kripto trader'ları bu hafta ABD bankalarına ilişkin süregelen kaygılar ve ABD Merkez Bankası'nın daralan bilanço tablosu gibi bir dizi önemli fiyat katalizörünü yakından takip edecekler.

PVSRA indikatörü, bu hafta özellikle 45.500 dolar civarında satış emirlerinin yoğunluğunun düşük olduğunu gösteriyor. Piyasa yapıcılarının (*market maker*) fiyatı 45.500 dolar seviyesine çıkaracak hareketliliğini tetikleyebilmek için Bitcoin boğalarının 43.900 dolar seviyesini net bir şekilde aşmaları gerekiyor.



Kaynak: ABD Merkez Bankası



Kaynak: TradingView.com

Tematik dijital varlık sepetleri

Tematik portföyler sayesinde kripto para yatırımlarını kolaylaştırıyoruz. Detaylı analizleri seven yatırımcılar için tasarlanan kripto varlık sepetlerimizden dilediğiniz getiri ve risk oranına uygun portföye yatırım yapabilirsiniz.

Günlük analizler ve daha fazlası için
Biyond.com.tr sitesine ücretsiz üye
olun.

Ücretsiz üye ol

Geçmiş İşlemler

BAŞARILI KISA DÖNEM

AI



LINK
Chainlink

Giriş Fiyatı
\$8.11

Çıkış Fiyatı
\$10.62

Yatırım Getirisi
30.95%

Nathan Batchelor

BAŞARILI KISA DÖNEM

AI



ETH
Ethereum

Giriş Fiyatı
\$1,630

Çıkış Fiyatı
\$1,782

Yatırım Getirisi
9.33%

Nathan Batchelor

TEMATİK

Ethereum Ecosystem



Sharp Rasyosu
Bitcoin

Günlük Değişim (%)
+1.2

TEMATİK

Pegasus Pulse



Sharp Rasyosu
Bitcoin

Günlük Değişim (%)
+1.2

biyond

Akıllı kripto yatırımcılarının platformu

Ücretsiz üye ol

The screenshot displays the Biyond platform dashboard with the following sections:

- Piyasa Genel Skoru:** Güçlü Yükseliş Eğilimli, 76. A gauge chart shows a strong upward trend.
- Bitcoin Genel Bakış:** Biyond Atlas Aşırı Alım 98.54, Vanguard 1D 3D 7W. A gauge chart shows a strong upward trend.
- İşlem Defteri:** Two successful short-term trades: LINK Chainlink (Giriş Fiyatı: \$8.11, Çıkış Fiyatı: \$10.62, Yatırım Getirisi: 30.95%) and ETH Ethereum (Giriş Fiyatı: \$1,630, Çıkış Fiyatı: \$1,782, Yatırım Getirisi: 9.33%).
- Dönem Endeksi:** Dönem Altcoin, Göreceli Performans 90%. A bar chart compares Bitcoin and Altcoin performance.
- Yaklaşan Web Seminerleri:** Biyond Hands-on (Aralık 31, Pazar 19:30 - 20:00) and Biyond Deep Dive (Ocak 4, Perşembe 19:30 - 20:00).
- Haftalık Video:** Biyond Live (Nathan Batchelor, Passcode: p@i2\$78Rh) and Biyond Live Altcoin (Nathan Batchelor, Passcode: \$2Thblvf).
- Analiz:** Biyond Daily: ETF News (1 day ago) and Biyond Daily: \$44,000 Decision (2 days ago).

Fibabanka müşterilerine özel
%50 indirim
için aşağıdaki kodu kullan

FIYND0122

Bu içerik size Fibabanka ve Biyond (Biyond.com.tr) iş ortaklığı ile sunulmaktadır.