

Günlük Kripto Para Analiz Raporu

05 Nisan 2024

Yasal Uyarı

Biyond Trader LLC, resmî bir kuruluş veya kamu kurumuna kayıtlı değildir. Ana faaliyet alanı araştırma ve veri yayını/paylaşımı olan Biyond, bireysel finansal danışmanlık hizmeti sunmamaktadır. Bu bültende sunulan bilgiler ve yapılan yorumlar yatırım danışmanlığı kapsamında yer almaz. Yatırım danışmanlığı hizmeti, yetkili kuruluşlar tarafından kişilerin risk ve getiri tercihleri dikkate alınarak, kişiye özel sunulmaktadır. Burada yer alan yorumlar ve verilen bilgiler ise eğitim amaçlıdır, haber ve genel niteliktedir. Bu içerikler mali durumunuz ile risk ve getiri tercihlerinize uygun olmayabilir. Bu nedenle, sadece burada yer alan bilgilere dayanılarak yatırım kararı verilmesi beklentilerinize uygun sonuçlar doğurmayabilir.

Genel Piyasa Skoru

Düneye kıyasla cüzi yükseliş kaydeden Genel Piyasa Skoru, yatırımcıların ihtiyatlı yaklaşımlarının sürdüğünü gösteriyor ve önceki haftaların yüksek skorlarından önemli şekilde ayrışıyor. Piyasa davranışındaki muhtemel değişimlerin öngörülebilmesi için skorun düzenli aralıklarla takip edilmesi önem taşıyor.

Gösterge Hakkında

Genel Piyasa Skoru, kripto para piyasasına hakim olan ruh halini yansıtmak üzere tasarlanmış, Korku ve Açgözlülük Endeksine benzer, duyarlılığa dayalı bir metriktir. Solda kırmızı ile gösterilen daha düşük skor, düşüş koşullarını işaret ederken, sağda yeşil ile gösterilen daha yüksek skor, yükseliş piyasası olarak yorumlanmalıdır.

Dönem Endeksi

Önceki günlere benzer şekilde bugün de düşük seyreden Dönem Endeksi, altcoin'lerin Bitcoin karşısındaki performansının zayıf kalmaya devam ettiğini gösteriyor. Bitcoin dominansının kuvvetlenmesi ihtimalinin altını çizen mevcut tablo, altcoin'lerin önceki haftalarda görülen yüksek performansının getiri garantisi teşkil etmediğini bir kez daha hatırlatarak ani piyasa değişimlerine hazırlıklı olmanın önemini vurguluyor.

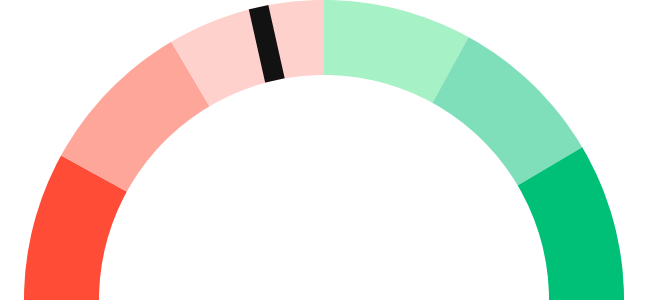
Gösterge Hakkında

Dönem Endeksi, Bitcoin ile altcoinlerin son yedi günlük performanslarını karşılaştıran bir göstergedir. Endeks, altcoinlerin Bitcoin karşısındaki güçlenme veya zayıflama durumunu yüzdesel olarak ifade ederek, yatırımcılara piyasadaki güncel trendi gözlemlene fırsatı sunar.

Genel Piyasa Skoru

Zayıf Düşüş Eğilimli

43






Dönem Endeksi




Dönem Göreceli Performans
Bitcoin 12%



En Çok Kazananlar

DİJİTAL VARLIK	DEĞİŞİM
 ICP Internet Computer	5.14%
 FTM Fantom	4.05%
 CHZ Chiliz	3.99%

En Çok Kaybedenler

DİJİTAL VARLIK	DEĞİŞİM
 XMR Monero	-5.22%
 XEC eCash	-3.31%
 BCH Bitcoin Cash	-2.97%

Biyond Atlas

Düneye kıyasla bir miktar yükselen Atlas indikatörü, piyasadaki aşırı alım durumunun sürdüğünü ortaya koyuyor. Endekste küçük değişimlerin bile piyasadaki dalgalanmaların habercisi olabileceği unutulmamalı ve yatırımcılar Atlas verilerini yakından takip etmeli. Volatilite hâlihazırda düşük seyretse de, risk yönetimi stratejilerinin gerektiğinde güncellenmesi önemini koruyor.

Gösterge Hakkında

Biyond Atlas göstergesi, altı önemli pazar faktörü kategorisini analiz etmek için makine öğrenimi kullanarak traderlara karar destek mekanizması sunar. Bu gösterge, fiyatla ters orantılıdır. Hem aşırı alım hem de aşırı satış senaryolarını tanımlar ve bu durumlar iki yatay çizgi aracılığıyla gösterilir; üst çizgi aşırı ucuz, alt çizgi aşırı pahalı durumları temsil eder. Endeks'in dikliği aynı zamanda fiyat hareketini doğrular. Çizgiler zıt yönlerde geçtiğinde, harekete geçmek için en iyi zaman olacaktır.

Vanguard

Vanguard indikatörü dün olduğu gibi bugün de farklı zaman dilimleri için farklı renkte sinyaller veriyor. Günlük zaman diliminin kırmızı bölgede yer alması günlük trade'lerde volatilitenin altını çizerken, 3 günlük zaman diliminin turuncu sinyal vermesi orta vadeli işlemlerde ihtiyatlı olunması gerektiğini hatırlatıyor. Uzun vadenin yeşil bölgede kalmaya devam etmesi daha geniş zaman dilimleri için pozitif beklentilerin sürdüğünü ortaya koyarken, bu zaman diliminde piyasaya güvenin daha sağlam olduğunu da gösteriyor.

Gösterge Hakkında

Vanguard, tüm zaman aralıkları ve kripto paralar için tasarlanmış bir trend tespit algoritmasıdır. Güçlü düşüş eğilimleri için Kırmızı, düşüş eğilimleri için Turuncu, boğa eğilimleri için Mavi ve güçlü boğa eğilimleri için Yeşil olmak üzere dört renkli bir sistem kullanır ve temel piyasa davranış içgörüsü belirtir.

Bitcoin Genel Bakış

Biyond Atlas makine öğrenimi kullanarak Bitcoin'in yerel aşırı alım ve aşırı satım seviyelerini belirler




Biyond Atlas

Hafif Yükseliş Eğilimli
100 ▲ 12

Vanguard

1G 3G 1H

Günün Yatırım Fırsatları

#	DİJİTAL VARLIK		GÜNLÜK DEĞİŞİM
1	 BCH Bitcoin Cash	Long	-2.97%
2	 WAVES Waves	Short	2.82%
3	 PAXG PAX Gold	Long	0.75%

Endeks Getirileri

İSİM	1 GÜNLÜK GETİRİ	30 GÜNLÜK GETİRİ
Ethereum Ecosystem	0.05%	0.11%
Smart Contract	0.03%	0.09%
L2	0.02%	0.10%

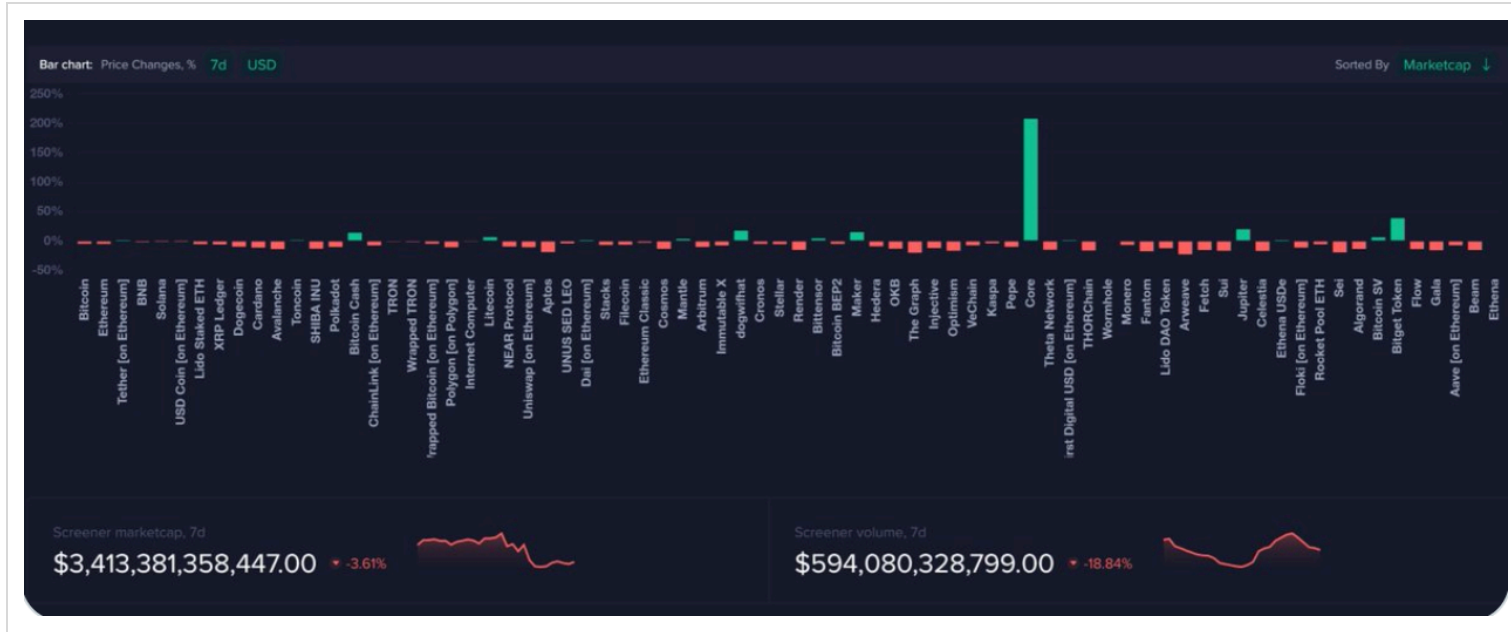


NATHAN BATCHELOR'UN GÜNLÜK PİYASA YORUMU

Biyond.com.tr kurucu ortağı Nathan Batchelor, Foreks, emtia piyasaları, hisse senetleri ve kripto para alanlarında oldukça deneyimli bir borsacıdır. Biyond'u kurmadan önce Londra ve Sidney merkezli bir girişimde butik serbest fon yöneticiliği yapmıştır.

Sentiment verileri, bu hafta kripto işlem hacminin geçen haftalara kıyasla yaklaşık yüzde 20 düştüğünü gösteriyor. Son zamanlarda Bitcoin ETF işlem hacimlerinde görülen azalma ise dikkat çekilmesi gereken bir diğer önemli nokta.

Kısa ve uzun pozisyon açan tader'lar arasındaki periyodik ödemeleri ifade eden Bitcoin vadeli işlemleri fonlama oranları, Bitcoin'de fiyat düzeltmesini işaret ediyor olabilir. CryptoQuant, bu durumda "kayda değer alım fırsatı" oluşacağını ifade ediyor.



Kaynak: CryptoQuantcom

Kaynak: Santimen.net

Tematik dijital varlık sepetleri

Tematik portföyler sayesinde kripto para yatırımlarını kolaylaştırıyoruz. Detaylı analizleri seven yatırımcılar için tasarlanan kripto varlık sepetlerimizden dilediğiniz getiri ve risk oranına uygun portföye yatırım yapabilirsiniz.

Günlük analizler ve daha fazlası için
Biyond.com.tr sitesine ücretsiz üye
olun.

Ücretsiz üye ol

Geçmiş İşlemler

BAŞARILI KISA DÖNEM

AI



LINK
Chainlink

Giriş Fiyatı
\$8.11

Çıkış Fiyatı
\$10.62

Yatırım Getirisi
30.95%

Nathan Batchelor

BAŞARILI KISA DÖNEM

AI



ETH
Ethereum

Giriş Fiyatı
\$1,630

Çıkış Fiyatı
\$1,782

Yatırım Getirisi
9.33%

Nathan Batchelor

TEMATİK

Ethereum Ecosystem



Sharp Rasyosu
Bitcoin

Günlük Değişim (%)
+1.2

TEMATİK

Pegasus Pulse



Sharp Rasyosu
Bitcoin

Günlük Değişim (%)
+1.2

biyond

Akıllı kripto yatırımcılarının platformu

Ücretsiz üye ol

The screenshot displays the Biyond platform dashboard with the following sections:

- Piyasa Genel Skoru:** Güçlü Yükseliş Eğilimli, 76. A gauge chart shows a strong upward trend.
- Bitcoin Genel Bakış:** Biyond Atlas Aşırı Alım 98.54, Vanguard 1D 3D 7W. A gauge chart shows a strong upward trend.
- İşlem Defteri:** SUCCESSFUL SHORT DÖNEM Long. LINK Chainlink: Giriş Fiyatı \$8.11, Çıkış Fiyatı \$10.62, Yatırım Getirisi 30.95%. ETH Ethereum: Giriş Fiyatı \$1,630, Çıkış Fiyatı \$1,782, Yatırım Getirisi 9.33%.
- Dönem Endeksi:** Dönem Altcoin, Göreceli Performans 90%. A bar chart compares Bitcoin and Altcoin periods.
- Yaklaşan Web Seminerleri:** Biyond Hands-on (Aralık 31, Pazar 19:30 - 20:00) and Biyond Deep Dive (Ocak 4, Perşembe 19:30 - 20:00).
- Haftalık Video:** Biyond Live (Nathan Batchelor, Passcode: p@i2\$78Rh) and Biyond Live Altcoin (Nathan Batchelor, Passcode: \$2Thblvf).
- Analiz:** Biyond Daily: ETF News (1 day ago) and Biyond Daily: \$44,000 Decision (2 days ago).

Fibabanka müşterilerine özel
%50 indirim
için aşağıdaki kodu kullan

FIYND0122

Bu içerik size Fibabanka ve Biyond (Biyond.com.tr) iş ortaklığı ile sunulmaktadır.