

Günlük Kripto Para Analiz Raporu

06 Mart 2024

Yasal Uyarı

Biyond Trader LLC, resmî bir kuruluş veya kamu kurumuna kayıtlı değildir. Ana faaliyet alanı araştırma ve veri yayını/paylaşımı olan Biyond, bireysel finansal danışmanlık hizmeti sunmamaktadır. Bu bültende sunulan bilgiler ve yapılan yorumlar yatırım danışmanlığı kapsamında yer almaz. Yatırım danışmanlığı hizmeti, yetkili kuruluşlar tarafından kişilerin risk ve getiri tercihleri dikkate alınarak, kişiye özel sunulmaktadır. Burada yer alan yorumlar ve verilen bilgiler ise eğitim amaçlıdır, haber ve genel niteliktedir. Bu içerikler mali durumunuz ile risk ve getiri tercihlerinize uygun olmayabilir. Bu nedenle, sadece burada yer alan bilgilere dayanılarak yatırım kararı verilmesi beklentilerinize uygun sonuçlar doğurmayabilir.

Genel Piyasa Skoru

Genel Piyasa Skoru'nun yükselmeye devam etmesiyle birlikte kripto piyasasındaki boğa hissiyatı iyice belirgin hale geldi. Geçen haftaya kıyasla önemli bir yükseliş kaydeden skor, yatırımcıların güven tazelediğinin ve piyasaya ilişkin olumlu beklentilerin arttığının göstergesi. Piyasa örüntülerinde görülen istikrarlı büyüme ise yeni yatırım fırsatlarının ve yakın zamanlı yeni zirvelerin sinyallerini veriyor. Hissiyat trendleri, şüpheyi yer bırakmayacak kadar pozitif seyrediyor.

Gösterge Hakkında

Genel Piyasa Skoru, kripto para piyasasına hakim olan ruh halini yansıtmak üzere tasarlanmış, Korku ve Açgözlülük Endeksine benzer, duyarlılığa dayalı bir metriktir. Solda kırmızı ile gösterilen daha düşük skor, düşüş koşullarını işaret ederken, sağda yeşil ile gösterilen daha yüksek skor, yükseliş piyasası olarak yorumlanmalıdır.

Dönem Endeksi

Altcoin'lerin Bitcoin karşısında sergilemeye devam ettiği güçlü performansın altını çizden Dönem Endeksi, yatırımcıların yüksek riskli alternatifleri tercih etmeyi sürdürdüklerini gösteriyor. Kripto piyasasının dinamiklerinin değiştiğini ve portföy çeşitlendirme stratejilerinin yaygınlık kazandığını ortaya koyan bu trend dikkate alınırken riskler göz ardı edilmemeli ve trend değişimleri yakından takip edilmeli.

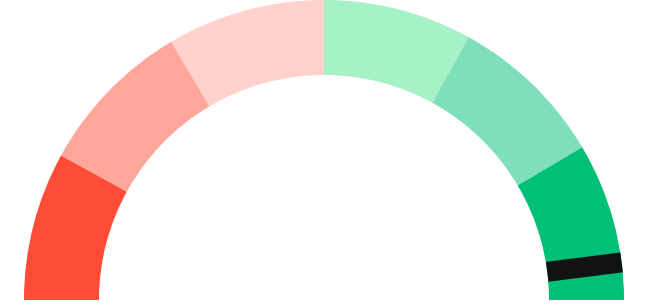
Gösterge Hakkında

Dönem Endeksi, Bitcoin ile altcoinlerin son yedi günlük performanslarını karşılaştıran bir göstergedir. Endeks, altcoinlerin Bitcoin karşısındaki güçlenme veya zayıflama durumunu yüzdesel olarak ifade ederek, yatırımcılara piyasadaki güncel trendi gözlemlene fırsatı sunar.

Genel Piyasa Skoru

Güçlü Yükseliş Eğilimli

96






Dönem Endeksi




Dönem Göreceli Performans
Altcoin 64%



En Çok Kazananlar

DİJİTAL VARLIK	DEĞİŞİM
 SHIB Shiba Inu	8.89%
 XEC eCash	6.45%
 NEAR NEAR Protocol	4.63%

En Çok Kaybedenler

DİJİTAL VARLIK	DEĞİŞİM
 XMR Monero	-5.22%
 ZIL Zilliqa	-4.83%
 UNI Uniswap	-0.62%

Biyond Atlas

Atlas indikatörüne göre, aşırı alım koşullarında düne kıyasla hafif bir düşüş söz konusu. Piyasa genel olarak dengeli seyretse de, Bitcoin'in dalgalanmalara son derece açık olduğu unutulmamalı. Atlas verilerinin diğer piyasa gelişmeleri ve indikatörleriyle entegre şekilde kullanımı, mevcut piyasa koşullarının daha doğru değerlendirilmesini ve daha sağlam yatırım kararları alınmasını sağlayacaktır.

Gösterge Hakkında

Biyond Atlas göstergesi, altı önemli pazar faktörü kategorisini analiz etmek için makine öğrenimi kullanarak traderlara karar destek mekanizması sunar. Bu gösterge, fiyatla ters orantılıdır. Hem aşırı alım hem de aşırı satış senaryolarını tanımlar ve bu durumlar iki yatay çizgi aracılığıyla gösterilir; üst çizgi aşırı ucuz, alt çizgi aşırı pahalı durumları temsil eder. Endeks'in dikliği aynı zamanda fiyat hareketini doğrular. Çizgiler zıt yönlere geçtiğinde, harekete geçmek için en iyi zaman olacaktır.

Vanguard

Son birkaç gündür tüm zaman dilimlerinde yeşil bölgede yer alan Vanguard indikatörü, bugün kısa vadede turuncuya döndü. Boğa hissiyatı devam etmekle birlikte, Bitcoin'in dalgalanmaya açık olduğu unutulmamalı ve yatırım stratejileri gerektiğinde güncellenmeli. Mevcut pozitif beklentiler, yatırımcıların stratejilerinde değerlendirebilecekleri önemli bir faktör olsa da, trendde herhangi bir sapma olup olmadığının tespit edilebilmesi için piyasa hareketleri dikkatle takip edilmeli.

Gösterge Hakkında

Vanguard, tüm zaman aralıkları ve kripto paralar için tasarlanmış bir trend tespit algoritmasıdır. Güçlü düşüş eğilimleri için Kırmızı, düşüş eğilimleri için Turuncu, boğa eğilimleri için Mavi ve güçlü boğa eğilimleri için Yeşil olmak üzere dört renkli bir sistem kullanır ve temel piyasa davranış içgörüsü belirtir.

Bitcoin Genel Bakış

Biyond Atlas makine öğrenimi kullanarak Bitcoin'in yerel aşırı alım ve aşırı satış seviyelerini belirler

Biyond Atlas

Aşırı Alım
98 ▲ 12




Vanguard

1G

3G

1H

Günün Yatırım Fırsatları

#	DİJİTAL VARLIK		GÜNLÜK DEĞİŞİM
1	 XEC eCash	AI	6.45%
2	 SHIB Shiba Inu	AI	8.89%
3	 BCH Bitcoin Cash	Sat	2.61%

Endeks Getirileri

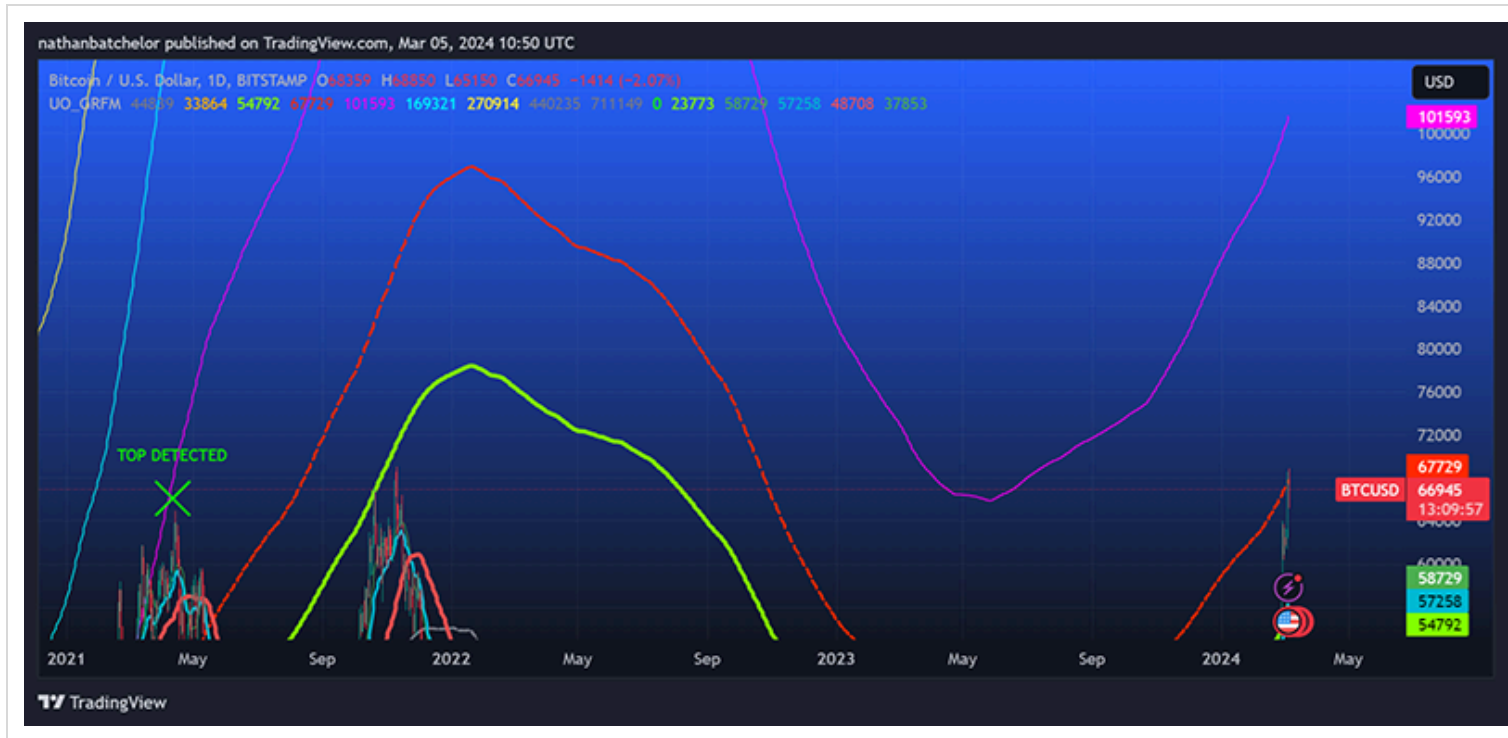
İSİM	1 GÜNLÜK GETİRİ	30 GÜNLÜK GETİRİ
Ethereum Ecosystem	0.05%	0.11%
Smart Contract	0.03%	0.09%
L2	0.02%	0.10%



NATHAN BATCHELOR'UN GÜNLÜK PİYASA YORUMU

Biyond.com.tr kurucu ortağı Nathan Batchelor, Foreks, emtia piyasaları, hisse senetleri ve kripto para alanlarında oldukça deneyimli bir borsacıdır. Biyond'u kurmadan önce Londra ve Sidney merkezli bir girişimde butik serbest fon yöneticiliği yapmıştır.

Teknik analiz, Bitcoin'in günlük fiyat grafiğinde önemli bir Fibonacci Altın Oran seviyesine geldiğini gösteriyor. Bitcoin'in bu seviyeyi de geçmesi halinde sıradaki kilit Altın Oran seviyesi 100.000 dolar olacaktır.



Kaynak: TradingView.com

Bitcoin, emir defterinde çok sayıda satış emrinin bulunduğu bir bölgeye yerleşti. Fiyatın bu bölgeyi aşması durumunda 70.000 doların üstüne doğru bir kırılım gerçekleşebilir.



Kaynak: TheKingfisher.io

Tematik dijital varlık sepetleri

Tematik portföyler sayesinde kripto para yatırımlarını kolaylaştırıyoruz. Detaylı analizleri seven yatırımcılar için tasarlanan kripto varlık sepetlerimizden dilediğiniz getiri ve risk oranına uygun portföye yatırım yapabilirsiniz.

Günlük analizler ve daha fazlası için
Biyond.com.tr sitesine ücretsiz üye
olun.

Ücretsiz üye ol

Geçmiş İşlemler

BAŞARILI KISA DÖNEM

AI



LINK
Chainlink

Giriş Fiyatı
\$8.11

Çıkış Fiyatı
\$10.62

Yatırım Getirisi
30.95%

Nathan Batchelor

BAŞARILI KISA DÖNEM

AI



ETH
Ethereum

Giriş Fiyatı
\$1,630

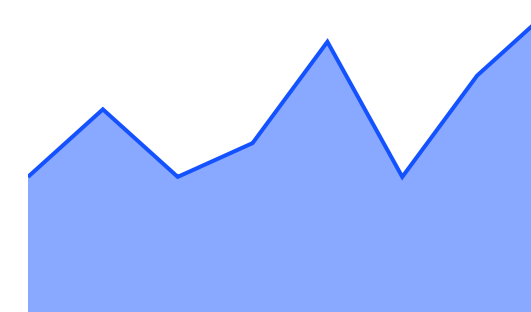
Çıkış Fiyatı
\$1,782

Yatırım Getirisi
9.33%

Nathan Batchelor

TEMATİK

Ethereum Ecosystem



Sharp Rasyosu
Bitcoin

Günlük Değişim (%)
+1.2

TEMATİK

Pegasus Pulse



Sharp Rasyosu
Bitcoin

Günlük Değişim (%)
+1.2

biyond

Akıllı kripto yatırımcılarının platformu

Ücretsiz üye ol

The screenshot displays the Biyond platform dashboard with the following sections:

- Piyasa Genel Skoru:** Güçlü Yükseliş Eğilimli, 76. A gauge chart shows a strong upward trend.
- Bitcoin Genel Bakış:** Biyond Atlas Aşırı Alım 98.54, Vanguard 1D 3D 7W. A gauge chart shows a strong upward trend.
- İşlem Defteri:** SUCCESSFUL SHORT DÖNEM Long. LINK Chainlink: Giriş Fiyatı \$8.11, Çıkış Fiyatı \$10.62, Yatırım Getirisi 30.95%. ETH Ethereum: Giriş Fiyatı \$1,630, Çıkış Fiyatı \$1,782, Yatırım Getirisi 9.33%.
- Dönem Endeksi:** Dönem Altcoin, Göreceli Performans 90%. A bar chart compares Bitcoin and Altcoin performance.
- Yaklaşan Web Seminerleri:** Biyond Hands-on (Aralık 31, Pazar 19:30 - 20:00) and Biyond Deep Dive (Ocak 4, Perşembe 19:30 - 20:00).
- Haftalık Video:** Biyond Live (Nathan Batchelor, Passcode: p@i2\$78Rh) and Biyond Live Altcoin (Nathan Batchelor, Passcode: \$2Thblvf).
- Analiz:** Biyond Daily: ETF News (1 day ago) and Biyond Daily: \$44,000 Decision (2 days ago).

Fibabanka müşterilerine özel
%50 indirim
için aşağıdaki kodu kullan

FIYND0122

Bu içerik size Fibabanka ve Biyond (Biyond.com.tr) iş ortaklığı ile sunulmaktadır.