

Günlük Kripto Para Analiz Raporu

06 Nisan 2024

Yasal Uyarı

Biyond Trader LLC, resmî bir kuruluş veya kamu kurumuna kayıtlı değildir. Ana faaliyet alanı araştırma ve veri yayını/paylaşımı olan Biyond, bireysel finansal danışmanlık hizmeti sunmamaktadır. Bu bültende sunulan bilgiler ve yapılan yorumlar yatırım danışmanlığı kapsamında yer almaz. Yatırım danışmanlığı hizmeti, yetkili kuruluşlar tarafından kişilerin risk ve getiri tercihleri dikkate alınarak, kişiye özel sunulmaktadır. Burada yer alan yorumlar ve verilen bilgiler ise eğitim amaçlıdır, haber ve genel niteliktedir. Bu içerikler mali durumunuz ile risk ve getiri tercihlerinize uygun olmayabilir. Bu nedenle, sadece burada yer alan bilgilere dayanılarak yatırım kararı verilmesi beklentilerinize uygun sonuçlar doğurmayabilir.

Genel Piyasa Skoru

Genel Piyasa Skoru'nda düne kıyasla hafif düşüş kaydedilmesi, piyasada ihtiyatın ağır bastığını gösteriyor. Geçen haftalardaki iyimser tablodan uzaklaşmayı ifade eden skor, piyasa davranışının sıklıkla değişebildiğini bir kez daha hatırlatarak öngörülerde bulunabilmek için bu skorun yakından takip edilmesinin önemini ortaya koyuyor.

Gösterge Hakkında

Genel Piyasa Skoru, kripto para piyasasına hakim olan ruh halini yansıtmak üzere tasarlanmış, Korku ve Açgözlülük Endeksine benzer, duyarlılığa dayalı bir metriktir. Solda kırmızı ile gösterilen daha düşük skor, düşüş koşullarını işaret ederken, sağda yeşil ile gösterilen daha yüksek skor, yükseliş piyasası olarak yorumlanmalıdır.

Dönem Endeksi

Geçtiğimiz günlerin trendini sürdürerek bugün de düşüş kaydeden Dönem Endeksi, altcoin'lerin Bitcoin karşısında zayıf performans sergilemeye devam ettiklerini işaret ediyor. Her ne kadar altcoin'lerin performansında geçtiğimiz haftalara kıyasla kayda değer bir gerileme olsa da, piyasanın döngüsel niteliği dolayısıyla trendin değişebileceği unutulmamalı. Yatırımcılar bu endeksteeki değişimleri takip ederek gerektiğinde stratejilerini ve portföylerini güncellemeli.

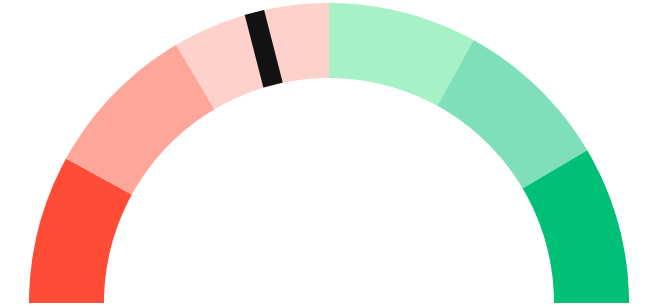
Gösterge Hakkında

Dönem Endeksi, Bitcoin ile altcoinlerin son yedi günlük performanslarını karşılaştıran bir göstergedir. Endeks, altcoinlerin Bitcoin karşısındaki güçlenme veya zayıflama durumunu yüzdesel olarak ifade ederek, yatırımcılara piyasadaki güncel trendi gözlemlene fırsatı sunar.

Genel Piyasa Skoru

Zayıf Düşüş Eğilimli

42



Dönem Endeksi

Dönem Göreceli Performans

Bitcoin 10%



En Çok Kazananlar

DİJİTAL VARLIK	DEĞİŞİM
NEAR NEAR Protocol	1.69%
LDO Lido	1.52%
FLOW Flow	0.40%

En Çok Kaybedenler

DİJİTAL VARLIK	DEĞİŞİM
BCH Bitcoin Cash	-6.03%
XMR Monero	-5.22%
THETA Theta	-3.62%

Biyond Atlas

Hafif yükseliş eğilimini işaret eden Atlas indikatöründe düne kıyasla cüzi yükseliş kaydedildiği görülüyor. Piyasada aşırı alım koşullarının sürdüğünü gösteren mevcut veriler, volatilité ihtimalini vurguluyor. Her ne kadar indikatörde görülen artış oldukça düşük olsa da ufak değişimlerin dahi piyasada dalgalanma ortaya çıkarabileceği unutulmamalı ve risk yönetimi ihmal edilmemeli.

Gösterge Hakkında

Biyond Atlas göstergesi, altı önemli pazar faktörü kategorisini analiz etmek için makine öğrenimi kullanarak traderlara karar destek mekanizması sunar. Bu gösterge, fiyatla ters orantılıdır. Hem aşırı alım hem de aşırı satış senaryolarını tanımlar ve bu durumlar iki yatay çizgi aracılığıyla gösterilir; üst çizgi aşırı ucuz, alt çizgi aşırı pahalı durumları temsil eder. Endeks'in dikliği aynı zamanda fiyat hareketini doğrular. Çizgiler zıt yönlere geçtiğinde, harekete geçmek için en iyi zaman olacaktır.

Vanguard

Tüm zaman dilimleri için farklı renkte sinyaller vermeye devam eden Vanguard indikatörü, piyasada farklı trendlerin hâkim olduğunu gösteriyor. Günlük zaman diliminin kırmızı bölgede yer alması fiyat hareketinde muhtemel dalgalanmaların altını çizerken, bugün de turuncu sinyal veren 3 günlük zaman dilimi, orta vadede de ihtiyatlı bir yaklaşım benimsenmesi gerektiğini hatırlatıyor. Daha olumlu bir sinyal veren ve yeşil bölgede kalmayı sürdüren bir haftalık zaman dilimi ise piyasaya ilişkin büyüme beklentilerinin sürdüğünü ve yatırımcıların uzun vadeli işlemlere ilişkin güven seviyesinin daha yüksek olduğunu gösteriyor. Vanguard verileri, kısa ve orta vadede stratejilerin gerektiğinde güncellenmesi gerektiğini ortaya koyuyor.

Gösterge Hakkında

Vanguard, tüm zaman aralıkları ve kripto paralar için tasarlanmış bir trend tespit algoritmasıdır. Güçlü düşüş eğilimleri için Kırmızı, düşüş eğilimleri için Turuncu, boğa eğilimleri için Mavi ve güçlü boğa eğilimleri için Yeşil olmak üzere dört renkli bir sistem kullanır ve temel piyasa davranış içgörüsü belirtir.

Bitcoin Genel Bakış

Biyond Atlas makine öğrenimi kullanarak Bitcoin'in yerel aşırı alım ve aşırı satım seviyelerini belirler

Biyond Atlas

Hafif Yükseliş Eğilimli
100 ▲ 12




Vanguard

1G

3G

1H

Günün Yatırım Fırsatları

#	DİJİTAL VARLIK		GÜNLÜK DEĞİŞİM
1	 BCH Bitcoin Cash	Short	-6.03%
2	 PAXG PAX Gold	Long	0.09%
3	 WAVES Waves	Short	-1.13%

Endeks Getirileri

İSİM	1 GÜNLÜK GETİRİ	30 GÜNLÜK GETİRİ
Ethereum Ecosystem	0.05%	0.11%
Smart Contract	0.03%	0.09%
L2	0.02%	0.10%



NATHAN BATCHELOR'UN GÜNLÜK PİYASA YORUMU

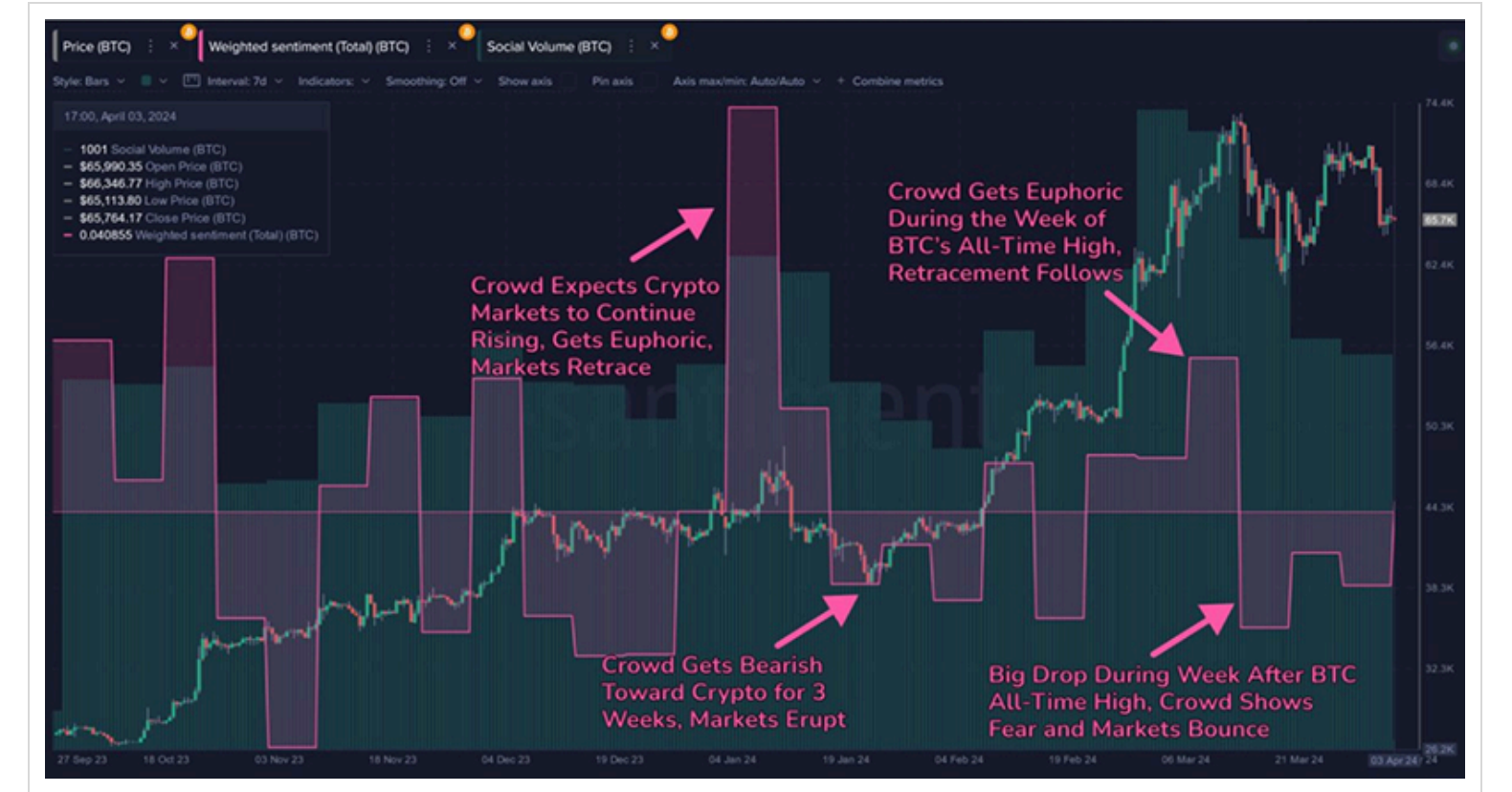
Biyond.com.tr kurucu ortağı Nathan Batchelor, Foreks, emtia piyasaları, hisse senetleri ve kripto para alanlarında oldukça deneyimli bir borsacıdır. Biyond'u kurmadan önce Londra ve Sidney merkezli bir girişimde butik serbest fon yöneticiliği yapmıştır.

Bitcoin ve genel anlamda kripto piyasası, ABD Merkez Bankası'nın (Fed) faiz indirimine gidip gitmeyeceğine ilişkin tartışmalardan etkilenmeye devam ediyor. Fed üyeleri Kashkari ve Mester, bu hafta yaptıkları açıklamalarda mevcut zorlu ortam düşünüldüğünde Fed'in bu sene faiz indirimine gitmeyebileceğini ifade ettiler.

Fed's Kashkari says 2024 rate cuts under threat if inflation continues to stall

Kaynak: Reuters ["Fed üyesi Kashkari, enflasyon mevcut seviyelerde seyretmeye devam ederse 2024 yılında faiz indirimi ihtimalinin tehlikeye gireceğini ifade etti."]

Sentiment verileri, Bitcoin ve genel olarak kripto piyasasına ilişkin topluluk hissiyatının düşüş beklentisini vurguladığını gösteriyor. Trader'lar arasında FUD (*fear, uncertainty, doubt* - korku, belirsizlik, şüphe) ve düşüş beklentisinin hâkim olması, genellikle yükseliş trendinin işareti olarak yorumlanır.



Kaynak: Santiment.net

Tematik dijital varlık sepetleri

Tematik portföyler sayesinde kripto para yatırımlarını kolaylaştırıyoruz. Detaylı analizleri seven yatırımcılar için tasarlanan kripto varlık sepetlerimizden dilediğiniz getiri ve risk oranına uygun portföye yatırım yapabilirsiniz.

Günlük analizler ve daha fazlası için
Biyond.com.tr sitesine ücretsiz üye
olun.

Ücretsiz üye ol

Geçmiş İşlemler

BAŞARILI KISA DÖNEM

AI



LINK
Chainlink

Giriş Fiyatı
\$8.11

Çıkış Fiyatı
\$10.62

Yatırım Getirisi
30.95%

Nathan Batchelor

BAŞARILI KISA DÖNEM

AI



ETH
Ethereum

Giriş Fiyatı
\$1,630

Çıkış Fiyatı
\$1,782

Yatırım Getirisi
9.33%

Nathan Batchelor

TEMATİK

Ethereum Ecosystem



Sharp Rasyosu
Bitcoin

Günlük Değişim (%)
+1.2

TEMATİK

Pegasus Pulse



Sharp Rasyosu
Bitcoin

Günlük Değişim (%)
+1.2

biyond

Akıllı kripto yatırımcılarının platformu

Ücretsiz üye ol

The screenshot displays the Biyond platform dashboard with the following sections:

- Piyasa Genel Skoru:** Güçlü Yükseliş Eğilimli, 76. A gauge chart shows a strong upward trend.
- Bitcoin Genel Bakış:** Biyond Atlas Aşırı Alım 98.54, Vanguard 1D 3D 7W. A gauge chart shows a strong upward trend.
- İşlem Defteri:** SUCCESSFUL SHORT DÖNEM Long. LINK Chainlink, Giriş Fiyatı \$8.11, Çıkış Fiyatı \$10.62, Yatırım Getirisi 30.95%. ETH Ethereum, Giriş Fiyatı \$1,630, Çıkış Fiyatı \$1,782, Yatırım Getirisi 9.33%.
- Dönem Endeksi:** Dönem Altcoin, Göreceli Performans 90%. A bar chart compares Bitcoin and Altcoin periods.
- Yaklaşan Web Seminerleri:** Biyond Hands-on (Aralık 31, Pazar 19:30 - 20:00) and Biyond Deep Dive (Ocak 4, Perşembe 19:30 - 20:00).
- Haftalık Video:** Biyond Live (Nathan Batchelor, Passcode: p@i2\$78Rh) and Biyond Live Altcoin (Nathan Batchelor, Passcode: \$2Thblvf).
- Analiz:** Biyond Daily: ETF News (1 day ago) and Biyond Daily: \$44,000 Decision (2 days ago).

Fibabanka müşterilerine özel
%50 indirim
için aşağıdaki kodu kullan

FIYND0122

Bu içerik size Fibabanka ve Biyond (Biyond.com.tr) iş ortaklığı ile sunulmaktadır.