

Günlük Kripto Para Analiz Raporu

07 Şubat 2024

Yasal Uyarı

Bu bültende sunulan yatırım bilgi, yorum ve tavsiyeleri yatırım danışmanlığı kapsamında yer almaz. Yatırım danışmanlığı hizmeti, yetkili kuruluşlar tarafından kişilerin risk ve getiri tercihleri dikkate alınarak, kişiye özel sunulmaktadır. Burada yer alan yorum ve tavsiyeler ise genel niteliktedir. Bu tavsiyeler mali durumunuz ile risk ve getiri tercihlerinize uygun olmayabilir. Bu nedenle, sadece burada yer alan bilgilere dayanılarak yatırım kararı verilmesi beklentilerinize uygun sonuçlar doğurmayabilir.

Genel Piyasa Skoru

Dünkü sonuçlara kıyasla bugünün Genel Piyasa Skorunda boğa hissiyatında bir nebze düşüşü işaret eden hafif bir gerileme söz konusu. Ancak bu değişimin bir hafta önceki düşüşün altında olması, piyasanın güvenindeki azalmanın minimum seviyede olduğunu gösteriyor. Yine de mevcut senaryoda temkinli bir yaklaşım benimsenmesi faydalı olabilir. Koşulların daha iyi kavranabilmesi için Genel Piyasa Skoru, diğer piyasa faktörleri ve güncel gelişmelerle birlikte değerlendirilmeli.

Gösterge Hakkında

Genel Piyasa Skoru, kripto para piyasasına hakim olan ruh halini yansıtmak üzere tasarlanmış, Korku ve Açgözlülük Endeksine benzer, duyarlılığa dayalı bir metriktir. Solda kırmızı ile gösterilen daha düşük skor, düşüş koşullarını işaret ederken, sağda yeşil ile gösterilen daha yüksek skor, yükseliş piyasası olarak yorumlanmalıdır.

Dönem Endeksi

Dönem Endeksi, altcoin'lerin Bitcoin karşısındaki performansında kayda değer bir gerileme olduğunu gösteriyor. Önceki günlere kıyasla bariz bir farklılığın gözlemlenmesi, piyasa dinamiklerinde güçlü bir değişim olduğunun habercisi. Karşılaştırmalı performanstaki bu süregelen trend, piyasa genelinde Bitcoin'lerin altcoin'lere tercih edildiğini ortaya koyuyor. Dolayısıyla, portföyünde ağırlıklı olarak altcoin bulduran yatırımcıların stratejilerini gözden geçirmelerinde fayda olabilir. İlerleyen günlerde tüm piyasa katılımcılarının olası değişimleri yakından takip etmeleri ve stratejilerini bu doğrultuda revize etmeleri önerilir.

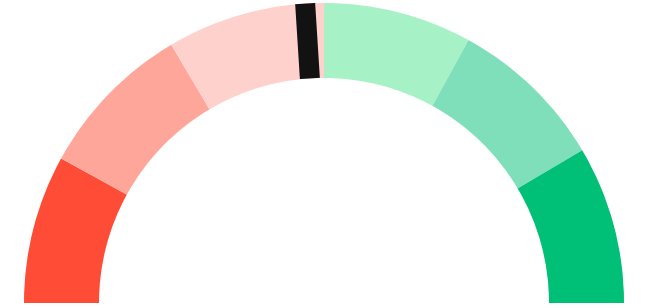
Gösterge Hakkında

Dönem Endeksi, Bitcoin ile altcoinlerin son yedi günlük performanslarını karşılaştıran bir göstergedir. Endeks, altcoinlerin Bitcoin karşısındaki güçlenme veya zayıflama durumunu yüzdesel olarak ifade ederek, yatırımcılara piyasadaki güncel trendi gözlemlene fırsatı sunar.

Genel Piyasa Skoru

Nötr

48






Dönem Endeksi

Dönem Göreceli Performans

Bitcoin 24%



En Çok Kazananlar

DİJİTAL VARLIK	DEĞİŞİM
 HBAR Hedera Hashgraph	2.59%
 EGLD Elrond	1.04%
 SOL Solana	1.02%

En Çok Kaybedenler

DİJİTAL VARLIK	DEĞİŞİM
 XMR Monero	-9.29%
 ZEC Zcash	-2.34%
 CRV Curve DAO Token	-1.42%

Biyond Atlas

Dünyü pozisyonunu koruyan Biyond Atlas indikatörü, bugün de nötr konumda. Süregelen durağanlık, Bitcoin piyasasında değişim ihtimalinin altını çizerek yakın zamanda aşırı alım veya aşırı satım koşullarının görülebileceğini düşündürüyor. Görece uzun zamandır devam eden istikrarlı tablo, yatırımcılar için rahatlatıcı bir ortam anlamına gelse de, piyasa koşullarında muhtemel değişimlerin ortaya çıkması ihtimali göz ardı edilmeyerek temkinli adımlar atılmalı. Yatırımcıların ekstra dikkatli olmaları ve bu durağan senaryoda muhtemel piyasa değişimlerine zamanında ve doğru yanıt verebilmeleri önemli.

Gösterge Hakkında

Biyond Atlas göstergesi, altı önemli pazar faktörü kategorisini analiz etmek için makine öğrenimi kullanarak traderlara karar destek mekanizması sunar. Bu gösterge, fiyatla ters orantılıdır. Hem aşırı alım hem de aşırı satış senaryolarını tanımlar ve bu durumlar iki yatay çizgi aracılığıyla gösterilir; üst çizgi aşırı ucuz, alt çizgi aşırı pahalı durumları temsil eder. Endeks'in dikliği aynı zamanda fiyat hareketini doğrular. Çizgiler zıt yönlere geçtiğinde, harekete geçmek için en iyi zaman olacaktır.

Vanguard

Kısa vadeli (1D) ve uzun vadeli (1W) projeksiyonların bugün de yeşil bölgede kalmaya devam ettiklerini gösteren Vanguard indikatörü, boğa eğilimli öngörüsünü koruyor. Ancak uzun süredir görülmeye devam eden turuncu renk, orta vadede (3D) yüksek volatilité özelliklerinin devam ettiğini gösteriyor. Piyasa katılımcılarının orta vadeli pozisyonlarına ekstra dikkat etmeleri gerektiğinin altını çizen bu veri, yatırımcıların muhtemel dalgalanmalara karşı tetikte olmalarında fayda olduğunu ortaya koyuyor. Genel olarak iyimser bir tablodan söz etmek mümkün olsa da, orta vadede potansiyel volatilitenin olumsuz sonuçlarından kaçınabilmek için ihtiyatlı davranılmalı.

Gösterge Hakkında

Vanguard, tüm zaman aralıkları ve kripto paralar için tasarlanmış bir trend tespit algoritmasıdır. Güçlü düşüş eğilimleri için Kırmızı, düşüş eğilimleri için Turuncu, boğa eğilimleri için Mavi ve güçlü boğa eğilimleri için Yeşil olmak üzere dört renkli bir sistem kullanır ve temel piyasa davranış içgörüsü belirtir.

Bitcoin Genel Bakış

Biyond Atlas makine öğrenimi kullanarak Bitcoin'in yerel aşırı alım ve aşırı satım seviyelerini belirler

Biyond Atlas

Nötr
101 ▲ 12




Vanguard

1G

3G

1H

Günün Yatırım Fırsatları

#	DİJİTAL VARLIK		GÜNLÜK DEĞİŞİM
1	 XMR Monero	Sat	-9.29%
2	 HBAR Hedera Hashgraph	Al	2.59%
3	 ZEC Zcash	Sat	-2.34%

Endeks Getirileri

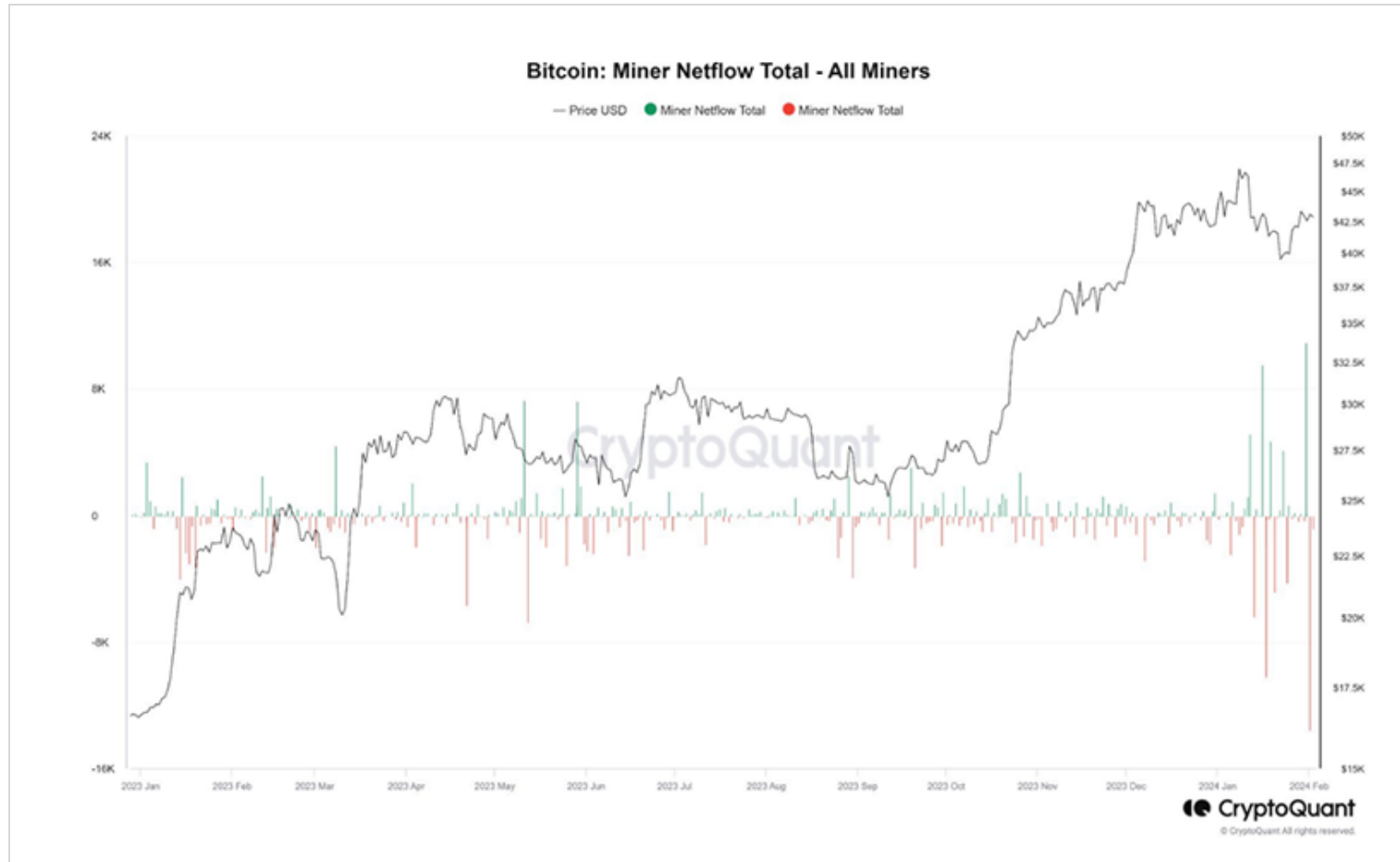
İSİM	1 GÜNLÜK GETİRİ	30 GÜNLÜK GETİRİ
Ethereum Ecosystem	0.02%	0.04%
Smart Contract	0.02%	0.03%
L2	0.01%	0.05%



NATHAN BATCHELOR'UN GÜNLÜK PİYASA YORUMU

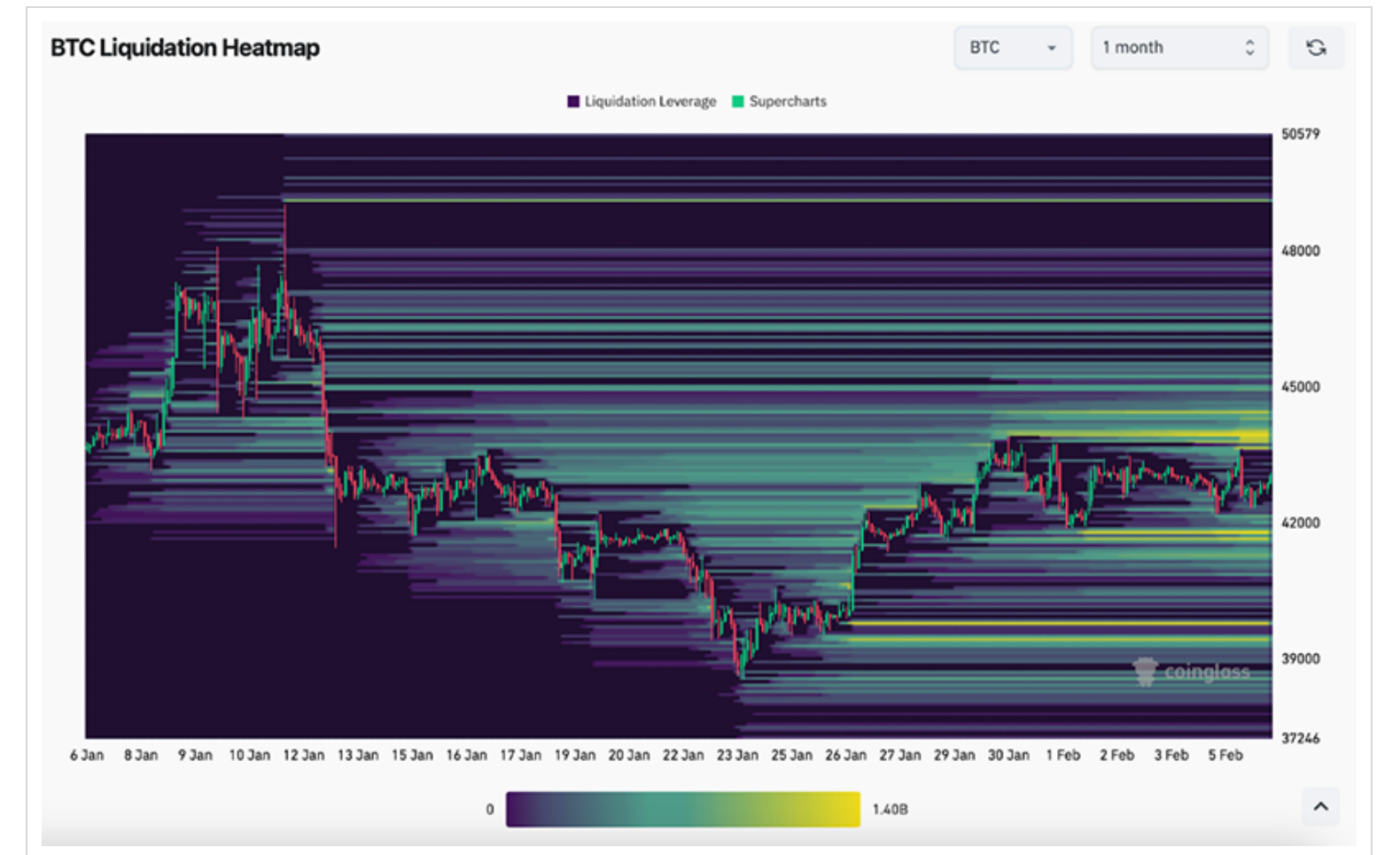
Biyond.com.tr kurucu ortağı Nathan Batchelor, Foreks, emtia piyasaları, hisse senetleri ve kripto para alanlarında oldukça deneyimli bir borsacıdır. Biyond'u kurmadan önce Londra ve Sidney merkezli bir girişimde butik serbest fon yöneticiliği yapmıştır.

Bitfinex'in yayınladığı rapora göre, madenciler ya ellerindeki Bitcoin'i satıyorlar ya da BTC'lerini sermayelerini artırmak için kullanıyorlar. Bitfinex analistleri, tek bir gün içinde gerçekleşen 3.500 BTC'lik net çıkışın, Mayıs 2023'ten bu yana madenci akışı metriklerinde görülen en yüksek değer olduğunu ifade ediyorlar.



Kaynak: CryptoQuant.com

Bitcoin trader'ları sıradaki büyük hareketi belirleyebilmek için 42.200-43.900 dolar fiyat aralığının kırılmasını bekliyorlar. CoinGlass'ın Bitcoin likidasyonu ısı haritası, aralığın her iki tarafında da likidasyonun yoğun olduğunu gösteriyor. Bu veri, trader'ların sıradaki fiyat hareketine ilişkin kararsızlığını ortaya koyuyor.



Kaynak: CoinGlass.com

Tematik dijital varlık sepetleri

Tematik portföyler sayesinde kripto para yatırımlarını kolaylaştırıyoruz. Detaylı analizleri seven yatırımcılar için tasarlanan kripto varlık sepetlerimizden dilediğiniz getiri ve risk oranına uygun portföye yatırım yapabilirsiniz.

Günlük analizler ve daha fazlası için
Biyond.com.tr sitesine ücretsiz üye
olun.

Ücretsiz üye ol

Geçmiş İşlemler

BAŞARILI KISA DÖNEM

AI



LINK
Chainlink

Giriş Fiyatı
\$8.11

Çıkış Fiyatı
\$10.62

Yatırım Getirisi
30.95%

Nathan Batchelor

BAŞARILI KISA DÖNEM

AI



ETH
Ethereum

Giriş Fiyatı
\$1,630

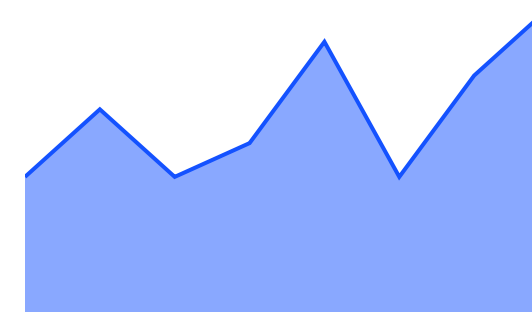
Çıkış Fiyatı
\$1,782

Yatırım Getirisi
9.33%

Nathan Batchelor

TEMATİK

Ethereum Ecosystem



Sharp Rasyosu
Bitcoin

Günlük Değişim (%)
+1.2

TEMATİK

Pegasus Pulse



Sharp Rasyosu
Bitcoin

Günlük Değişim (%)
+1.2

biyond

Akıllı kripto yatırımcılarının platformu

Ücretsiz üye ol

The screenshot displays the Biyond platform dashboard with the following sections:

- Piyasa Genel Skoru:** Güçlü Yükseliş Eğilimli, 76. A gauge chart shows a strong upward trend.
- Bitcoin Genel Bakış:** Biyond Atlas Aşırı Alım 98.54, Vanguard 1D 3D 7W. A gauge chart shows a strong upward trend.
- İşlem Defteri:** SUCCESSFUL SHORT DÖNEM Long. LINK Chainlink: Giriş Fiyatı \$8.11, Çıkış Fiyatı \$10.62, Yatırım Getirisi 30.95%. ETH Ethereum: Giriş Fiyatı \$1,630, Çıkış Fiyatı \$1,782, Yatırım Getirisi 9.33%.
- Dönem Endeksi:** Dönem Altcoin, Göreceli Performans 90%. A bar chart compares Bitcoin and Altcoin periods.
- Yaklaşan Web Seminerleri:** Biyond Hands-on (Aralık 31, Pazar 19:30 - 20:00) and Biyond Deep Dive (Ocak 4, Perşembe 19:30 - 20:00).
- Haftalık Video:** Biyond Live (Nathan Batchelor, Passcode: p@i2\$78Rh) and Biyond Live Altcoin (Nathan Batchelor, Passcode: \$2Thblvf).
- Analiz:** Biyond Daily: ETF News (1 day ago) and Biyond Daily: \$44,000 Decision (2 days ago).

Fibabanka müşterilerine özel
%50 indirim
için aşağıdaki kodu kullan

FIYND0122

Bu içerik size Fibabanka ve Biyond (Biyond.com.tr) iş ortaklığı ile sunulmaktadır.