

Günlük Kripto Para Analiz Raporu

07 Mayıs 2024

Yasal Uyarı

Biyond Trader LLC, resmî bir kuruluş veya kamu kurumuna kayıtlı değildir. Ana faaliyet alanı araştırma ve veri yayını/paylaşımı olan Biyond, bireysel finansal danışmanlık hizmeti sunmamaktadır. Bu bültende sunulan bilgiler ve yapılan yorumlar yatırım danışmanlığı kapsamında yer almaz. Yatırım danışmanlığı hizmeti, yetkili kuruluşlar tarafından kişilerin risk ve getiri tercihleri dikkate alınarak, kişiye özel sunulmaktadır. Burada yer alan yorumlar ve verilen bilgiler ise eğitim amaçlıdır, haber ve genel niteliktedir. Bu içerikler mali durumunuz ile risk ve getiri tercihlerinize uygun olmayabilir. Bu nedenle, sadece burada yer alan bilgilere dayanılarak yatırım kararı verilmesi beklentilerinize uygun sonuçlar doğurmayabilir.

Genel Piyasa Skoru

Genel Piyasa Skoru, piyasa hissiyatında düne kıyasla kayda değer bir değişim olmadığını gösteriyor. Skor değişmemiş olmasına rağmen skorda geçtiğimiz haftaya kıyasla düşüş olması, yatırımcıların daha tedbirli bir yaklaşım benimsediklerini ve hissiyatlarının belirli bir aralıkta seyrettiğini işaret ediyor. Mevcut tabloda skorda yükseliş görülünceye dek ekstra ihtiyatlı olunmalı.

Gösterge Hakkında

Genel Piyasa Skoru, kripto para piyasasına hakim olan ruh halini yansıtmak üzere tasarlanmış, Korku ve Açgözlülük Endeksine benzer, duyarlılığa dayalı bir metriktir. Solda kırmızı ile gösterilen daha düşük skor, düşüş koşullarını işaret ederken, sağda yeşil ile gösterilen daha yüksek skor, yükseliş piyasası olarak yorumlanmalıdır.

Dönem Endeksi

Dönem Endeksi, altcoin'lerin geçen haftaya kıyasla Bitcoin karşısında düşük performans sergilemeye devam ettiklerini gösteriyor. Süregelen negatif trend, altcoin'lerde düşüş fazının habercisi. Ancak yatırımcılar piyasanın döngüsel niteliğini unutmadan muhtemel bir trend dönüşü ihtimalini gözeterek stratejilerin bu doğrultuda uyarlamalı. Piyasa risklerinin etkin şekilde yönetilmesi noktasına portföy çeşitlendirme kritik önem taşıyor.

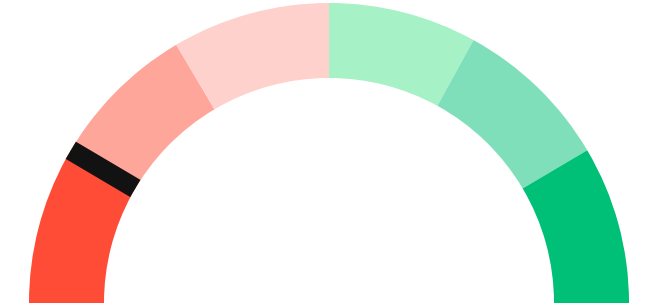
Gösterge Hakkında

Dönem Endeksi, Bitcoin ile altcoinlerin son yedi günlük performanslarını karşılaştıran bir göstergedir. Endeks, altcoinlerin Bitcoin karşısındaki güçlenme veya zayıflama durumunu yüzdesel olarak ifade ederek, yatırımcılara piyasadaki güncel trendi gözlemlene fırsatı sunar.

Genel Piyasa Skoru

Güçlü Düşüş Eğilimli

17






Dönem Endeksi




Dönem Göreceli Performans
Altcoin 52%



En Çok Kazananlar

DİJİTAL VARLIK	DEĞİŞİM
 ADA Cardano	1.72%
 AAVE AAVE	1.71%
 ALGO Algorand	1.57%

En Çok Kaybedenler

DİJİTAL VARLIK	DEĞİŞİM
 XMR Monero	-5.22%
 NEAR NEAR Protocol	-2.40%
 CHZ Chiliz	-1.65%

Biyond Atlas

Dünün ve geçen haftanın analizine benzer şekilde hafif düşüş eğiliminin bugün de devam ettiğini ortaya koyan Atlas indikatörü, Bitcoin'deki aşırı satım durumunun sürdüğünü gösteriyor ve yakın vadede yükseliş yönlü bir trend değişimi ihtimalinin düşük olduğunu ortaya koyuyor. Yatırımcılar bu dönemde sabırlı olarak piyasada daha iyimser işaretler ortaya çıkmadığı sürece aceleyle Bitcoin almaktan kaçınmalı.

Gösterge Hakkında

Biyond Atlas göstergesi, altı önemli pazar faktörü kategorisini analiz etmek için makine öğrenimi kullanarak traderlara karar destek mekanizması sunar. Bu gösterge, fiyatla ters orantılıdır. Hem aşırı alım hem de aşırı satış senaryolarını tanımlar ve bu durumlar iki yatay çizgi aracılığıyla gösterilir; üst çizgi aşırı ucuz, alt çizgi aşırı pahalı durumları temsil eder. Endeks'in dikliği aynı zamanda fiyat hareketini doğrular. Çizgiler zıt yönlere geçtiğinde, harekete geçmek için en iyi zaman olacaktır.

Vanguard

Vanguard indikatörü, piyasanın volatil durumunun altını çizmeye devam ediyor. Kısa vadeli trendin yeşil bölgede yer alması özellikle gün içi işlem yapan trader'lar arasında pozitif hissiyatın baskın olduğunun göstergesi. Bu veriyi kısa vadede toparlanma veya getiri işareti olarak yorumlayabiliriz. Ancak 3 günlük ve 1 haftalık zaman dilimlerinin kırmızı bölgede yer alması, bu vadelerde düşüş eğiliminin ağır bastığını işaret ediyor. Mevcut tablodan hareketle kısa vadede getiri fırsatları mevcutken uzun vadede daha ihtiyatlı bir yaklaşım benimsenmesi gerektiği sonucuna varılabilir.

Gösterge Hakkında

Vanguard, tüm zaman aralıkları ve kripto paralar için tasarlanmış bir trend tespit algoritmasıdır. Güçlü düşüş eğilimleri için Kırmızı, düşüş eğilimleri için Turuncu, boğa eğilimleri için Mavi ve güçlü boğa eğilimleri için Yeşil olmak üzere dört renkli bir sistem kullanır ve temel piyasa davranış içgörüsü belirtir.

Bitcoin Genel Bakış

Biyond Atlas makine öğrenimi kullanarak Bitcoin'in yerel aşırı alım ve aşırı satım seviyelerini belirler

Biyond Atlas

Hafif Düşüş Eğilimli
101 ▲ 12




Vanguard

1G

3G

1H

Günün Yatırım Fırsatları

#	DİJİTAL VARLIK		GÜNLÜK DEĞİŞİM
1	 DOGE Dogecoin	Long	1.48%
2	 BTC Bitcoin	Long	0.05%
3	 STX Stacks	Short	0.95%

Endeks Getirileri

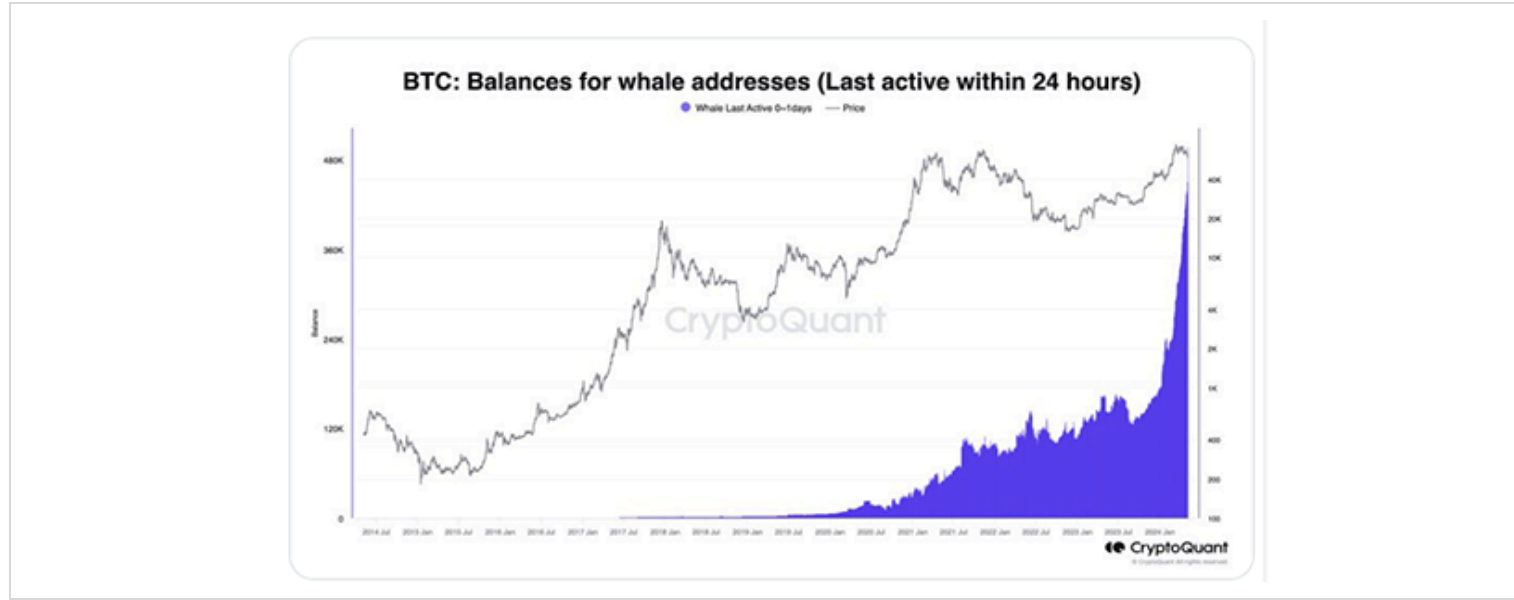
İSİM	1 GÜNLÜK GETİRİ	30 GÜNLÜK GETİRİ
Ethereum Ecosystem	0.05%	0.11%
Smart Contract	0.03%	0.09%
L2	0.02%	0.10%



NATHAN BATCHELOR'UN GÜNLÜK PİYASA YORUMU

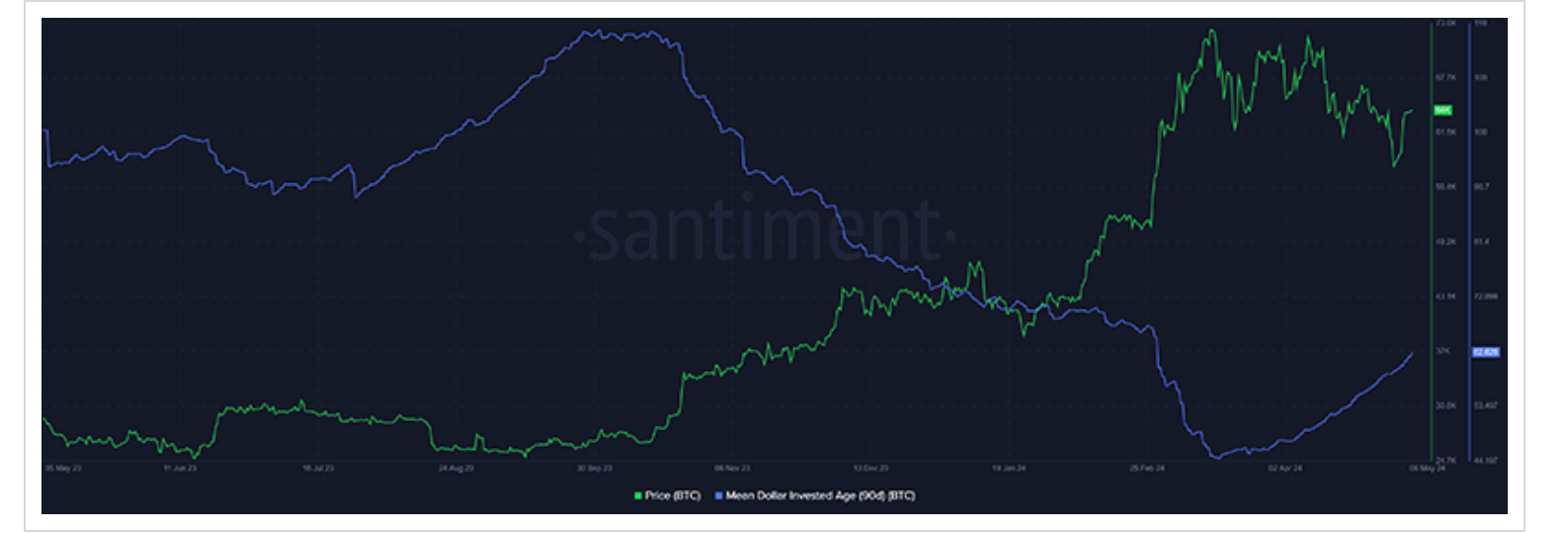
Biyond.com.tr kurucu ortağı Nathan Batchelor, Foreks, emtia piyasaları, hisse senetleri ve kripto para alanlarında oldukça deneyimli bir borsacıdır. Biyond'u kurmadan önce Londra ve Sidney merkezli bir girişimde butik serbest fon yöneticiliği yapmıştır.

Bitcoin'in haftaya hem olumlu hem olumsuz haberlerle başlangıç yapması, ihtiyatlı yaklaşımın önemini artırıyor. CryptoQuant, Bitcoin balinalarının yalnızca son birkaç gün içinde 47.000'den fazla BTC edindiklerini bildiriyor.



Kaynak: CryptoQuant.com

Bitcoin için olumsuz negatif sinyaller ise hem Ortalama Dolar Yatırım Yaşı (*Mean Dollar Invested Age*) hem de Günlük Aktif Adresler (Daily Active Address) metriklerinde geçtiğimiz hafta görülen toparlanma sırasında negatif fiyat sapması oluşmuş olması.



Kaynak: Santiment.net

Tematik dijital varlık sepetleri

Tematik portföyler sayesinde kripto para yatırımını kolaylaştırıyoruz. Detaylı analizleri seven yatırımcılar için tasarlanan kripto varlık sepetlerimizden dilediğiniz getiri ve risk oranına uygun portföye yatırım yapabilirsiniz.

Günlük analizler ve daha fazlası için
Biyond.com.tr sitesine ücretsiz üye
olun.

Ücretsiz üye ol

Geçmiş İşlemler

BAŞARILI KISA DÖNEM

AI



LINK
Chainlink

Giriş Fiyatı
\$8.11

Çıkış Fiyatı
\$10.62

Yatırım Getirisi
30.95%

Nathan Batchelor

BAŞARILI KISA DÖNEM

AI



ETH
Ethereum

Giriş Fiyatı
\$1,630

Çıkış Fiyatı
\$1,782

Yatırım Getirisi
9.33%

Nathan Batchelor

TEMATİK

Ethereum Ecosystem

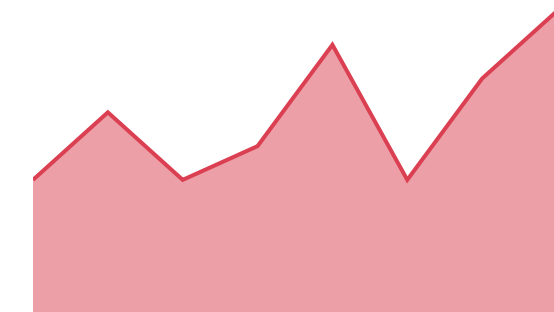


Sharp Rasyosu
Bitcoin

Günlük Değişim (%)
+1.2

TEMATİK

Pegasus Pulse



Sharp Rasyosu
Bitcoin

Günlük Değişim (%)
+1.2

biyond

Akıllı kripto yatırımcılarının platformu

Ücretsiz üye ol

The screenshot displays the Biyond platform dashboard with the following sections:

- Piyasa Genel Skoru:** Güçlü Yükseliş Eğilimli, 76. A gauge chart shows a strong upward trend.
- Bitcoin Genel Bakış:** Biyond Atlas Aşırı Alım 98.54, Vanguard 1D 3D 7W. A gauge chart shows a strong upward trend.
- İşlem Defteri:** SUCCESSFUL SHORT DÖNEM Long. LINK Chainlink, Giriş Fiyatı \$8.11, Çıkış Fiyatı \$10.62, Yatırım Getirisi 30.95%. ETH Ethereum, Giriş Fiyatı \$1,630, Çıkış Fiyatı \$1,782, Yatırım Getirisi 9.33%.
- Dönem Endeksi:** Dönem Altcoin, Göreceli Performans 90%. A bar chart compares Bitcoin and Altcoin periods.
- Yaklaşan Web Seminerleri:** Biyond Hands-on (Aralık 31, Pazar 19:30 - 20:00) and Biyond Deep Dive (Ocak 4, Perşembe 19:30 - 20:00).
- Haftalık Video:** Biyond Live (Nathan Batchelor, Passcode: p@i2\$78Rh) and Biyond Live Altcoin (Nathan Batchelor, Passcode: \$2Thblvf).
- Analiz:** Biyond Daily: ETF News (1 day ago) and Biyond Daily: \$44,000 Decision (2 days ago).

Fibabanka müşterilerine özel
%50 indirim
için aşağıdaki kodu kullan

FIYND0122

Bu içerik size Fibabanka ve Biyond (Biyond.com.tr) iş ortaklığı ile sunulmaktadır.