

# Günlük Kripto Para Analiz Raporu

08 Şubat 2024

## Yasal Uyarı

Bu bültende sunulan yatırım bilgi, yorum ve tavsiyeleri yatırım danışmanlığı kapsamında yer almaz. Yatırım danışmanlığı hizmeti, yetkili kuruluşlar tarafından kişilerin risk ve getiri tercihleri dikkate alınarak, kişiye özel sunulmaktadır. Burada yer alan yorum ve tavsiyeler ise genel niteliktedir. Bu tavsiyeler mali durumunuz ile risk ve getiri tercihlerinize uygun olmayabilir. Bu nedenle, sadece burada yer alan bilgilere dayanılarak yatırım kararı verilmesi beklentilerinize uygun sonuçlar doğurmayabilir.

## Genel Piyasa Skoru

Bugünün Toplam Piyasa Skoru, düne kıyasla bir düşüş yaşandığını ve boğa eğiliminde azalma olduğunu ortaya koyuyor. Piyasanın güveninde görülen düşüş geçen haftanın seviyelerinden kayda değer bir ayrışma anlamına gelmese de, trading süreçlerinde daha temkinli davranılmalı. Bu noktada, Toplam Piyasa Skorunun diğer piyasa bileşenleri ve güncel gelişmelerle entegre bir yaklaşımla değerlendirilmesi, daha kapsamlı analizler yapılmasını mümkün kılacaktır.

### Gösterge Hakkında

Genel Piyasa Skoru, kripto para piyasasına hakim olan ruh halini yansıtmak üzere tasarlanmış, Korku ve Açgözlülük Endeksine benzer, duyarlılığa dayalı bir metriktir. Solda kırmızı ile gösterilen daha düşük skor, düşüş koşullarını işaret ederken, sağda yeşil ile gösterilen daha yüksek skor, yükseliş piyasası olarak yorumlanmalıdır.

## Dönem Endeksi

Dönem Endeksi, altcoin'lerin Bitcoin karşısındaki performansındaki düşüşün devam ettiğini gösteriyor. Bu kayda değer düşüş, piyasada Bitcoin lehine önemli bir değişimin sinyalini veriyor. Altcoin'lerdeki fiyat hareketlerinin etkilerine açık durumdaki yatırımcılar, bu dinamikleri göz önünde bulundurarak yaklaşımlarında gerekli düzenlemeleri yapmalı. Altcoin tutan yatırımcıların özellikle önümüzdeki birkaç gün içinde trendi yakından takip etmelerinde fayda var. Stratejiler ile piyasa dalgalanmaları arasında denge gözetilerek bu iki unsur birbirleriyle uyumlu hale getirilmeli.

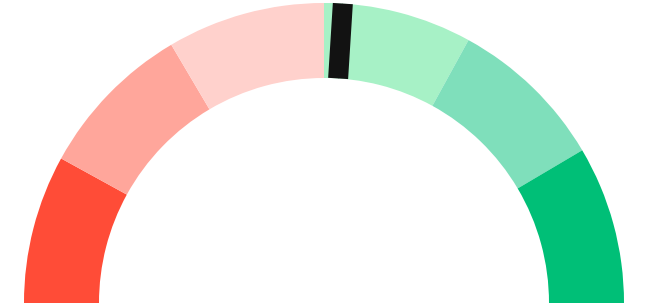
### Gösterge Hakkında

Dönem Endeksi, Bitcoin ile altcoinlerin son yedi günlük performanslarını karşılaştıran bir göstergedir. Endeks, altcoinlerin Bitcoin karşısındaki güçlenme veya zayıflama durumunu yüzdesel olarak ifade ederek, yatırımcılara piyasadaki güncel trendi gözlemeleme fırsatı sunar.

## Genel Piyasa Skoru

Nötr

52






## Dönem Endeksi

Dönem Göreceli Performans




Altcoin 76%



## En Çok Kazananlar

DİJİTAL VARLIK	DEĞİŞİM
 <b>XMR</b> Monero	3.93%
 <b>ZEC</b> Zcash	0.87%
 <b>IMX</b> Immutable X	0.86%

## En Çok Kaybedenler

DİJİTAL VARLIK	DEĞİŞİM
 <b>NEAR</b> NEAR Protocol	-3.30%
 <b>ADA</b> Cardano	-1.86%
 <b>FTM</b> Fantom	-1.74%

## Biyond Atlas

Biyond'un Bitcoin için özel olarak geliştirilen Atlas indikatörü, bir hafta önceki duruşunu birebir tekrarlayarak bugün de önceki günlerle aynı bir tablo ortaya koyuyor. İndikatörün nötr konumu, piyasada istikrar anlamına gelse de, yatırımcılar bu sakin tabloda yakın zamanda aşırı alım veya aşırı alım nedeniyle kayda değer değişim ortaya çıkması ihtimalini göz ardı etmemeli. Mevcut istikrarın şaşırtıcı derecede uzun süredir devam etmesi, muhtemel bir piyasa değişiminin etkilerinin kayda değer boyutlarda olabileceğini düşündürüyor. Dolayısıyla, yatırımcılar yakın takipte kalmalı ve stratejilerini piyasa koşullarıyla uyumlandırmaya hazır olmalı.

### Gösterge Hakkında

Biyond Atlas göstergesi, altı önemli pazar faktörü kategorisini analiz etmek için makine öğrenimi kullanarak traderlara karar destek mekanizması sunar. Bu gösterge, fiyatla ters orantılıdır. Hem aşırı alım hem de aşırı satış senaryolarını tanımlar ve bu durumlar iki yatay çizgi aracılığıyla gösterilir; üst çizgi aşırı ucuz, alt çizgi aşırı pahalı durumları temsil eder. Endeks'in dikliği aynı zamanda fiyat hareketini doğrular. Çizgiler zıt yönlere geçtiğinde, harekete geçmek için en iyi zaman olacaktır.

## Vanguard

Bugünün değerleri dünkü sonuçlarla kıyaslandığında Vanguard indikatörünün yeşil renkte kalarak hem kısa hem uzun vadeli trendlerde boğa öngörüsünü sürdürdüğü görülüyor. Orta vadede ise uzun zamandır görülen turuncu renk yine hâkimiyetini devam ettirerek yüksek volatilité olasılığını işaret ediyor. Bu tablo potansiyel yatırımcılar için umut vadetse de, orta vadeli görünümde süregelen belirsizlik nedeniyle atılacak adımlara özenli risk değerlendirmeleri eşlik etmeli. Ancak genel olarak trendlerde yukarı yönlü hareketlilik olasılığının ağır bastığını söylemek mümkün.

### Gösterge Hakkında

Vanguard, tüm zaman aralıkları ve kripto paralar için tasarlanmış bir trend tespit algoritmasıdır. Güçlü düşüş eğilimleri için Kırmızı, düşüş eğilimleri için Turuncu, boğa eğilimleri için Mavi ve güçlü boğa eğilimleri için Yeşil olmak üzere dört renkli bir sistem kullanır ve temel piyasa davranış içgörüsü belirtir.

## Bitcoin Genel Bakış

Biyond Atlas makine öğrenimi kullanarak Bitcoin'in yerel aşırı alım ve aşırı satış seviyelerini belirler

### Biyond Atlas

Nötr  
101 ▲ 12




### Vanguard

1G

3G

1H

## Günün Yatırım Fırsatları

#	DİJİTAL VARLIK		GÜNLÜK DEĞİŞİM
1	 XMR Monero	Sat	3.93%
2	 HBAR Hedera Hashgraph	Al	-0.79%
3	 ZEC Zcash	Sat	0.87%

## Endeks Getirileri

İSİM	1 GÜNLÜK GETİRİ	30 GÜNLÜK GETİRİ
Ethereum Ecosystem	0.02%	0.06%
Smart Contract	0.02%	0.06%
L2	0.04%	0.09%



## NATHAN BATCHELOR'UN GÜNLÜK PİYASA YORUMU

Biyond.com.tr kurucu ortağı Nathan Batchelor, Foreks, emtia piyasaları, hisse senetleri ve kripto para alanlarında oldukça deneyimli bir borsacıdır. Biyond'u kurmadan önce Londra ve Sidney merkezli bir girişimde butik serbest fon yöneticiliği yapmıştır.

Bitcoin, 42.200–43.300 dolar seviyeleri arasında simetrik üçgen formasyonu içerisine sıkışmış durumda. Bu türden formasyonlar, genellikle boğa yönlü geri dönüş formasyonlarıdır. Bu da BTC/USD paritesinde 44.500 dolar bölgesine doğru bir yükselişin habercisi olabilir.

4 saatlik zaman diliminde Bollinger Bantları indikatörü, Eylül 2023'ten bu yana en dar aralığa ulaşmış bulunuyor. Geçmişte Bitcoin'de önemli fiyat kırılımlarından önce bu denli dar aralıkların görüldüğüne tanıklık etmiştik.



Kaynak: TradingView.com

Kaynak: TradingView.com

# Tematik dijital varlık sepetleri

Tematik portföyler sayesinde kripto para yatırımını kolaylaştırıyoruz. Detaylı analizleri seven yatırımcılar için tasarlanan kripto varlık sepetlerimizden dilediğiniz getiri ve risk oranına uygun portföye yatırım yapabilirsiniz.

Günlük analizler ve daha fazlası için  
Biyond.com.tr sitesine ücretsiz üye  
olun.

Ücretsiz üye ol

## Geçmiş İşlemler

BAŞARILI KISA DÖNEM

AI



**LINK**  
Chainlink

Giriş Fiyatı  
**\$8.11**

Çıkış Fiyatı  
**\$10.62**

Yatırım Getirisi  
**30.95%**

Nathan Batchelor

BAŞARILI KISA DÖNEM

AI



**ETH**  
Ethereum

Giriş Fiyatı  
**\$1,630**

Çıkış Fiyatı  
**\$1,782**

Yatırım Getirisi  
**9.33%**

Nathan Batchelor

TEMATİK

## Ethereum Ecosystem

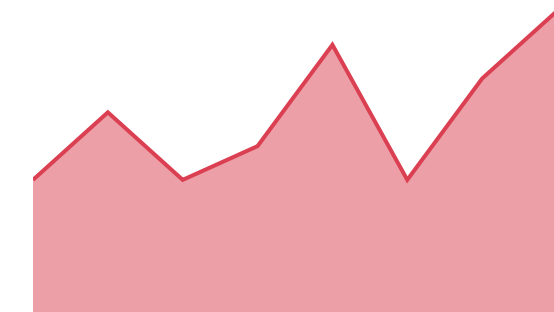


Sharp Rasyosu  
**Bitcoin**

Günlük Değişim (%)  
**+1.2**

TEMATİK

## Pegasus Pulse



Sharp Rasyosu  
**Bitcoin**

Günlük Değişim (%)  
**+1.2**

# biyond

## Akıllı kripto yatırımcılarının platformu

Ücretsiz üye ol

The screenshot displays the Biyond platform dashboard with the following sections:

- Piyasa Genel Skoru:** Güçlü Yükseliş Eğilimli, 76. A gauge chart shows a strong upward trend.
- Bitcoin Genel Bakış:** Biyond Atlas Aşırı Alım 98.54, Vanguard 1D 3D 7W. A gauge chart shows a strong upward trend.
- İşlem Defteri:** SUCCESSFUL SHORT DÖNEM Long. LINK Chainlink: Giriş Fiyatı \$8.11, Çıkış Fiyatı \$10.62, Yatırım Getirisi 30.95%. ETH Ethereum: Giriş Fiyatı \$1,630, Çıkış Fiyatı \$1,782, Yatırım Getirisi 9.33%.
- Dönem Endeksi:** Dönem Altcoin, Göreceli Performans 90%. A bar chart compares Bitcoin and Altcoin periods.
- Yaklaşan Web Seminerleri:** Biyond Hands-on (Aralık 31, Pazar 19:30 - 20:00) and Biyond Deep Dive (Ocak 4, Perşembe 19:30 - 20:00).
- Haftalık Video:** Biyond Live (Nathan Batchelor, Passcode: p@i2\$78Rh) and Biyond Live Altcoin (Nathan Batchelor, Passcode: \$2Thblvf).
- Analiz:** Biyond Daily: ETF News (1 day ago) and Biyond Daily: \$44,000 Decision (2 days ago).

Fibabanka müşterilerine özel  
**%50 indirim**  
için aşağıdaki kodu kullan

FIYND0122

Bu içerik size Fibabanka ve Biyond (Biyond.com.tr) iş ortaklığı ile sunulmaktadır.