

Günlük Kripto Para Analiz Raporu

08 Mart 2024

Yasal Uyarı

Biyond Trader LLC, resmî bir kuruluş veya kamu kurumuna kayıtlı değildir. Ana faaliyet alanı araştırma ve veri yayını/paylaşımı olan Biyond, bireysel finansal danışmanlık hizmeti sunmamaktadır. Bu bültende sunulan bilgiler ve yapılan yorumlar yatırım danışmanlığı kapsamında yer almaz. Yatırım danışmanlığı hizmeti, yetkili kuruluşlar tarafından kişilerin risk ve getiri tercihleri dikkate alınarak, kişiye özel sunulmaktadır. Burada yer alan yorumlar ve verilen bilgiler ise eğitim amaçlıdır, haber ve genel niteliktedir. Bu içerikler mali durumunuz ile risk ve getiri tercihlerinize uygun olmayabilir. Bu nedenle, sadece burada yer alan bilgilere dayanılarak yatırım kararı verilmesi beklentilerinize uygun sonuçlar doğurmayabilir.

Genel Piyasa Skoru

Düneye kıyasla yükseliş eğiliminin devam ettiğini ortaya koyan Genel Piyasa Skoru verileri, geçtiğimiz haftaya hâkim olan yoğun heyecan ve yüksek beklentilerin devam ettiğini, yükseliş seyrinin sürdüğünü ve piyasanın büyüme potansiyelinin arttığını gösteriyor. Mevcut ortamda yatırım fırsatlarının çoğalması beklenebilir.

Gösterge Hakkında

Genel Piyasa Skoru, kripto para piyasasına hakim olan ruh halini yansıtmak üzere tasarlanmış, Korku ve Açgözlülük Endeksine benzer, duyarlılığa dayalı bir metriktir. Solda kırmızı ile gösterilen daha düşük skor, düşüş koşullarını işaret ederken, sağda yeşil ile gösterilen daha yüksek skor, yükseliş piyasası olarak yorumlanmalıdır.

Dönem Endeksi

Dönem Endeksi'ne baktığımızda hafta boyunca önemli getiri sağlayan altcoin'lerdeki yükseliş trendinin devam ettiğini görüyoruz. Altcoin'lere olan ilgideki artış, bu yatırım araçlarının portföylere dahil edilmesinin akıllıca bir hamle olabileceğini gösteriyor. Ancak altcoin yatırımlarının yüksek risk taşıdığı unutulmamalı ve gerektiğinde yatırım stratejilerini revize edebilmek için piyasa koşulları yakından takip edilmeli.

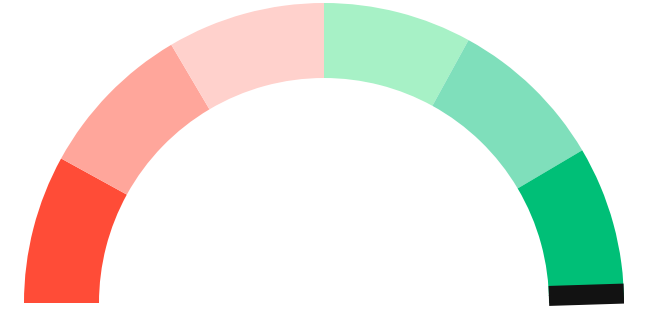
Gösterge Hakkında

Dönem Endeksi, Bitcoin ile altcoinlerin son yedi günlük performanslarını karşılaştıran bir göstergedir. Endeks, altcoinlerin Bitcoin karşısındaki güçlenme veya zayıflama durumunu yüzdesel olarak ifade ederek, yatırımcılara piyasadaki güncel trendi gözlemlene fırsatı sunar.

Genel Piyasa Skoru

Güçlü Yükseliş Eğilimli

99






Dönem Endeksi




Dönem Göreceli Performans
Altcoin 95%



En Çok Kazananlar

DİJİTAL VARLIK	DEĞİŞİM
 FTM Fantom	4.94%
 AAVE AAVE	3.90%
 NEAR NEAR Protocol	3.60%

En Çok Kaybedenler

DİJİTAL VARLIK	DEĞİŞİM
 THETA Theta	-9.23%
 SHIB Shiba Inu	-7.87%
 XMR Monero	-5.22%

Biyond Atlas

Atlas indikatörü dün olduğu gibi bugün de Bitcoin'de aşırı alım durumunun söz konusu olduğunu gösteriyor. Ancak Bitcoin'in yüksek volatiliteye açık olduğu ve dinamiklerinin her an değişebileceği unutulmamalı. Atlas indikatörü, diğer araçlarla birlikte kullanıldığında bilgiye ve veriye dayalı yatırım kararları alınmasında oldukça faydalı olacaktır.

Gösterge Hakkında

Biyond Atlas göstergesi, altı önemli pazar faktörü kategorisini analiz etmek için makine öğrenimi kullanarak traderlara karar destek mekanizması sunar. Bu gösterge, fiyatla ters orantılıdır. Hem aşırı alım hem de aşırı satış senaryolarını tanımlar ve bu durumlar iki yatay çizgi aracılığıyla gösterilir; üst çizgi aşırı ucuz, alt çizgi aşırı pahalı durumları temsil eder. Endeks'in dikliği aynı zamanda fiyat hareketini doğrular. Çizgiler zıt yönlere geçtiğinde, harekete geçmek için en iyi zaman olacaktır.

Vanguard

Vanguard indikatörü bugün önceki günlerden farklılaşarak Bitcoin ve diğer kripto paralar için 1G, 3G ve 1H trendlerinde yeşil bölgede yer alıyor. Bu veriler, piyasada yükseliş eğiliminin hâkim olduğunu ve piyasa trendinin görece dengeli olduğunu gösteriyor. Tüm zaman dilimlerinde yeşil renk görülmesi, piyasada istikrar ve tutarlılık anlamına geliyor. Bugün kısa vadede renk değişimi görmememiz, trader'lar için de güven tazeleyici bir unsur niteliğinde. Yükseliş eğiliminin devam etmesi, yatırımcılar için uzun pozisyonlarını koruma noktasında teşvik işlevi görecektir.

Gösterge Hakkında

Vanguard, tüm zaman aralıkları ve kripto paralar için tasarlanmış bir trend tespit algoritmasıdır. Güçlü düşüş eğilimleri için Kırmızı, düşüş eğilimleri için Turuncu, boğa eğilimleri için Mavi ve güçlü boğa eğilimleri için Yeşil olmak üzere dört renkli bir sistem kullanır ve temel piyasa davranış içgörüsü belirtir.

Bitcoin Genel Bakış

Biyond Atlas makine öğrenimi kullanarak Bitcoin'in yerel aşırı alım ve aşırı satım seviyelerini belirler

Biyond Atlas

Aşırı Alım
98 ▲ 12




Vanguard

1G

3G

1H

Günün Yatırım Fırsatları

#	DİJİTAL VARLIK		GÜNLÜK DEĞİŞİM
1	 XEC eCash	AI	-5.01%
2	 SHIB Shiba Inu	AI	-7.87%
3	 ZIL Zilliqa	AI	1.70%

Endeks Getirileri

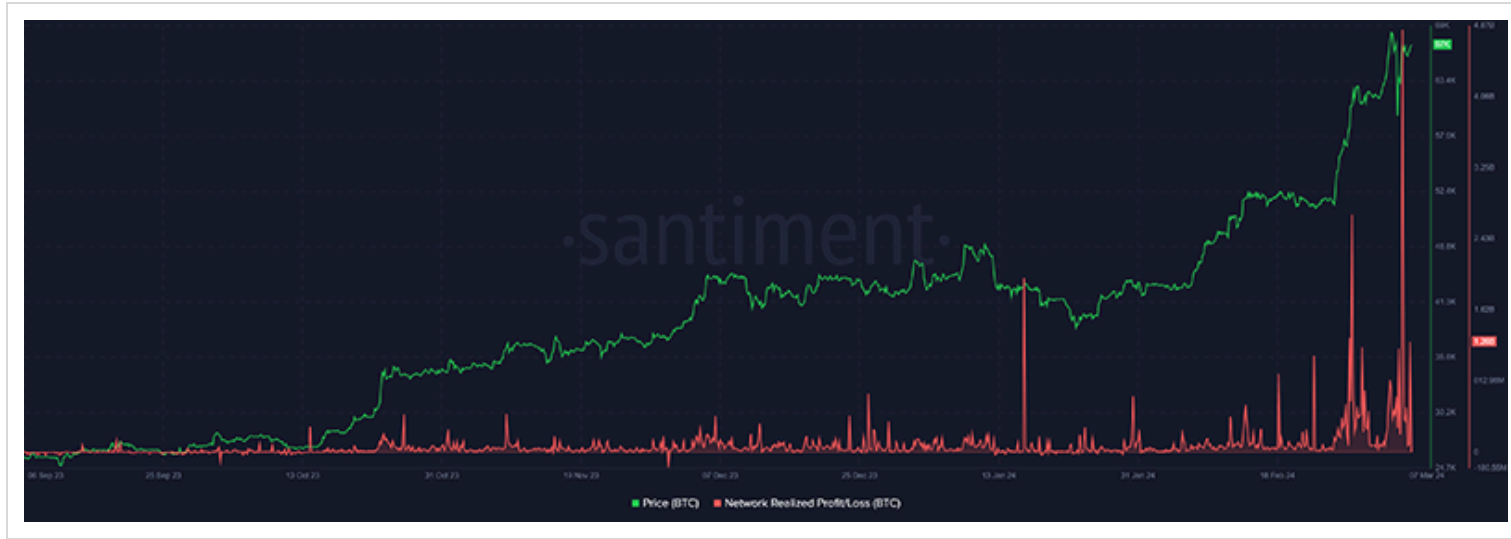
İSİM	1 GÜNLÜK GETİRİ	30 GÜNLÜK GETİRİ
Ethereum Ecosystem	0.05%	0.11%
Smart Contract	0.03%	0.09%
L2	0.02%	0.10%



NATHAN BATCHELOR'UN GÜNLÜK PİYASA YORUMU

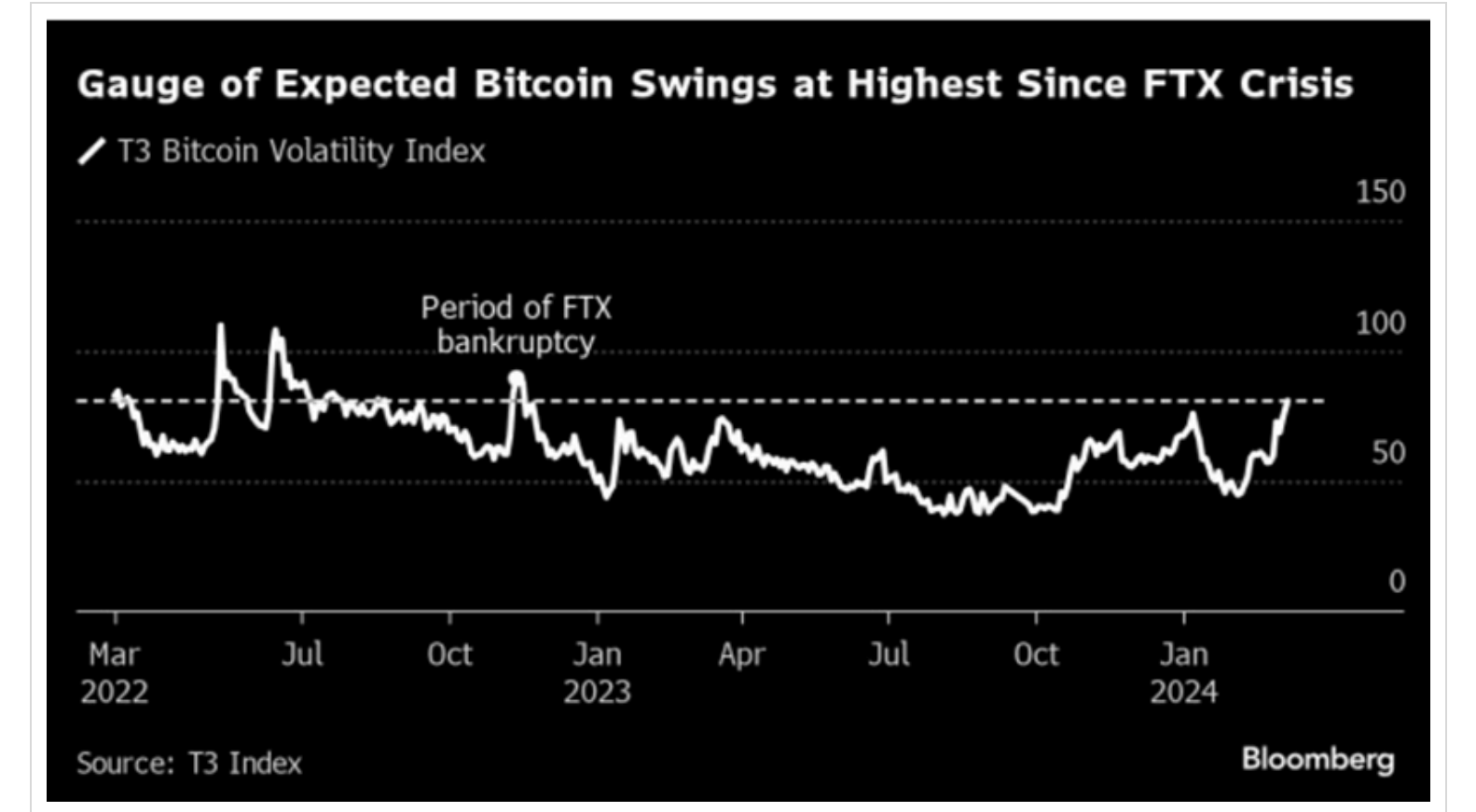
Biyond.com.tr kurucu ortağı Nathan Batchelor, Foreks, emtia piyasaları, hisse senetleri ve kripto para alanlarında oldukça deneyimli bir borsacıdır. Biyond'u kurmadan önce Londra ve Sidney merkezli bir girişimde butik serbest fon yöneticiliği yapmıştır.

Sentiment verilerine göre, Ağda Gerçekleşen Kâr/Zarar oranında olağandışı sayılabilecek bir artış söz konusu. Bu türden sıçramalar genellikle trader'ların kâr realize ettikleri anlamına gelir.



Kaynak: Santiment.net

Bloomberg, T3 Bitcoin Volatilite Endeksi'nin, Sam Bankman-Fried'in sahibi olduğu FTX borsasının çöküşünden sonraki dönemden bu yana en yüksek seviyeye ulaştığını bildirdi. Bu gelişmeyi günlük fiyat hareketliliği olasılığının arttığı şeklinde yorumlayabiliriz.



Kaynak: T3 Index

Tematik dijital varlık sepetleri

Tematik portföyler sayesinde kripto para yatırımlarını kolaylaştırıyoruz. Detaylı analizleri seven yatırımcılar için tasarlanan kripto varlık sepetlerimizden dilediğiniz getiri ve risk oranına uygun portföye yatırım yapabilirsiniz.

Günlük analizler ve daha fazlası için
Biyond.com.tr sitesine ücretsiz üye
olun.

Ücretsiz üye ol

Geçmiş İşlemler

BAŞARILI KISA DÖNEM

AI



LINK
Chainlink

Giriş Fiyatı
\$8.11

Çıkış Fiyatı
\$10.62

Yatırım Getirisi
30.95%

Nathan Batchelor

BAŞARILI KISA DÖNEM

AI



ETH
Ethereum

Giriş Fiyatı
\$1,630

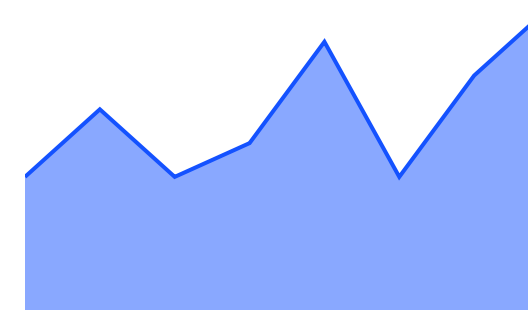
Çıkış Fiyatı
\$1,782

Yatırım Getirisi
9.33%

Nathan Batchelor

TEMATİK

Ethereum Ecosystem



Sharp Rasyosu
Bitcoin

Günlük Değişim (%)
+1.2

TEMATİK

Pegasus Pulse



Sharp Rasyosu
Bitcoin

Günlük Değişim (%)
+1.2

biyond

Akıllı kripto yatırımcılarının platformu

Ücretsiz üye ol

The screenshot displays the Biyond platform dashboard with the following sections:

- Piyasa Genel Skoru:** Güçlü Yükseliş Eğilimli, 76. A gauge chart shows a strong upward trend.
- Bitcoin Genel Bakış:** Biyond Atlas Aşırı Alım 98.54, Vanguard 1D 3D 7W. A gauge chart shows a strong upward trend.
- İşlem Defteri:** SUCCESSFUL SHORT DÖNEM Long. LINK Chainlink, Giriş Fiyatı \$8.11, Çıkış Fiyatı \$10.62, Yatırım Getirisi 30.95%. ETH Ethereum, Giriş Fiyatı \$1,630, Çıkış Fiyatı \$1,782, Yatırım Getirisi 9.33%.
- Dönem Endeksi:** Dönem Altcoin, Göreceli Performans 90%. A bar chart compares Bitcoin and Altcoin periods.
- Yaklaşan Web Seminerleri:** Biyond Hands-on (Aralık 31, Pazar 19:30 - 20:00) and Biyond Deep Dive (Ocak 4, Perşembe 19:30 - 20:00).
- Haftalık Video:** Biyond Live (Nathan Batchelor, Passcode: p@i2\$78Rh) and Biyond Live Altcoin (Nathan Batchelor, Passcode: \$2Thblvf).
- Analiz:** Biyond Daily: ETF News (1 day ago) and Biyond Daily: \$44,000 Decision (2 days ago).

Fibabanka müşterilerine özel
%50 indirim
için aşağıdaki kodu kullan

FIYND0122

Bu içerik size Fibabanka ve Biyond (Biyond.com.tr) iş ortaklığı ile sunulmaktadır.