

Günlük Kripto Para Analiz Raporu

10 Ocak 2024

Yasal Uyarı

Bu bültende sunulan yatırım bilgi, yorum ve tavsiyeleri yatırım danışmanlığı kapsamında yer almaz. Yatırım danışmanlığı hizmeti, yetkili kuruluşlar tarafından kişilerin risk ve getiri tercihleri dikkate alınarak, kişiye özel sunulmaktadır. Burada yer alan yorum ve tavsiyeler ise genel niteliktedir. Bu tavsiyeler mali durumunuz ile risk ve getiri tercihlerinize uygun olmayabilir. Bu nedenle, sadece burada yer alan bilgilere dayanılarak yatırım kararı verilmesi beklentilerinize uygun sonuçlar doğurmayabilir.

Genel Piyasa Skoru

Genel Piyasa Skoru'nda bir önceki güne kıyasla belirgin bir değişiklik görülüyor. Kripto para piyasasının genel durumunu gösteren bu göstergede meydana gelen sert değişim, piyasa duyarlılığında belirgin bir düşüşe veya yükselişe işaret edebilir. Önceki günün verileriyle yapılan karşılaştırmada, bu anlık değişimlerin aksine, genel eğilimin nispeten sabit olduğu görülüyor. Ancak, her yatırımcının, bu tür bir göstergeye dayanarak karar vermeden önce, diğer önemli piyasa göstergelerini de göz önünde bulundurması gerektiği unutulmamalıdır.

Gösterge Hakkında

Genel Piyasa Skoru, kripto para piyasasına hakim olan ruh halini yansıtmak üzere tasarlanmış, Korku ve Açgözlülük Endeksine benzer, duyarlılığa dayalı bir metriktir. Solda kırmızı ile gösterilen daha düşük skor, düşüş koşullarını işaret ederken, sağda yeşil ile gösterilen daha yüksek skor, yükseliş piyasası olarak yorumlanmalıdır.

Dönem Endeksi

Oturuş Endeksi, Bitcoin'le karşılaştırıldığında altcoinlerin son bir haftadaki performansını yansıtır. Bugünkü gözlemlediğimiz duruma göre, altcoinlerin Bitcoin'e karşı performansının bir önceki günden ciddi anlamda düştüğü sonucuna varabiliriz. Bu durum, altcoinlere yönelmeye düşünülen yatırımcıların hala temkinli davranmaları gerektiği anlamına gelebilir. Genel trendin yönünü analiz etmek ve belirlemek adına, altcoinlerin bu gerileme trendini devam ettirmekte fayda vardır.

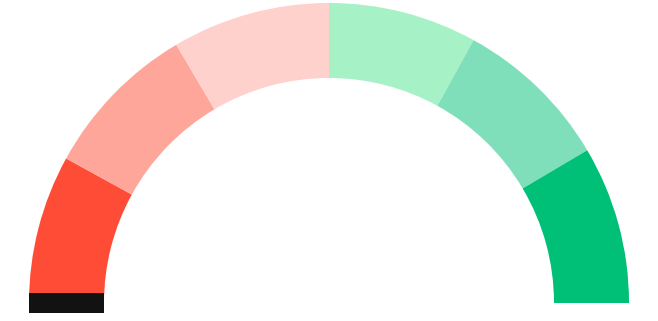
Gösterge Hakkında

Dönem Endeksi, Bitcoin ile altcoinlerin son yedi günlük performanslarını karşılaştıran bir göstergedir. Endeks, altcoinlerin Bitcoin karşısındaki güçlenme veya zayıflama durumunu yüzdesel olarak ifade ederek, yatırımcılara piyasadaki güncel trendi gözlemlene fırsatı sunar.

Genel Piyasa Skoru

Nötr

0






Dönem Endeksi

Dönem Göreceli Performans




Bitcoin 9%



En Çok Kazananlar

DİJİTAL VARLIK	DEĞİŞİM
 ICP Internet Computer	4.38%
 MATIC Polygon	3.19%
 IOTA IOTA	3.04%

En Çok Kaybedenler

DİJİTAL VARLIK	DEĞİŞİM
 ALGO Algorand	-2.70%
 MKR Maker	-1.41%
 XEC eCash	-1.08%

Biyond Atlas

Biyond Atlas Göstergesi, Bitcoin'in alım ve satım durumlarını ölçmeye devam ediyor. Bugünkü değerler, dünkü değerlerle hemen hemen aynı seviyede seyrediyor. Bu, hafif yükseliş eğiliminin hala devam ettiği anlamına geliyor. Ancak, hatırlatmak gerekir ki, piyasa koşullarının her zaman değişebileceği ve bu göstergenin sadece bir rehber olduğu unutulmamalıdır. Yani, yatırımcılar alım ya da satım kararlarını verirken genel piyasa koşullarını ve diğer göstergeleri de göz önünde bulundurmaları.

Gösterge Hakkında

Biyond Atlas göstergesi, altı önemli pazar faktörü kategorisini analiz etmek için makine öğrenimi kullanarak traderlara karar destek mekanizması sunar. Bu gösterge, fiyatla ters orantılıdır. Hem aşırı alım hem de aşırı satış senaryolarını tanımlar ve bu durumlar iki yatay çizgi aracılığıyla gösterilir; üst çizgi aşırı ucuz, alt çizgi aşırı pahalı durumları temsil eder. Endeks'in dikliği aynı zamanda fiyat hareketini doğrular. Çizgiler zıt yönlere geçtiğinde, harekete geçmek için en iyi zaman olacaktır.

Vanguard

Vanguard göstergesi Bitcoin ve diğer kripto paraların kısa, orta ve uzun vadeli trend analizlerini sağlar. Dünkü analizimize göre bugünkü pozitif eğilim devam ediyor. Ancak, yatırımcıların yanıltıcı bir güvene kapılmaması için geçmiş trendlere ve olası riskleri göz önünde bulundurmaları büyük önem taşımaktadır. Şüphesiz her zaman dikkatli ve bilinçli yatırımlar yapmanın önemini vurgulamak gerekiyor.

Gösterge Hakkında

Vanguard, tüm zaman aralıkları ve kripto paralar için tasarlanmış bir trend tespit algoritmasıdır. Güçlü düşüş eğilimleri için Kırmızı, düşüş eğilimleri için Turuncu, boğa eğilimleri için Mavi ve güçlü boğa eğilimleri için Yeşil olmak üzere dört renkli bir sistem kullanır ve temel piyasa davranış içgörüsü belirtir.

Bitcoin Genel Bakış

Biyond Atlas makine öğrenimi kullanarak Bitcoin'in yerel aşırı alım ve aşırı satım seviyelerini belirler

Biyond Atlas

Hafif Yükseliş Eğilimli
99




Vanguard

1G

3G

1H

Günün Yatırım Fırsatları

#	DİJİTAL VARLIK		GÜNLÜK DEĞİŞİM
1	 STX Stacks	Sat	2.15%
2	 BTC Bitcoin	Al	0.12%
3	 NEXO NEXO	Al	-0.83%

Endeks Getirileri

İSİM	1 GÜNLÜK GETİRİ	30 GÜNLÜK GETİRİ
L1	0.07%	0.06%
DeFi	0.06%	-0.11%
L2	0.05%	-0.03%



NATHAN BATCHELOR'UN GÜNLÜK PİYASA YORUMU

Biyond.com.tr kurucu ortağı Nathan Batchelor, Foreks, emtia piyasaları, hisse senetleri ve kripto para alanlarında oldukça deneyimli bir borsacıdır. Biyond'u kurmadan önce Londra ve Sidney merkezli bir girişimde butik serbest fon yöneticiliği yapmıştır.

US Securities and Exchange Commission (SEC) resmi Twitter hesabını hacklendi. Salı günü 4:11PM EST'de yayımlanan sahte tweet, spot Bitcoin exchange-traded fonunun (ETF) onaylandığını duyurdu. Akabinde, Bitcoin fiyatı 47972 doları gördü.



Analitik platform Hyblock Capital'a göre Bitcoin vadeli pozisyonları aşırı seviyelere ulaşmış durumda. Vadeli piyasalarda aşırı pozisyon alımı karşıt bir sinyal olarak yorumlanabilir.



Kaynak: Hyblock Capital

Tematik dijital varlık sepetleri

Tematik portföyler sayesinde kripto para yatırımını kolaylaştırıyoruz. Detaylı analizleri seven yatırımcılar için tasarlanan kripto varlık sepetlerimizden dilediğiniz getiri ve risk oranına uygun portföye yatırım yapabilirsiniz.

Günlük analizler ve daha fazlası için
Biyond.com.tr sitesine ücretsiz üye
olun.

Ücretsiz üye ol

Geçmiş İşlemler

BAŞARILI KISA DÖNEM

AI



LINK
Chainlink

Giriş Fiyatı
\$8.11

Çıkış Fiyatı
\$10.62

Yatırım Getirisi
30.95%

Nathan Batchelor

BAŞARILI KISA DÖNEM

AI



ETH
Ethereum

Giriş Fiyatı
\$1,630

Çıkış Fiyatı
\$1,782

Yatırım Getirisi
9.33%

Nathan Batchelor

TEMATİK

Ethereum Ecosystem



Sharp Rasyosu
Bitcoin

Günlük Değişim (%)
+1.2

TEMATİK

Pegasus Pulse



Sharp Rasyosu
Bitcoin

Günlük Değişim (%)
+1.2

biyond

Akıllı kripto yatırımcılarının platformu

Ücretsiz üye ol

biyond beta

Ana Sayfa İndikatörler İşlem Defteri Analiz Portföy Yayınlar Piyasa

Koin ara

Piyasa Genel Skoru

Güçlü Yükseliş Eğilimli
76

Düşük Eğilimli Yükseliş Eğilimli

Bitcoin Genel Bakış

Biyond Atlas
Aşırı Alım
98.54

Grafikte gör >

Vanguard
1D 3D 7D

Grafikte gör >

İşlem Defteri

SUCCESSFUL SHORT DÖNEM Long

	Giriş Fiyatı	Çıkış Fiyatı	Yatırım Getirisi
LINK Chainlink	\$8.11	\$10.62	30.95%

Nathan Batchelor Geçmiş Perf. >

SUCCESSFUL SHORT DÖNEM Long

	Giriş Fiyatı	Çıkış Fiyatı	Yatırım Getirisi
ETH Ethereum	\$1,630	\$1,782	9.33%

Nathan Batchelor Geçmiş Perf. >

İşlem defterine göz at.

Yaklaşan Web Seminerleri

Biyond Hands-on
Aralık 31, Pazar 19:30 - 20:00
Nathan Batchelor [Kaydol](#)

Biyond Deep Dive
Ocak 4, Perşembe 19:30 - 20:00
Nathan Batchelor [Kaydol](#)

Haftalık Video

Tüm Videolar >

Biyond Live
Nathan Batchelor
Passcode: p@i2\$78Rh
1 day ago

Biyond Live Altcoin
Nathan Batchelor
Passcode: \$2Thblvf
5 days ago

Analiz

Günlük Analiz > Haftalık Analiz >

Biyond Daily: ETF News
DAILY 1 day ago
Nathan Batchelor

Biyond Daily: \$44,000 Decision
DAILY 2 days ago
Nathan Batchelor

Bu içerik size Fibabanka ve Biyond (Biyond.com.tr) iş ortaklığı ile sunulmaktadır.