

Günlük Kripto Para Analiz Raporu

10 Şubat 2024

Yasal Uyarı

Biyond Trader LLC, resmî bir kuruluş veya kamu kurumuna kayıtlı değildir. Ana faaliyet alanı araştırma ve veri yayını/paylaşımı olan Biyond, bireysel finansal danışmanlık hizmeti sunmamaktadır. Bu bültende sunulan bilgiler ve yapılan yorumlar yatırım danışmanlığı kapsamında yer almaz. Yatırım danışmanlığı hizmeti, yetkili kuruluşlar tarafından kişilerin risk ve getiri tercihleri dikkate alınarak, kişiye özel sunulmaktadır. Burada yer alan yorumlar ve verilen bilgiler ise eğitim amaçlıdır, haber ve genel niteliktedir. Bu içerikler mali durumunuz ile risk ve getiri tercihlerinize uygun olmayabilir. Bu nedenle, sadece burada yer alan bilgilere dayanılarak yatırım kararı verilmesi beklentilerinize uygun sonuçlar doğurmayabilir.

Genel Piyasa Skoru

Bugünün Toplam Piyasa Skoru, toparlanmanın yavaş da olsa devam ettiğini gösteriyor. Piyasa hissiyatı düne kıyasla daha iyi bir noktada olsa da, süregelen dalgalanmalar belirsizliğin henüz sona ermediğini işaret ediyor. Ufak da olsa bir toparlanma görülmesine rağmen skorun geçen haftaya kıyasla daha düşük olduğu unutulmamalı. Bu da piyasanın temkinli adımlar attığının göstergesi.

Gösterge Hakkında

Genel Piyasa Skoru, kripto para piyasasına hakim olan ruh halini yansıtmak üzere tasarlanmış, Korku ve Açgözlülük Endeksine benzer, duyarlılığa dayalı bir metriktir. Solda kırmızı ile gösterilen daha düşük skor, düşüş koşullarını işaret ederken, sağda yeşil ile gösterilen daha yüksek skor, yükseliş piyasası olarak yorumlanmalıdır.

Dönem Endeksi

Dönem Endeksinde düne kıyasla görülen artış, altcoin'lerin Bitcoin karşısında son bir haftadır gösterdiği performansta istikrarlı yükseliş olduğunu ortaya koyuyor. Süregelen iyileşme, altcoin piyasasının dayanıklılığını ve yatırımcılar için cazip bir seçenek olduğunu vurguluyor.

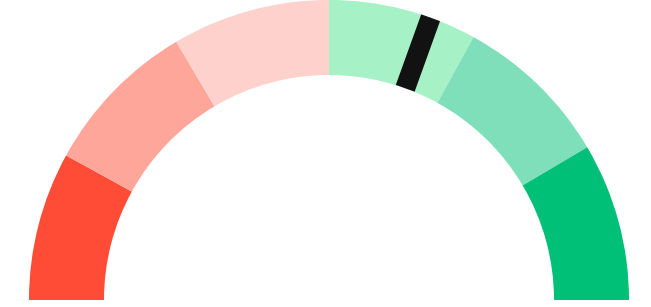
Gösterge Hakkında

Dönem Endeksi, Bitcoin ile altcoinlerin son yedi günlük performanslarını karşılaştıran bir göstergedir. Endeks, altcoinlerin Bitcoin karşısındaki güçlenme veya zayıflama durumunu yüzdesel olarak ifade ederek, yatırımcılara piyasadaki güncel trendi gözlemlene fırsatı sunar.

Genel Piyasa Skoru

Nötr

61






Dönem Endeksi

Dönem Göreceli Performans




Altcoin 76%



En Çok Kazananlar

DİJİTAL VARLIK	DEĞİŞİM
 STX Stacks	1.56%
 XEC eCash	0.63%
 ZEC Zcash	0.38%

En Çok Kaybedenler

DİJİTAL VARLIK	DEĞİŞİM
 IMX Immutable X	-7.31%
 NEAR NEAR Protocol	-4.13%
 AVAX Avalanche	-3.63%

Biyond Atlas

Dünyü analize kıyasla kayda değer dalgalanmalardan bahsetmek mümkün olmamakla birlikte, Biyond'un Atlas indikatörü aşırı alım ve aşırı satım koşulları için nötr sonuç vermeye devam ediyor. Bitcoin piyasasında alım ve satım baskıları arasında bir denge söz konusu. Sakin görünümünü koruyan piyasa, istikrarın devam ettiğini ortaya koyarken, sıradaki fiyat hareketlerinin şekillenmesi için belirleyici gelişmelerin beklendiğini gösteriyor.

Gösterge Hakkında

Biyond Atlas göstergesi, altı önemli pazar faktörü kategorisini analiz etmek için makine öğrenimi kullanarak traderlara karar destek mekanizması sunar. Bu gösterge, fiyatla ters orantılıdır. Hem aşırı alım hem de aşırı satış senaryolarını tanımlar ve bu durumlar iki yatay çizgi aracılığıyla gösterilir; üst çizgi aşırı ucuz, alt çizgi aşırı pahalı durumları temsil eder. Endeks'in dikliği aynı zamanda fiyat hareketini doğrular. Çizgiler zıt yönlere geçtiğinde, harekete geçmek için en iyi zaman olacaktır.

Vanguard

Vanguard indikatörü, kripto piyasası için boğa öngörüsünü sürdürüyor. Her biri pozitif yeşil sinyal veren kısa, orta ve uzun vadeli trend değerlendirmelerinde ortak bir tablo söz konusu. Belirgin bir trendin mevcut olmadığı önceki sonuçlardan bariz şekilde farklılaşan bu veriler, piyasada olumlu gelişmeler beklenebileceğini işaret ediyor. Yatırımcılar bu değerlendirmeleri göz önünde bulundurarak bu elverişli dönemden faydalanabilirler.

Gösterge Hakkında

Vanguard, tüm zaman aralıkları ve kripto paralar için tasarlanmış bir trend tespit algoritmasıdır. Güçlü düşüş eğilimleri için Kırmızı, düşüş eğilimleri için Turuncu, boğa eğilimleri için Mavi ve güçlü boğa eğilimleri için Yeşil olmak üzere dört renkli bir sistem kullanır ve temel piyasa davranış içgörüsü belirtir.

Bitcoin Genel Bakış

Biyond Atlas makine öğrenimi kullanarak Bitcoin'in yerel aşırı alım ve aşırı satım seviyelerini belirler

Biyond Atlas

Nötr
101 ▲ 12




Vanguard

1G

3G

1H

Günün Yatırım Fırsatları

#	DİJİTAL VARLIK		GÜNLÜK DEĞİŞİM
1	 XMR Monero	Sat	-0.82%
2	 XEC eCash	Al	0.63%
3	 ZEC Zcash	Al	0.38%

Endeks Getirileri

İSİM	1 GÜNLÜK GETİRİ	30 GÜNLÜK GETİRİ
Ethereum Ecosystem	0.03%	0.09%
Smart Contract	0.03%	0.09%
L2	0.04%	0.13%



NATHAN BATCHELOR'UN GÜNLÜK PİYASA YORUMU

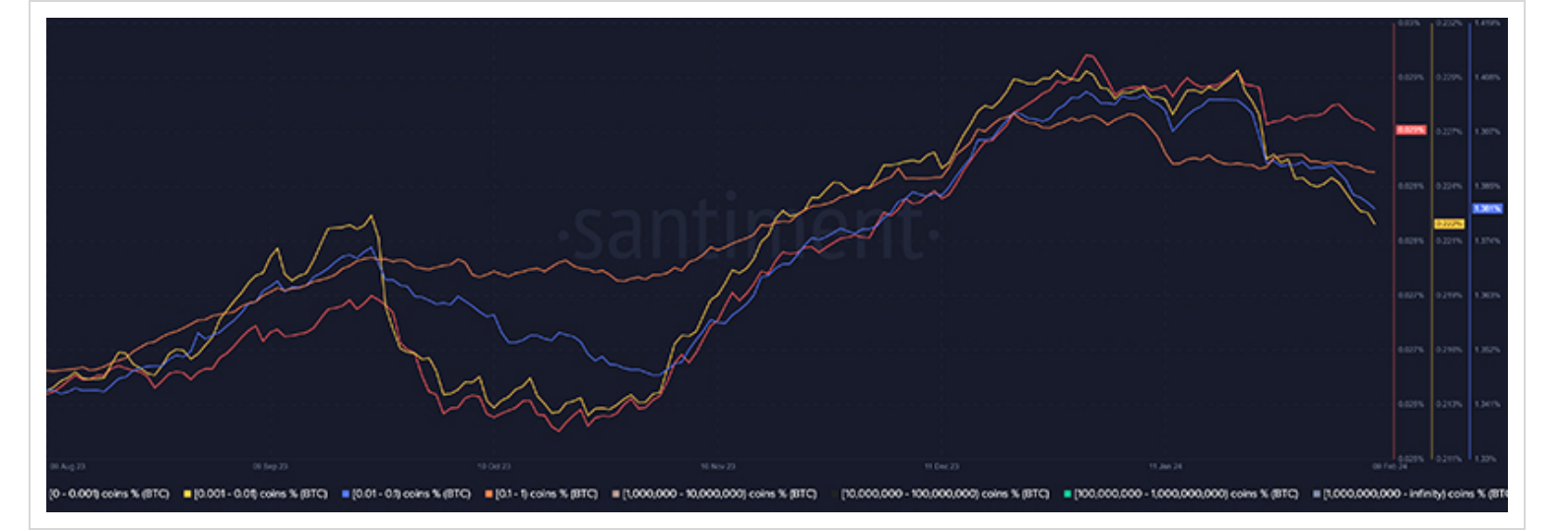
Biyond.com.tr kurucu ortağı Nathan Batchelor, Foreks, emtia piyasaları, hisse senetleri ve kripto para alanlarında oldukça deneyimli bir borsacıdır. Biyond'u kurmadan önce Londra ve Sidney merkezli bir girişimde butik serbest fon yöneticiliği yapmıştır.

Bitcoin dün 47.500 dolar seviyesine yaklaştı. Teknik analiz, Bitcoin'in yakın zamanlı kırılım hareketinde Fibonacci uzantı seviyesinin %100'üne ve daha yüksek zaman dilimlerinde trend çizgisinde kilit bir direnç seviyesine ulaştığını gösteriyor.



Kaynak: TradingView.com

Santiment'in Arz Dağılımı verileri ise 1 BTC'den az Bitcoin'e sahip yatırımcıların sayısının hızla azaldığını ortaya koyuyor. Küçük yatırımcıların piyasa zamanlaması noktasında çok başarılı olmadıkları algısı nedeniyle bu gelişme, genellikle boğa yönlü bir işaret olarak yorumlanır.



Kaynak: Santiment.net

Tematik dijital varlık sepetleri

Tematik portföyler sayesinde kripto para yatırımlarını kolaylaştırıyoruz. Detaylı analizleri seven yatırımcılar için tasarlanan kripto varlık sepetlerimizden dilediğiniz getiri ve risk oranına uygun portföye yatırım yapabilirsiniz.

Günlük analizler ve daha fazlası için
Biyond.com.tr sitesine ücretsiz üye
olun.

Ücretsiz üye ol

Geçmiş İşlemler

BAŞARILI KISA DÖNEM

AI



Nathan Batchelor

Giriş Fiyatı \$8.11 Çıkış Fiyatı \$10.62 Yatırım Getirisi 30.95%

BAŞARILI KISA DÖNEM

AI

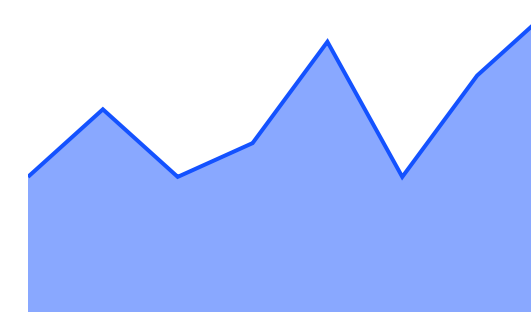


Nathan Batchelor

Giriş Fiyatı \$1,630 Çıkış Fiyatı \$1,782 Yatırım Getirisi 9.33%

TEMATİK

Ethereum Ecosystem



Sharp Rasyosu Bitcoin Günlük Değişim (%) +1.2

TEMATİK

Pegasus Pulse



Sharp Rasyosu Bitcoin Günlük Değişim (%) +1.2

biyond

Akıllı kripto yatırımcılarının platformu

Ücretsiz üye ol

The screenshot displays the Biyond platform dashboard with the following sections:

- Piyasa Genel Skoru:** Güçlü Yükseliş Eğilimli, 76. A gauge chart shows a strong upward trend.
- Bitcoin Genel Bakış:** Biyond Atlas Aşırı Alım 98.54, Vanguard 1D 3D 7W. A gauge chart shows a strong upward trend.
- İşlem Defteri:** SUCCESSFUL SHORT DÖNEM Long. LINK Chainlink: Giriş Fiyatı \$8.11, Çıkış Fiyatı \$10.62, Yatırım Getirisi 30.95%. ETH Ethereum: Giriş Fiyatı \$1,630, Çıkış Fiyatı \$1,782, Yatırım Getirisi 9.33%.
- Dönem Endeksi:** Dönem Altcoin, Göreceli Performans 90%. A bar chart compares Bitcoin and Altcoin periods.
- Yaklaşan Web Seminerleri:** Biyond Hands-on (Aralık 31, Pazar 19:30 - 20:00) and Biyond Deep Dive (Ocak 4, Perşembe 19:30 - 20:00).
- Haftalık Video:** Biyond Live (Nathan Batchelor, Passcode: p@i2\$78Rh) and Biyond Live Altcoin (Nathan Batchelor, Passcode: \$2Thblvf).
- Analiz:** Biyond Daily: ETF News (1 day ago) and Biyond Daily: \$44,000 Decision (2 days ago).

Fibabanka müşterilerine özel
%50 indirim
için aşağıdaki kodu kullan

FIYND0122

Bu içerik size Fibabanka ve Biyond (Biyond.com.tr) iş ortaklığı ile sunulmaktadır.