

Günlük Kripto Para Analiz Raporu

10 Nisan 2024

Yasal Uyarı

Biyond Trader LLC, resmî bir kuruluş veya kamu kurumuna kayıtlı değildir. Ana faaliyet alanı araştırma ve veri yayını/paylaşımı olan Biyond, bireysel finansal danışmanlık hizmeti sunmamaktadır. Bu bültende sunulan bilgiler ve yapılan yorumlar yatırım danışmanlığı kapsamında yer almaz. Yatırım danışmanlığı hizmeti, yetkili kuruluşlar tarafından kişilerin risk ve getiri tercihleri dikkate alınarak, kişiye özel sunulmaktadır. Burada yer alan yorumlar ve verilen bilgiler ise eğitim amaçlıdır, haber ve genel niteliktedir. Bu içerikler mali durumunuz ile risk ve getiri tercihlerinize uygun olmayabilir. Bu nedenle, sadece burada yer alan bilgilere dayanılarak yatırım kararı verilmesi beklentilerinize uygun sonuçlar doğurmayabilir.

Genel Piyasa Skoru

Düşmeye devam eden Genel Piyasa Skoru, piyasaya duyulan güvenin düne ve önceki haftaya kıyasla azaldığını gösteriyor. Trenddeki aşağı yönlü seyir, piyasa katılımcıları arasında şüphenin baskın olduğunu ve bu durumun karar süreçlerine etki edebileceğini ortaya koyuyor. İlerideki piyasa trendlerinin anlaşılabilmesi için skordaki değişim yakından takip edilmeli.

Gösterge Hakkında

Genel Piyasa Skoru, kripto para piyasasına hakim olan ruh halini yansıtmak üzere tasarlanmış, Korku ve Açgözlülük Endeksine benzer, duyarlılığa dayalı bir metriktir. Solda kırmızı ile gösterilen daha düşük skor, düşüş koşullarını işaret ederken, sağda yeşil ile gösterilen daha yüksek skor, yükseliş piyasası olarak yorumlanmalıdır.

Dönem Endeksi

Bugün yine düşüş kaydeden Dönem Endeksi, hafta boyunca gözlemlenen trendin devam ettiğini gösteriyor. Altcoin'ler Bitcoin karşısında zayıf performans sergilemeye devam etseler de, düşüşün artık rayına oturmuş olması altcoin'lerin direncinde artışı işaret ediyor. Trend Bitcoin'i önplana çıkarsa da, kripto piyasasının değişime açık niteliği dolayısıyla trendde dönüş görülmesi muhtemel.

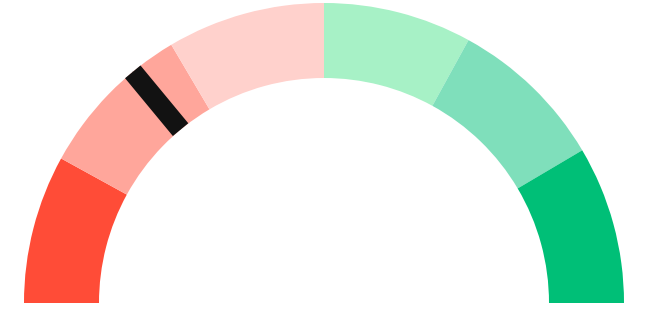
Gösterge Hakkında

Dönem Endeksi, Bitcoin ile altcoinlerin son yedi günlük performanslarını karşılaştıran bir göstergedir. Endeks, altcoinlerin Bitcoin karşısındaki güçlenme veya zayıflama durumunu yüzdesel olarak ifade ederek, yatırımcılara piyasadaki güncel trendi gözleme fırsatı sunar.

Genel Piyasa Skoru

Zayıf Düşüş Eğilimli

28






Dönem Endeksi

Dönem Göreceli Performans




Altcoin 57%



En Çok Kazananlar

DİJİTAL VARLIK	DEĞİŞİM
 BCH Bitcoin Cash	8.11%
 WAVES Waves	6.51%
 FTM Fantom	5.54%

En Çok Kaybedenler

DİJİTAL VARLIK	DEĞİŞİM
 XMR Monero	-5.22%
 VET VeChain	-0.48%
 PAXG PAX Gold	0.09%

Biyond Atlas

Hafif aşırı alım bölgesinde bulunan Atlas indikatörü, bir yandan güçlü yükseliş beklentisine dikkat çekerken, bir yandan da tedbirli bir yaklaşım benimsenmesinin önemini ortaya koyuyor. Aşırı alım koşullarındaki istikrar, piyasada ani değişimlerin habercisi olabilir. Trader'lar potansiyel bir pivotu göz önünde bulundurarak risk stratejilerini gözden geçirmeli. Atlas indikatörünün yakından takip edilmesi, piyasa hareketlerinin öngörülmesi noktasında faydalı olacaktır.

Gösterge Hakkında

Biyond Atlas göstergesi, altı önemli pazar faktörü kategorisini analiz etmek için makine öğrenimi kullanarak traderlara karar destek mekanizması sunar. Bu gösterge, fiyatla ters orantılıdır. Hem aşırı alım hem de aşırı satış senaryolarını tanımlar ve bu durumlar iki yatay çizgi aracılığıyla gösterilir; üst çizgi aşırı ucuz, alt çizgi aşırı pahalı durumları temsil eder. Endeks'in dikliği aynı zamanda fiyat hareketini doğrular. Çizgiler zıt yönlere geçtiğinde, harekete geçmek için en iyi zaman olacaktır.

Vanguard

Güncel piyasa trendlerine ilişkin içgörü sunan Vanguard, turuncu sinyal veren kısa ve orta vadeli trendlerden de anlaşılacağı gibi, bu zaman dilimlerinde koşulların pek elverişli olmayabileceğini gösteriyor. Yeşil bölgede kalmayı sürdüren uzun vade ise daha pozitif bir tablo ortaya koyuyor. İndikatörün işaret ettiği karmaşık tablo, günlük ve birkaç günlük trade kararları alınırken ihtiyatın elden bırakılmaması gerektiğini, yatırım portföylerinin uzun vadeli performansı noktasında ise daha iyimser bir havanın hâkim olduğunu gösteriyor. Yatırımcılar kısa vadeli dalgalanmaları etkili şekilde yönetirken uzun vadede piyasanın büyüme potansiyeline odaklanmalı.

Gösterge Hakkında

Vanguard, tüm zaman aralıkları ve kripto paralar için tasarlanmış bir trend tespit algoritmasıdır. Güçlü düşüş eğilimleri için Kırmızı, düşüş eğilimleri için Turuncu, boğa eğilimleri için Mavi ve güçlü boğa eğilimleri için Yeşil olmak üzere dört renkli bir sistem kullanır ve temel piyasa davranış içgörüsü belirtir.

Bitcoin Genel Bakış

Biyond Atlas makine öğrenimi kullanarak Bitcoin'in yerel aşırı alım ve aşırı satım seviyelerini belirler

Biyond Atlas

Hafif Yükseliş Eğilimli
100 ▲ 12




Vanguard

1G

3G

1H

Günün Yatırım Fırsatları

#	DİJİTAL VARLIK		GÜNLÜK DEĞİŞİM
1	 XEC eCash	Short	5.32%
2	 VET VeChain	Short	-0.48%
3	 EOS EOS	Long	1.63%

Endeks Getirileri

İSİM	1 GÜNLÜK GETİRİ	30 GÜNLÜK GETİRİ
Ethereum Ecosystem	0.05%	0.11%
Smart Contract	0.03%	0.09%
L2	0.02%	0.10%

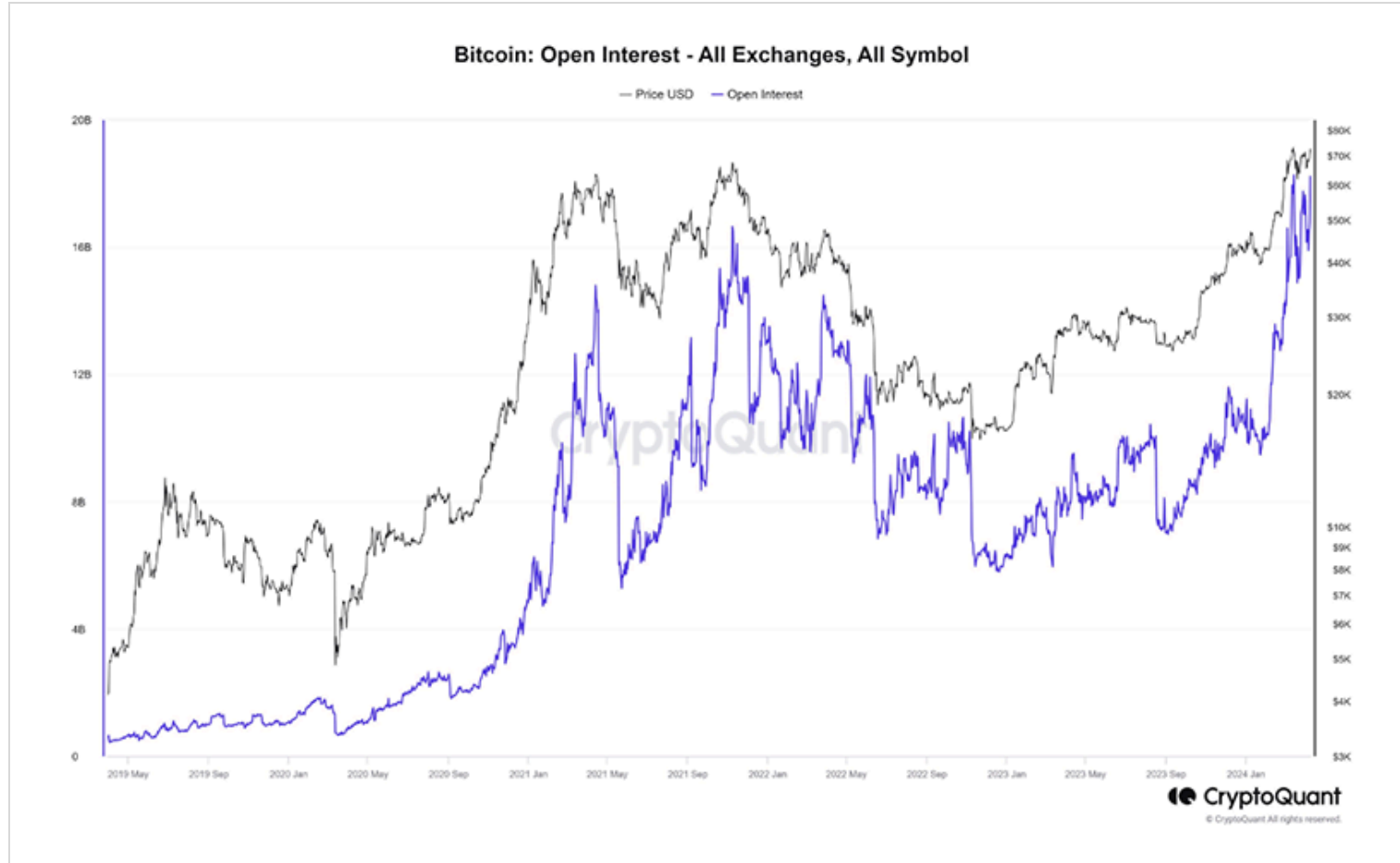


NATHAN BATCHELOR'UN GÜNLÜK PİYASA YORUMU

Biyond.com.tr kurucu ortağı Nathan Batchelor, Foreks, emtia piyasaları, hisse senetleri ve kripto para alanlarında oldukça deneyimli bir borsacıdır. Biyond'u kurmadan önce Londra ve Sidney merkezli bir girişimde butik serbest fon yöneticiliği yapmıştır.

CryptoQuant verileri, Bitcoin'e ilişkin açık pozisyonların (*open interest* - OI) 72.000 dolar seviyesinde yeni bir tüm zamanların zirvesine (ATH) ulaştığını gösteriyor. OI'daki bir önceki ATH'in ardından Bitcoin'de keskin bir düşüş yaşanmıştı. Ayrıca, bu türden fiyat dalgalanmaları kayda değer oranda likidasyonu da beraberinde getirir.

Kripto para borsası BitMEX'in kurucu ortağı Arthur Hayes, USD'de likiditenin azalmasıyla birlikte yarılanmanın ardından birkaç hafta sürecek bir aşağı yönlü düzeltme geleceğini ifade ediyor. Hayes, düzeltmenin ardından para arzındaki daralmanın yavaşlayacağını, Hazine'nin "sisteme fazladan 1 trilyon dolar likidite enjekte edeceğini ve bunun da piyasalarda yükselişi beraberinde getireceğini" öne sürüyor.



Kaynak: CryptoQuant.com



Kaynak: Bloomberg.com

Tematik dijital varlık sepetleri

Tematik portföyler sayesinde kripto para yatırımını kolaylaştırıyoruz. Detaylı analizleri seven yatırımcılar için tasarlanan kripto varlık sepetlerimizden dilediğiniz getiri ve risk oranına uygun portföye yatırım yapabilirsiniz.

Günlük analizler ve daha fazlası için
Biyond.com.tr sitesine ücretsiz üye
olun.

Ücretsiz üye ol

Geçmiş İşlemler

BAŞARILI KISA DÖNEM

AI



LINK
Chainlink

Giriş Fiyatı
\$8.11

Çıkış Fiyatı
\$10.62

Yatırım Getirisi
30.95%

Nathan Batchelor

BAŞARILI KISA DÖNEM

AI



ETH
Ethereum

Giriş Fiyatı
\$1,630

Çıkış Fiyatı
\$1,782

Yatırım Getirisi
9.33%

Nathan Batchelor

TEMATİK

Ethereum Ecosystem



Sharp Rasyosu
Bitcoin

Günlük Değişim (%)
+1.2

TEMATİK

Pegasus Pulse



Sharp Rasyosu
Bitcoin

Günlük Değişim (%)
+1.2

biyond

Akıllı kripto yatırımcılarının platformu

Ücretsiz üye ol

The screenshot displays the Biyond platform dashboard with the following sections:

- Piyasa Genel Skoru:** Güçlü Yükseliş Eğilimli, 76. A gauge chart shows a strong upward trend.
- Bitcoin Genel Bakış:** Biyond Atlas Aşırı Alım 98.54, Vanguard 1D 3D 7W. A gauge chart shows a strong upward trend.
- İşlem Defteri:** SUCCESSFUL SHORT DÖNEM Long. LINK Chainlink, Giriş Fiyatı \$8.11, Çıkış Fiyatı \$10.62, Yatırım Getirisi 30.95%. ETH Ethereum, Giriş Fiyatı \$1,630, Çıkış Fiyatı \$1,782, Yatırım Getirisi 9.33%.
- Dönem Endeksi:** Dönem Altcoin, Göreceli Performans 90%. A bar chart compares Bitcoin and Altcoin periods.
- Yaklaşan Web Seminerleri:** Biyond Hands-on (Aralık 31, Pazar 19:30 - 20:00) and Biyond Deep Dive (Ocak 4, Perşembe 19:30 - 20:00).
- Haftalık Video:** Biyond Live (Nathan Batchelor, Passcode: p@i2\$78Rh) and Biyond Live Altcoin (Nathan Batchelor, Passcode: \$2Thblvf).
- Analiz:** Biyond Daily: ETF News (1 day ago) and Biyond Daily: \$44,000 Decision (2 days ago).

Fibabanka müşterilerine özel
%50 indirim
için aşağıdaki kodu kullan

FIYND0122

Bu içerik size Fibabanka ve Biyond (Biyond.com.tr) iş ortaklığı ile sunulmaktadır.