

Günlük Kripto Para Analiz Raporu

10 Mayıs 2024

Yasal Uyarı

Biyond Trader LLC, resmî bir kuruluş veya kamu kurumuna kayıtlı değildir. Ana faaliyet alanı araştırma ve veri yayını/paylaşımı olan Biyond, bireysel finansal danışmanlık hizmeti sunmamaktadır. Bu bültende sunulan bilgiler ve yapılan yorumlar yatırım danışmanlığı kapsamında yer almaz. Yatırım danışmanlığı hizmeti, yetkili kuruluşlar tarafından kişilerin risk ve getiri tercihleri dikkate alınarak, kişiye özel sunulmaktadır. Burada yer alan yorumlar ve verilen bilgiler ise eğitim amaçlıdır, haber ve genel niteliktedir. Bu içerikler mali durumunuz ile risk ve getiri tercihlerinize uygun olmayabilir. Bu nedenle, sadece burada yer alan bilgilere dayanılarak yatırım kararı verilmesi beklentilerinize uygun sonuçlar doğurmayabilir.

Genel Piyasa Skoru

Dünkü analizden farklı olarak, bugün Genel Piyasa Skoru'nda düşüş göze çarpıyor. Skordaki gerileme oldukça cüzi olsa da, kripto piyasası genelinde hissiyatta bir miktar değişim olduğunu gösteriyor. Ancak hissiyatın bir hafta öncesiyle istikrarlı seviyelerde seyretmesi, yatırımcıların ihtiyatlı yaklaşımdan vazgeçemediklerini ve piyasa dinamiklerinde henüz kayda değer bir değişimden bahsedilemeyeceğini işaret ediyor. Mevcut tabloda yatırım kararlarının kapsamlı piyasa analizi ve çoklu indikatör verilerine dayandırılması önemini koruyor.

Gösterge Hakkında

Genel Piyasa Skoru, kripto para piyasasına hakim olan ruh halini yansıtmak üzere tasarlanmış, Korku ve Açgözlülük Endeksine benzer, duyarlılığa dayalı bir metriktir. Solda kırmızı ile gösterilen daha düşük skor, düşüş koşullarını işaret ederken, sağda yeşil ile gösterilen daha yüksek skor, yükseliş piyasası olarak yorumlanmalıdır.

Dönem Endeksi

Düne kıyasla yükseliş eğiliminde olan Dönem Endeksi, altcoin'lerin Bitcoin karşısındaki performansının sağlam seyrettiğini ortaya koyuyor. Dönem Endeksi'ndeki pozitif trendin uzun süre devam etmesi, yatırımcıların tercihlerinde değişim ve altcoin'lerde yükseliş döneminin başlangıcı olarak yorumlanabilir. Bu durumda altcoin'lerin getiri fırsatlarının artacağı doğru olsa da, birtakım risklerin söz konusu olduğu da unutulmamalı ve piyasa dinamikleri yakından takip edilmeli.

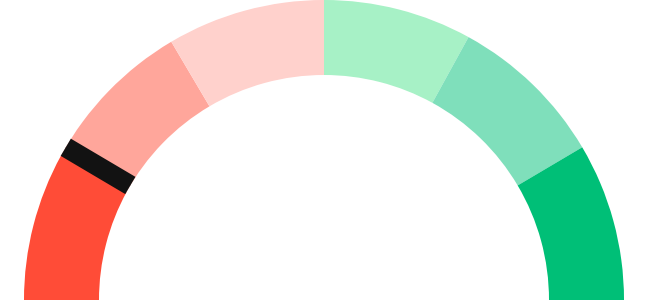
Gösterge Hakkında

Dönem Endeksi, Bitcoin ile altcoinlerin son yedi günlük performanslarını karşılaştıran bir göstergedir. Endeks, altcoinlerin Bitcoin karşısındaki güçlenme veya zayıflama durumunu yüzdesel olarak ifade ederek, yatırımcılara piyasadaki güncel trendi gözlemeleme fırsatı sunar.

Genel Piyasa Skoru

Güçlü Düşüş Eğilimli

17



Dönem Endeksi

Dönem Göreceli Performans
Altcoin 71%



En Çok Kazananlar

DİJİTAL VARLIK	DEĞİŞİM
DOGE Dogecoin	1.26%
LDO Lido	0.79%
CAKE PancakeSwap	0.78%

En Çok Kaybedenler

DİJİTAL VARLIK	DEĞİŞİM
XMR Monero	-5.22%
GRT The Graph	-4.96%
IMX Immutable X	-1.94%

Biyond Atlas

Atlas indikatörü, Bitcoin'deki düşüş beklentisinin düne kıyasla bir miktar azaldığını ve piyasada denge hali ihtimalinin arttığını gösteriyor. Bitcoin aşırı satım durumunda olmaya devam etse de, bu veriler, piyasa hissiyatında toparlanmanın işareti olabilir. Yatırımcılar trend değişimlerini dikkatle takip edip tam kapsamlı bir dönüş gerçekleşip gerçekleşmeyeceğini analiz etmeli.

Gösterge Hakkında

Biyond Atlas göstergesi, altı önemli pazar faktörü kategorisini analiz etmek için makine öğrenimi kullanarak traderlara karar destek mekanizması sunar. Bu gösterge, fiyatla ters orantılıdır. Hem aşırı alım hem de aşırı satış senaryolarını tanımlar ve bu durumlar iki yatay çizgi aracılığıyla gösterilir; üst çizgi aşırı ucuz, alt çizgi aşırı pahalı durumları temsil eder. Endeks'in dikliği aynı zamanda fiyat hareketini doğrular. Çizgiler zıt yönlere geçtiğinde, harekete geçmek için en iyi zaman olacaktır.

Vanguard

Vanguard indikatörünün bugün zaman dilimlerinde değişken sonuçlar vermesi, piyasa dinamiklerinde değişim ihtimalini akıllara getiriyor. Bitcoin ve diğer kripto paralarda kısa vadeli trendin yeşile dönmesi, yükseliş eğilimini işaret etse de, orta ve uzun vade kırmızı bölgede yer almaya devam ediyor. Mevcut tablo, kısa vadede getiri fırsatları olmasına rağmen piyasa genelinde düşüş beklentisinin devam ettiğini ve ihtiyatlı davranılması gerektiğini işaret ediyor. Ancak yine de tablonun önceki günlerin tüm zaman dilimlerinin kırmızı bölgede yer aldığı sonuçlarından farklılaştığının altı çizilmeli.

Gösterge Hakkında

Vanguard, tüm zaman aralıkları ve kripto paralar için tasarlanmış bir trend tespit algoritmasıdır. Güçlü düşüş eğilimleri için Kırmızı, düşüş eğilimleri için Turuncu, boğa eğilimleri için Mavi ve güçlü boğa eğilimleri için Yeşil olmak üzere dört renkli bir sistem kullanır ve temel piyasa davranış içgörüsü belirtir.

Bitcoin Genel Bakış

Biyond Atlas makine öğrenimi kullanarak Bitcoin'in yerel aşırı alım ve aşırı satım seviyelerini belirler

Biyond Atlas

Hafif Düşüş Eğilimli
102 ▲ 12




Vanguard

1G

3G

1H

Günün Yatırım Fırsatları

#	DİJİTAL VARLIK		GÜNLÜK DEĞİŞİM
1	 RUNE THORChain	Long	-0.57%
2	 TRX TRON	Long	-0.28%
3	 GRT The Graph	Long	-4.96%

Endeks Getirileri

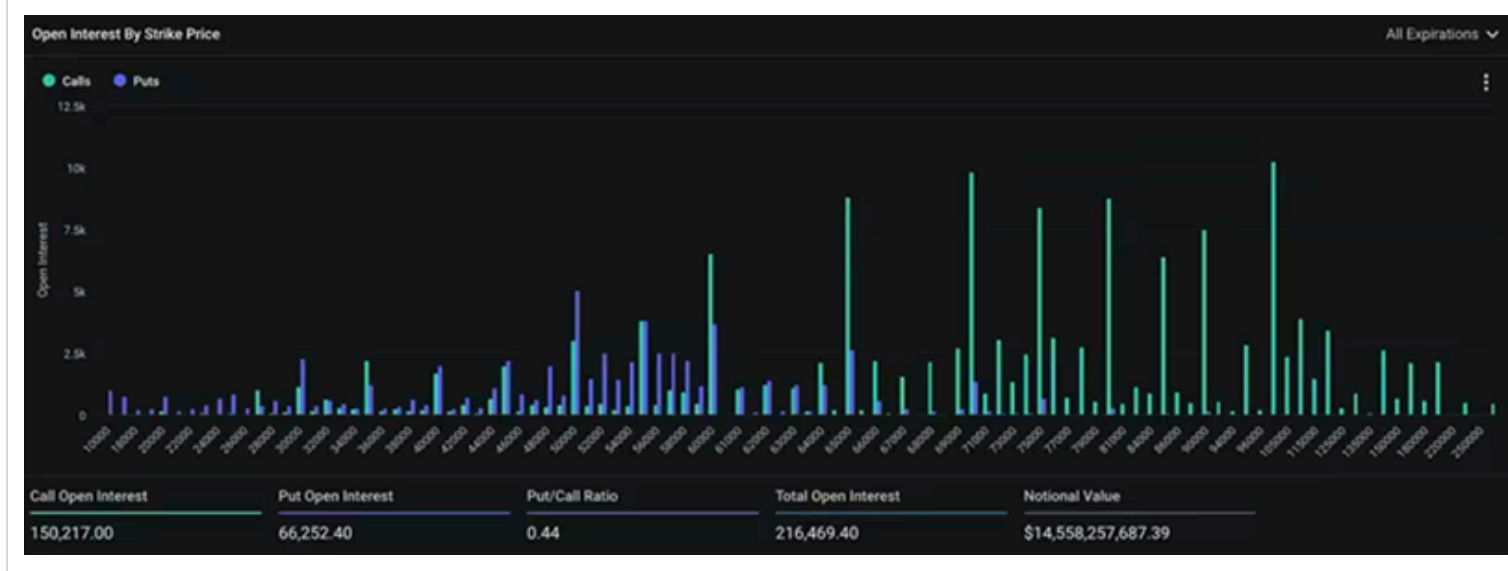
İSİM	1 GÜNLÜK GETİRİ	30 GÜNLÜK GETİRİ
Ethereum Ecosystem	0.05%	0.11%
Smart Contract	0.03%	0.09%
L2	0.02%	0.10%



NATHAN BATCHELOR'UN GÜNLÜK PİYASA YORUMU

Biyond.com.tr kurucu ortağı Nathan Batchelor, Foreks, emtia piyasaları, hisse senetleri ve kripto para alanlarında oldukça deneyimli bir borsacıdır. Biyond'u kurmadan önce Londra ve Sidney merkezli bir girişimde butik serbest fon yöneticiliği yapmıştır.

Deribit'e baktığımızda 75.000 ve 100.000 dolar seviyesindeki Eylül vadeli BTC alım opsiyonlarına talebin arttığını görüyoruz. Ayrıca, Temmuz ayının 85.000 dolar seviyesindeki alım opsiyonlarının da yoğun ilgi görmesi, önümüzdeki aylarda Bitcoin'de yükseliş görülebileceğinin sinyallerini veriyor.



Kaynak: Deribit.com

Santiment'in sosyal medya verileri, Monero ve Ripple'in olağan dışı oranlarda tartışıldığını gösteriyor. XRP'nin fiyatındaki volatilitenin nedeni, piyasaya çıkması beklenen XRPLedger ağı stabil koini olabilir.



Kaynak: Santiment.net

Tematik dijital varlık sepetleri

Tematik portföyler sayesinde kripto para yatırımını kolaylaştırıyoruz. Detaylı analizleri seven yatırımcılar için tasarlanan kripto varlık sepetlerimizden dilediğiniz getiri ve risk oranına uygun portföye yatırım yapabilirsiniz.

Günlük analizler ve daha fazlası için
Biyond.com.tr sitesine ücretsiz üye
olun.

Ücretsiz üye ol

Geçmiş İşlemler

BAŞARILI KISA DÖNEM

AI



LINK
Chainlink

Giriş Fiyatı
\$8.11

Çıkış Fiyatı
\$10.62

Yatırım Getirisi
30.95%

Nathan Batchelor

BAŞARILI KISA DÖNEM

AI



ETH
Ethereum

Giriş Fiyatı
\$1,630

Çıkış Fiyatı
\$1,782

Yatırım Getirisi
9.33%

Nathan Batchelor

TEMATİK

Ethereum Ecosystem



Sharp Rasyosu
Bitcoin

Günlük Değişim (%)
+1.2

TEMATİK

Pegasus Pulse



Sharp Rasyosu
Bitcoin

Günlük Değişim (%)
+1.2

biyond

Akıllı kripto yatırımcılarının platformu

Ücretsiz üye ol

The screenshot displays the Biyond platform dashboard with the following sections:

- Piyasa Genel Skoru:** Güçlü Yükseliş Eğilimli, 76. A gauge chart shows a strong upward trend.
- Bitcoin Genel Bakış:** Biyond Atlas Aşırı Alım 98.54, Vanguard 1D 3D 7W. A gauge chart shows a strong upward trend.
- İşlem Defteri:** SUCCESSFUL SHORT DÖNEM Long. LINK Chainlink: Giriş Fiyatı \$8.11, Çıkış Fiyatı \$10.62, Yatırım Getirisi 30.95%. ETH Ethereum: Giriş Fiyatı \$1,630, Çıkış Fiyatı \$1,782, Yatırım Getirisi 9.33%.
- Dönem Endeksi:** Dönem Altcoin, Göreceli Performans 90%. A bar chart compares Bitcoin and Altcoin periods.
- Yaklaşan Web Seminerleri:** Biyond Hands-on (Aralık 31, Pazar 19:30 - 20:00) and Biyond Deep Dive (Ocak 4, Perşembe 19:30 - 20:00).
- Haftalık Video:** Biyond Live (Nathan Batchelor, Passcode: p@i2\$78Rh) and Biyond Live Altcoin (Nathan Batchelor, Passcode: \$2Thblvf).
- Analiz:** Biyond Daily: ETF News (1 day ago) and Biyond Daily: \$44,000 Decision (2 days ago).

Fibabanka müşterilerine özel
%50 indirim
için aşağıdaki kodu kullan

FIYND0122

Bu içerik size Fibabanka ve Biyond (Biyond.com.tr) iş ortaklığı ile sunulmaktadır.