

Günlük Kripto Para Analiz Raporu

11 Ocak 2024

Yasal Uyarı

Bu bültende sunulan yatırım bilgi, yorum ve tavsiyeleri yatırım danışmanlığı kapsamında yer almaz. Yatırım danışmanlığı hizmeti, yetkili kuruluşlar tarafından kişilerin risk ve getiri tercihleri dikkate alınarak, kişiye özel sunulmaktadır. Burada yer alan yorum ve tavsiyeler ise genel niteliktedir. Bu tavsiyeler mali durumunuz ile risk ve getiri tercihlerinize uygun olmayabilir. Bu nedenle, sadece burada yer alan bilgilere dayanılarak yatırım kararı verilmesi beklentilerinize uygun sonuçlar doğurmayabilir.

Genel Piyasa Skoru

Bugün, Genel Piyasa Skoru'nun bir önceki günkü değerinden yine daha yüksek olduğunu görüyoruz. Bu, yatırımcıların daha fazla iyimserlikle hareket etmeye devam ettiğini ve genel piyasa ruh halinin hala olumlu yönde olduğunu gösterebilir. Ancak, geçen haftaya kıyasla daha da yüksek bir artış olduğunu belirtmek gerekir ki bu da güçlü bir yükseliş trendinin varlığını işaret eder. Ancak, yatırım kararlarınızı alırken bu endikatörün yanı sıra diğer piyasa göstergelerini de dikkate almayı unutmamak önemlidir.

Gösterge Hakkında

Genel Piyasa Skoru, kripto para piyasasına hakim olan ruh halini yansıtmak üzere tasarlanmış, Korku ve Açgözlülük Endeksine benzer, duyarlılığa dayalı bir metriktir. Solda kırmızı ile gösterilen daha düşük skor, düşüş koşullarını işaret ederken, sağda yeşil ile gösterilen daha yüksek skor, yükseliş piyasası olarak yorumlanmalıdır.

Dönem Endeksi

Oturuş Endeksi, genellikle altcoinlerin Bitcoin'e karşı performansını 7 günlük bir süre zarfında yansıtır. Son analize göre, altcoinlerin Bitcoin karşısında bu sefer daha büyük bir düşüş deneyimlediğini görüyoruz. Bu, altcoinlerin nispeten zayıfladığı ve Bitcoin'in göreceli gücünün arttığı anlamına gelir. Özellikle altcoinlere yatırım yapmayı düşünen yatırımcılar için, bu eğilimi yakından izlemek önemlidir. Bitcoin'in artan göreceli gücü, yatak sektör geneline baskı yapabilir ve yatırımcıların bu duruma karşı dikkatli olmalarında fayda vardır.

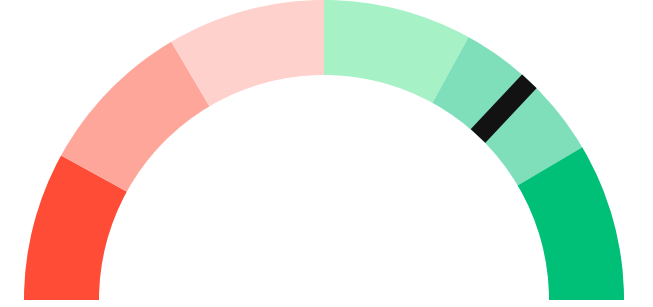
Gösterge Hakkında

Dönem Endeksi, Bitcoin ile altcoinlerin son yedi günlük performanslarını karşılaştıran bir göstergedir. Endeks, altcoinlerin Bitcoin karşısındaki güçlenme veya zayıflama durumunu yüzdesel olarak ifade ederek, yatırımcılara piyasadaki güncel trendi gözlemlene fırsatı sunar.

Genel Piyasa Skoru

Nötr

74






Dönem Endeksi

Dönem Göreceli Performans




Bitcoin 43%



En Çok Kazananlar

DİJİTAL VARLIK	DEĞİŞİM
 STX Stacks	2.42%
 ETC Ethereum Classic	1.73%
 AVAX Avalanche	1.23%

En Çok Kaybedenler

DİJİTAL VARLIK	DEĞİŞİM
 SNX Synthetix	-2.58%
 ZEC Zcash	-2.38%
 MKR Maker	-1.65%

Biyond Atlas

Biyond Atlas Göstergesi, Bitcoin'in aşırı alım ve satım durumlarını göstermeye devam ediyor. Bugün yine hafif bir yükseliş eğilimi görülmekte. Dünün göstergesine göre değişiklik yapmayan bu durum, piyasa trendinde büyük bir sapma olmadığını gösteriyor. Ancak yatırımcılar, gösterge tek başına her şeyi açıklamamaktadır, bu nedenle aşırı alım ve satım koşulları ile birlikte diğer piyasa göstergelerini de dikkate almalıdırlar. Göstergenin, özellikle kısa vadeli piyasa hareketlerine yönelik bir görünüm sunmakla birlikte, genel piyasa trendlerini belirleme konusunda da yardımcı olduğunun altını çizmekte fayda var.

Gösterge Hakkında

Biyond Atlas göstergesi, altı önemli pazar faktörü kategorisini analiz etmek için makine öğrenimi kullanarak traderlara karar destek mekanizması sunar. Bu gösterge, fiyatla ters orantılıdır. Hem aşırı alım hem de aşırı satış senaryolarını tanımlar ve bu durumlar iki yatay çizgi aracılığıyla gösterilir; üst çizgi aşırı ucuz, alt çizgi aşırı pahalı durumları temsil eder. Endeks'in dikliği aynı zamanda fiyat hareketini doğrular. Çizgiler zıt yönlerde geçtiğinde, harekete geçmek için en iyi zaman olacaktır.

Vanguard

Güncel Vanguard analizinde, Bitcoin ve diğer kripto paraların kısa, orta ve uzun vadeli trendlerinin halen yeşil yani olumlu olduğunu görüyoruz. Bu pozitif eğilim, piyasa genelinde yükselişin devam edeceği yönünde bir işaret olarak yorumlanabilir. Ancak, kripto para piyasalarının oynak yapısı göz önünde bulundurulmalı ve her zaman olası risklere karşı hazırlıklı olunmalıdır. Vanguard göstergesinin düzenli olarak takip edilmesi, yatırımcılara piyasadaki genel trend hakkında önemli ipuçları sunar ve ani fiyat hareketlerine karşı uyanıklığı artırır.

Gösterge Hakkında

Vanguard, tüm zaman aralıkları ve kripto paralar için tasarlanmış bir trend tespit algoritmasıdır. Güçlü düşüş eğilimleri için Kırmızı, düşüş eğilimleri için Turuncu, boğa eğilimleri için Mavi ve güçlü boğa eğilimleri için Yeşil olmak üzere dört renkli bir sistem kullanır ve temel piyasa davranış içgörüsü belirtir.

Bitcoin Genel Bakış

Biyond Atlas makine öğrenimi kullanarak Bitcoin'in yerel aşırı alım ve aşırı satım seviyelerini belirler

Biyond Atlas

Hafif Yükseliş Eğilimli
99




Vanguard

1G

3G

1H

Günün Yatırım Fırsatları

#	DİJİTAL VARLIK	GÜNLÜK DEĞİŞİM
1	 ETC Ethereum Classic	AI 1.73%
2	 ETH Ethereum	AI -0.23%
3	 MKR Maker	AI -1.65%

Endeks Getirileri

İSİM	1 GÜNLÜK GETİRİ	30 GÜNLÜK GETİRİ
L1	-0.01%	0.04%
DeFi	-0.03%	-0.14%
Ethereum Ecosystem	0.00%	-0.01%



NATHAN BATCHELOR'UN GÜNLÜK PİYASA YORUMU

Biyond.com.tr kurucu ortağı Nathan Batchelor, Foreks, emtia piyasaları, hisse senetleri ve kripto para alanlarında oldukça deneyimli bir borsacıdır. Biyond'u kurmadan önce Londra ve Sidney merkezli bir girişimde butik serbest fon yöneticiliği yapmıştır.

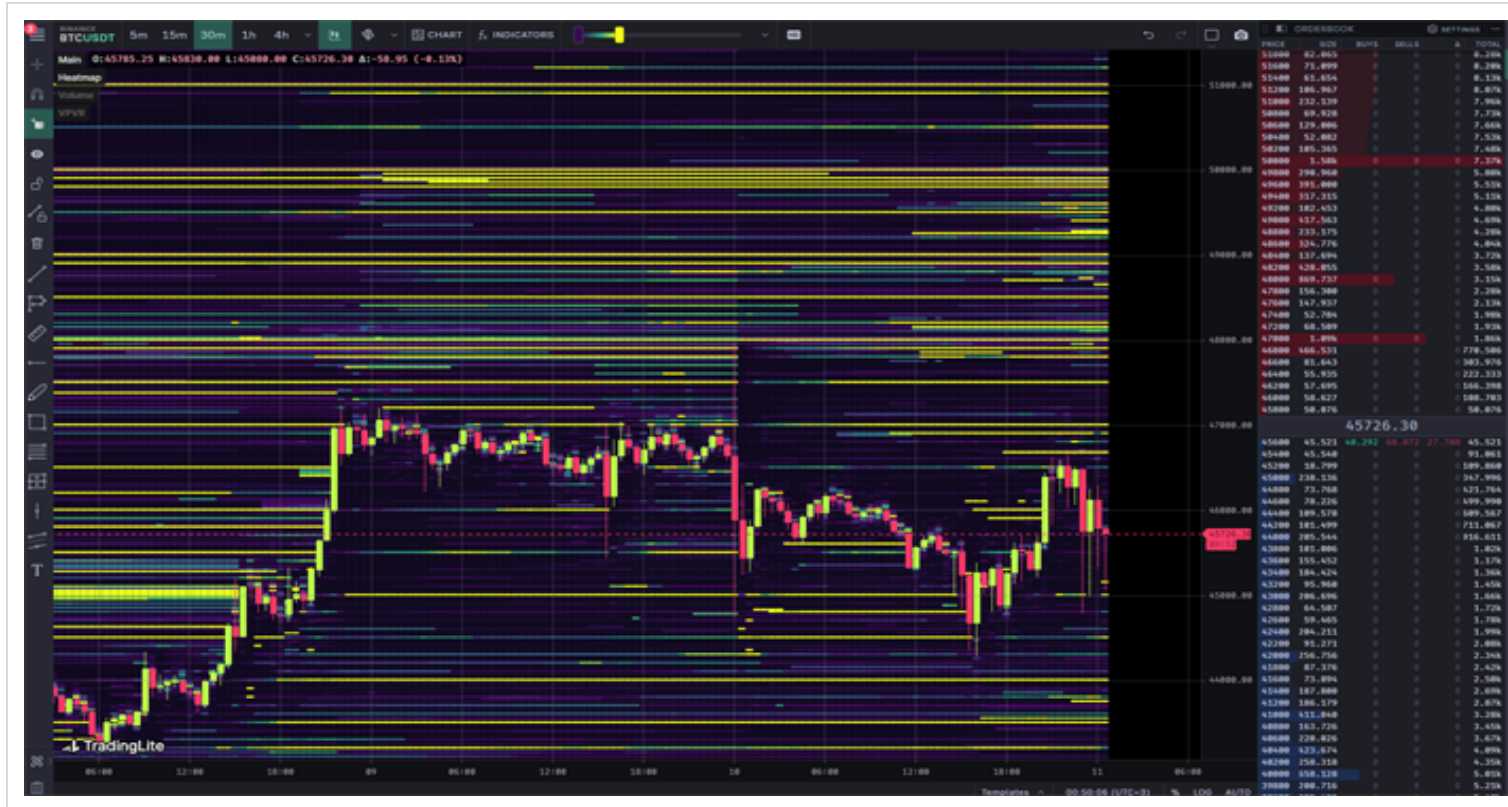
ABD Menkul Kıymetler ve Borsa Komisyonu (SEC), doğrudan Bitcoin tutacak 11 borsa yatırım fonuna (ETF) nihayet onay verdi. Bu gelişme, kripto ekosistemi için oldukça önemli bir kilometre taşı niteliğinde.

Bu tarihi gelişme her bakımdan boğayı işaret etse de sırada bekleyen satış emirleri, önümüzdeki birkaç gün içerisinde bir "sell the news" (piyasanın merakla beklediği bir haberin gelmesinin ardından pozisyonun kapatılması ve satışa geçilmesi) vakası yaşanabileceğini gösteriyor. Uzun pozisyonda olan ve kâr eden trader'ların oranı ise bir diğer dikkat çeken veri. Sentiment verileri de elinde BTC olan trader'ların %90'ının kârda olduğunu ortaya koyuyor. Bu göstergelerin birer uyarı işareti olarak yorumlanmaları yerinde olacaktır.

Teknik açıdan bakacak olursak, Bitcoin, 48.600 dolar bandındaki kritik Fibonacci düzeltmesine oldukça yakın seyrediyor. Çok yıllık trend çizgisi dün aylık ve haftalık zaman çizelgesinde kısa süreliğine kırıldı.



Kaynak: TradingView



Kaynak: TradingLite

Tematik dijital varlık sepetleri

Tematik portföyler sayesinde kripto para yatırımlarını kolaylaştırıyoruz. Detaylı analizleri seven yatırımcılar için tasarlanan kripto varlık sepetlerimizden dilediğiniz getiri ve risk oranına uygun portföye yatırım yapabilirsiniz.

Günlük analizler ve daha fazlası için
Biyond.com.tr sitesine ücretsiz üye
olun.

Ücretsiz üye ol

Geçmiş İşlemler

BAŞARILI KISA DÖNEM

AI



Nathan Batchelor

Giriş Fiyatı \$8.11 Çıkış Fiyatı \$10.62 Yatırım Getirisi 30.95%

BAŞARILI KISA DÖNEM

AI

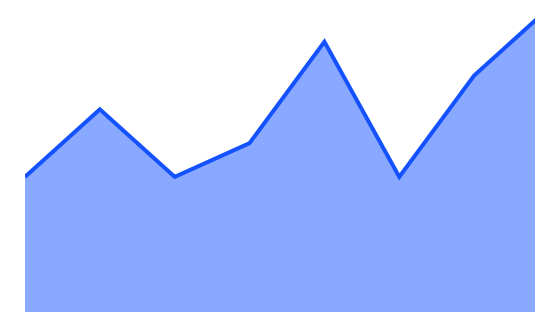


Nathan Batchelor

Giriş Fiyatı \$1,630 Çıkış Fiyatı \$1,782 Yatırım Getirisi 9.33%

TEMATİK

Ethereum Ecosystem



Sharp Rasyosu Bitcoin Günlük Değişim (%) +1.2

TEMATİK

Pegasus Pulse



Sharp Rasyosu Bitcoin Günlük Değişim (%) +1.2

biyond

Akıllı kripto yatırımcılarının platformu

Ücretsiz üye ol

biyond beta

Ana Sayfa İndikatörler İşlem Defteri Analiz Portföy Yayınlar Piyasa

Koin ara

Piyasa Genel Skoru

Güçlü Yükseliş Eğilimli
76

Düşük Eğilimli Yükseliş Eğilimli

Bitcoin Genel Bakış

Biyond Atlas
Aşırı Alım
98.54

Grafikte gör >

Vanguard
1D 3D 1W

Grafikte gör >

İşlem Defteri

SUCCESSFUL SHORT DÖNEM Long

	Giriş Fiyatı	Çıkış Fiyatı	Yatırım Getirisi
LINK Chainlink	\$8.11	\$10.62	30.95%

Nathan Batchelor Geçmiş Perf. >

SUCCESSFUL SHORT DÖNEM Long

	Giriş Fiyatı	Çıkış Fiyatı	Yatırım Getirisi
ETH Ethereum	\$1,630	\$1,782	9.33%

Nathan Batchelor Geçmiş Perf. >

İşlem defterine göz at.

Yaklaşan Web Seminerleri

Biyond Hands-on
Aralık 31, Pazar 19:30 - 20:00
Nathan Batchelor [Kaydol](#)

Biyond Deep Dive
Ocak 4, Perşembe 19:30 - 20:00
Nathan Batchelor [Kaydol](#)

Haftalık Video

Tüm Videolar >

Biyond Live
Nathan Batchelor
Passcode: p@i2\$78Rh
1 day ago

Biyond Live Altcoin
Nathan Batchelor
Passcode: \$2Thblvf
5 days ago

Analiz

Günlük Analiz > Haftalık Analiz >

Biyond Daily: ETF News
DAILY 1 day ago
Nathan Batchelor

Biyond Daily: \$44,000 Decision
DAILY 2 days ago
Nathan Batchelor

Bu içerik size Fibabanka ve Biyond (Biyond.com.tr) iş ortaklığı ile sunulmaktadır.