

Günlük Kripto Para Analiz Raporu

11 Şubat 2024

Yasal Uyarı

Biyond Trader LLC, resmî bir kuruluş veya kamu kurumuna kayıtlı değildir. Ana faaliyet alanı araştırma ve veri yayını/paylaşımı olan Biyond, bireysel finansal danışmanlık hizmeti sunmamaktadır. Bu bültende sunulan bilgiler ve yapılan yorumlar yatırım danışmanlığı kapsamında yer almaz. Yatırım danışmanlığı hizmeti, yetkili kuruluşlar tarafından kişilerin risk ve getiri tercihleri dikkate alınarak, kişiye özel sunulmaktadır. Burada yer alan yorumlar ve verilen bilgiler ise eğitim amaçlıdır, haber ve genel niteliktedir. Bu içerikler mali durumunuz ile risk ve getiri tercihlerinize uygun olmayabilir. Bu nedenle, sadece burada yer alan bilgilere dayanılarak yatırım kararı verilmesi beklentilerinize uygun sonuçlar doğurmayabilir.

Genel Piyasa Skoru

Boğa eğilimli hissiyatın hâkim olduğunu gösteren Toplam Piyasa Skoru, kripto para piyasasına olan güvenin arttığını ortaya koyuyor. Bu veri, önceki günlere kıyasla risk iştahında ve yatırımcı faaliyetlerinde muhtemel artış şeklinde yorumlanabilir.

Gösterge Hakkında

Genel Piyasa Skoru, kripto para piyasasına hakim olan ruh halini yansıtmak üzere tasarlanmış, Korku ve Açgözlülük Endeksine benzer, duyarlılığa dayalı bir metriktir. Solda kırmızı ile gösterilen daha düşük skor, düşüş koşullarını işaret ederken, sağda yeşil ile gösterilen daha yüksek skor, yükseliş piyasası olarak yorumlanmalıdır.

Dönem Endeksi

Bugünün dönem endeksi, altcoin'lerin Bitcoin karşısındaki performansında son bir hafta içerisinde sağlam bir yukarı yönlü hareketlilik olduğunu gösteriyor. Bu veri, yatırımcıların altcoin'lere daha fazla ilgi göstererek değerlerini artırdıklarının göstergesi. Dünün değerleriyle kıyaslandığında altcoin piyasasının dayanıklılığını ve büyüme potansiyelini artırdığı görülüyor.

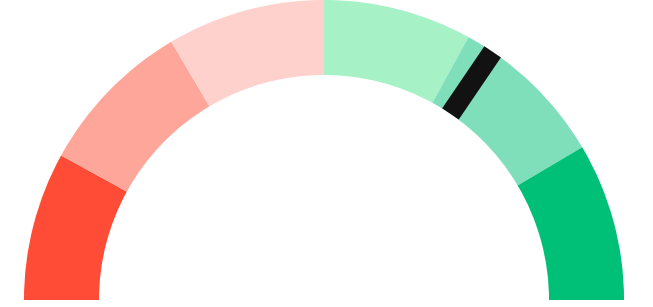
Gösterge Hakkında

Dönem Endeksi, Bitcoin ile altcoinlerin son yedi günlük performanslarını karşılaştıran bir göstergedir. Endeks, altcoinlerin Bitcoin karşısındaki güçlenme veya zayıflama durumunu yüzdesel olarak ifade ederek, yatırımcılara piyasadaki güncel trendi gözleme fırsatı sunar.

Genel Piyasa Skoru

Nötr

69






Dönem Endeksi

Dönem Göreceli Performans




Altcoin 76%



En Çok Kazananlar

DİJİTAL VARLIK	DEĞİŞİM
 IMX Immutable X	0.80%
 EGLD Elrond	0.76%
 XMR Monero	0.68%

En Çok Kaybedenler

DİJİTAL VARLIK	DEĞİŞİM
 LINK Chainlink	-3.19%
 NEAR NEAR Protocol	-2.59%
 ATOM Cosmos	-2.56%

Biyond Atlas

Atlas indikatörü bugün aşırı alım ve aşırı satım koşullarını işaret ediyor. Bu da, Bitcoin'in yapay olarak daha yüksek veya düşük değerden işlem gördüğünü ortaya koyuyor. Ancak bu metrikte yakın zamanda kayda değer değişimler görülmemiş olması, piyasanın istikrarlı seyrettiğinin göstergesi. Yatırımcılar piyasaya ilişkin daha kapsamlı bir kavrayış edinmek için diğer indikatörlerden de faydalanmalı.

Gösterge Hakkında

Biyond Atlas göstergesi, altı önemli pazar faktörü kategorisini analiz etmek için makine öğrenimi kullanarak traderlara karar destek mekanizması sunar. Bu gösterge, fiyatla ters orantılıdır. Hem aşırı alım hem de aşırı satış senaryolarını tanımlar ve bu durumlar iki yatay çizgi aracılığıyla gösterilir; üst çizgi aşırı ucuz, alt çizgi aşırı pahalı durumları temsil eder. Endeks'in dikliği aynı zamanda fiyat hareketini doğrular. Çizgiler zıt yönlere geçtiğinde, harekete geçmek için en iyi zaman olacaktır.

Vanguard

Kısa (1D), orta (3D) ve uzun (1W) vadede yeşil renkte olan Vanguard indikatörü, piyasa hissiyatının Bitcoin ve diğer kripto paralar için pozitif olduğunu gösteriyor. Bu göstergeler, trenddeki yükselişin devam edebileceğini düşündürüyor. Uzun pozisyondaki yatırımcılar stratejilerini olduğu gibi devam ettirmeyi düşünebilirler. Her zaman olduğu gibi, boğa sinyali diğer piyasa faktörleriyle birlikte değerlendirilerek teyit edilmeli.

Gösterge Hakkında

Vanguard, tüm zaman aralıkları ve kripto paralar için tasarlanmış bir trend tespit algoritmasıdır. Güçlü düşüş eğilimleri için Kırmızı, düşüş eğilimleri için Turuncu, boğa eğilimleri için Mavi ve güçlü boğa eğilimleri için Yeşil olmak üzere dört renkli bir sistem kullanır ve temel piyasa davranış içgörüsü belirtir.

Bitcoin Genel Bakış

Biyond Atlas makine öğrenimi kullanarak Bitcoin'in yerel aşırı alım ve aşırı satım seviyelerini belirler

Biyond Atlas

Nötr
101 ▲ 12




Vanguard

1G

3G

1H

Günün Yatırım Fırsatları

#	DİJİTAL VARLIK		GÜNLÜK DEĞİŞİM
1	 XMR Monero	Sat	0.68%
2	 XEC eCash	AI	-1.33%
3	 IMX Immutable X	AI	0.80%

Endeks Getirileri

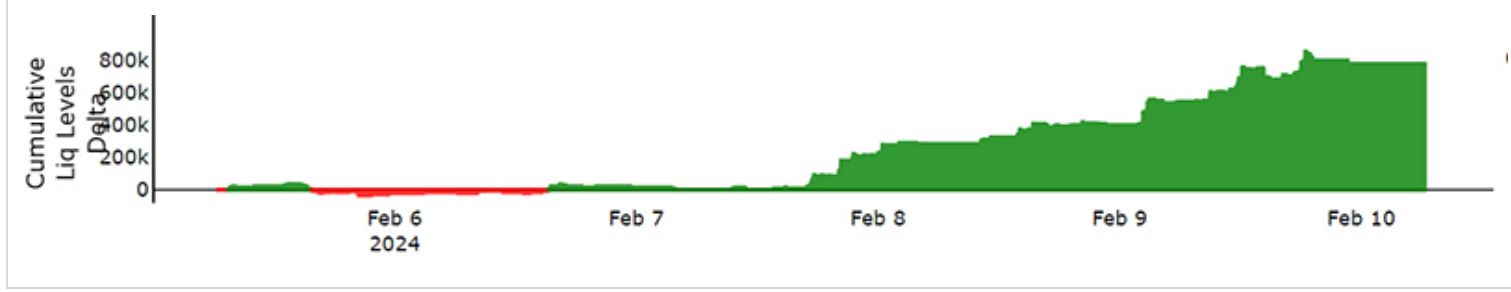
İSİM	1 GÜNLÜK GETİRİ	30 GÜNLÜK GETİRİ
Ethereum Ecosystem	0.01%	0.10%
Smart Contract	0.01%	0.10%
L2	0.03%	0.17%



NATHAN BATCHELOR'UN GÜNLÜK PİYASA YORUMU

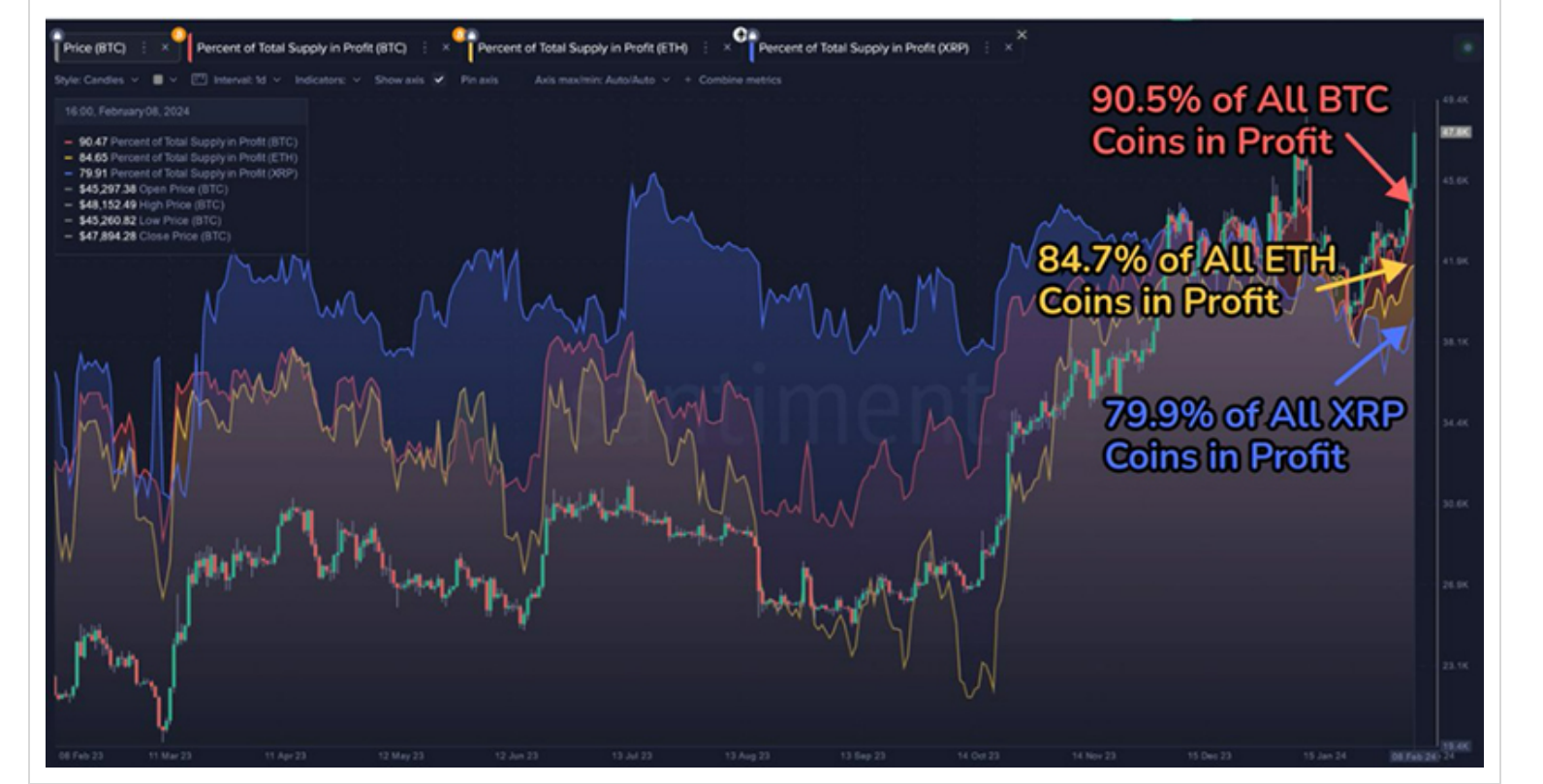
Biyond.com.tr kurucu ortağı Nathan Batchelor, Foreks, emtia piyasaları, hisse senetleri ve kripto para alanlarında oldukça deneyimli bir borsacıdır. Biyond'u kurmadan önce Londra ve Sidney merkezli bir girişimde butik serbest fon yöneticiliği yapmıştır.

Binance'te kaldıraçlı vadeli işlem yapan trader'ların pozisyonlanma verileri, yatırımcıların 8 Şubat'tan bu yana Bitcoin'de ağırlıklı olarak uzun pozisyonda olduklarını gösteriyor. Genel olarak bu, kaldıraçlı işlem yapan trader'ların zarar etmeleriyle sonuçlanabilecek aşağı yönlü bir fiyat hareketinin habercisi olarak yorumlanır.



Kaynak: HyblockCapital.com

Sentiment verileri, Bitcoin'lerin %90,5'inin ilk oluşturuldukları döneme kıyasla daha kârlı olduklarını gösteriyor. Kârlı Bitcoin'lerin seviyesinin yüksek olması, aşağı yönlü fiyat şoku riskini azaltır.



Kaynak: Santiment.net

Tematik dijital varlık sepetleri

Tematik portföyler sayesinde kripto para yatırımını kolaylaştırıyoruz. Detaylı analizleri seven yatırımcılar için tasarlanan kripto varlık sepetlerimizden dilediğiniz getiri ve risk oranına uygun portföye yatırım yapabilirsiniz.

Günlük analizler ve daha fazlası için
Biyond.com.tr sitesine ücretsiz üye
olun.

Ücretsiz üye ol

Geçmiş İşlemler

BAŞARILI KISA DÖNEM

AI



LINK
Chainlink

Giriş Fiyatı
\$8.11

Çıkış Fiyatı
\$10.62

Yatırım Getirisi
30.95%

Nathan Batchelor

BAŞARILI KISA DÖNEM

AI



ETH
Ethereum

Giriş Fiyatı
\$1,630

Çıkış Fiyatı
\$1,782

Yatırım Getirisi
9.33%

Nathan Batchelor

TEMATİK

Ethereum Ecosystem



Sharp Rasyosu
Bitcoin

Günlük Değişim (%)
+1.2

TEMATİK

Pegasus Pulse



Sharp Rasyosu
Bitcoin

Günlük Değişim (%)
+1.2

biyond

Akıllı kripto yatırımcılarının platformu

Ücretsiz üye ol

The screenshot displays the biyond platform dashboard with the following sections:

- Piyasa Genel Skoru:** Güçlü Yükseliş Eğilimli, 76. A gauge chart shows a strong upward trend.
- Bitcoin Genel Bakış:** Biyond Atlas Aşırı Alım 98.54, Vanguard 1D 3D 7W. A gauge chart shows a strong upward trend.
- İşlem Defteri:** SUCCESSFUL SHORT DÖNEM Long. LINK Chainlink: Giriş Fiyatı \$8.11, Çıkış Fiyatı \$10.62, Yatırım Getirisi 30.95%. ETH Ethereum: Giriş Fiyatı \$1,630, Çıkış Fiyatı \$1,782, Yatırım Getirisi 9.33%.
- Dönem Endeksi:** Dönem Altcoin, Göreceli Performans 90%. A bar chart compares Bitcoin and Altcoin periods.
- Yaklaşan Web Seminerleri:** Biyond Hands-on (Aralık 31, Pazar 19:30 - 20:00) and Biyond Deep Dive (Ocak 4, Perşembe 19:30 - 20:00).
- Haftalık Video:** Biyond Live (Nathan Batchelor, Passcode: p@i2\$78Rh) and Biyond Live Altcoin (Nathan Batchelor, Passcode: \$2Thblvf).
- Analiz:** Biyond Daily: ETF News (1 day ago) and Biyond Daily: \$44,000 Decision (2 days ago).

Fibabanka müşterilerine özel
%50 indirim
için aşağıdaki kodu kullan

FIYND0122

Bu içerik size Fibabanka ve Biyond (Biyond.com.tr) iş ortaklığı ile sunulmaktadır.