

Günlük Kripto Para Analiz Raporu

12 Mart 2024

Yasal Uyarı

Biyond Trader LLC, resmî bir kuruluş veya kamu kurumuna kayıtlı değildir. Ana faaliyet alanı araştırma ve veri yayını/paylaşımı olan Biyond, bireysel finansal danışmanlık hizmeti sunmamaktadır. Bu bültende sunulan bilgiler ve yapılan yorumlar yatırım danışmanlığı kapsamında yer almaz. Yatırım danışmanlığı hizmeti, yetkili kuruluşlar tarafından kişilerin risk ve getiri tercihleri dikkate alınarak, kişiye özel sunulmaktadır. Burada yer alan yorumlar ve verilen bilgiler ise eğitim amaçlıdır, haber ve genel niteliktedir. Bu içerikler mali durumunuz ile risk ve getiri tercihlerinize uygun olmayabilir. Bu nedenle, sadece burada yer alan bilgilere dayanılarak yatırım kararı verilmesi beklentilerinize uygun sonuçlar doğurmayabilir.

Genel Piyasa Skoru

Düne kıyasla bir miktar yükselen Genel Piyasa Skoru, yükseliş hissiyatının giderek yoğunlaştığını gösteriyor. Skor geçen hafta ulaştığı pik seviyeye henüz gelmemiş olsa da, yükseliş beklentisinin devam ettiğini ve mevcut tablonun yeni yatırımlara temel oluşturduğunu ortaya koyuyor. Önceki güne kıyasla hafif bir yükseliş kaydeden skor, piyasada olumlu beklentilerin arttığının göstergesi. Mevcut ortamda yatırım fırsatları ve getirilerinde artış beklenebilir.

Gösterge Hakkında

Genel Piyasa Skoru, kripto para piyasasına hakim olan ruh halini yansıtmak üzere tasarlanmış, Korku ve Açgözlülük Endeksine benzer, duyarlılığa dayalı bir metriktir. Solda kırmızı ile gösterilen daha düşük skor, düşüş koşullarını işaret ederken, sağda yeşil ile gösterilen daha yüksek skor, yükseliş piyasası olarak yorumlanmalıdır.

Dönem Endeksi

Altcoin'lerin Bitcoin karşısında sağlam performans göstermeye devam ettiklerini ortaya koyan Dönem Endeksi, bu yatırım alternatiflerinin tercih edilirliğinde artışı işaret ediyor. Endekste geçen haftaya kıyasla kayda değer artış görülmesi yeni yatırım fırsatlarını beraberinde getirirken, aynı zamanda riskleri de artırıyor. Bu noktada piyasadaki muhtemel dalgalanmalara özellikle dikkat edilmeli. Dönem Endeksi yükseldikçe sürekli piyasa takibi ve stratejik planlama ihtiyacının da arttığı unutulmamalı.

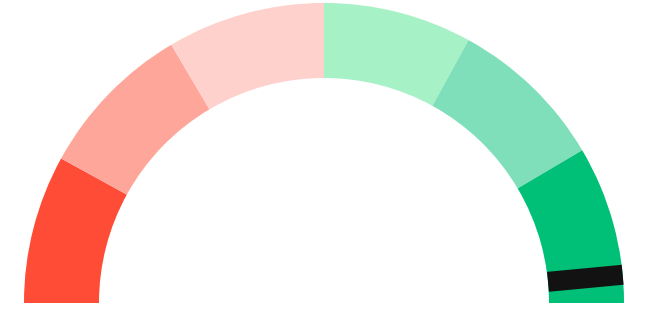
Gösterge Hakkında

Dönem Endeksi, Bitcoin ile altcoinlerin son yedi günlük performanslarını karşılaştıran bir göstergedir. Endeks, altcoinlerin Bitcoin karşısındaki güçlenme veya zayıflama durumunu yüzdesel olarak ifade ederek, yatırımcılara piyasadaki güncel trendi gözlemeleme fırsatı sunar.

Genel Piyasa Skoru

Güçlü Yükseliş Eğilimli

97






Dönem Endeksi




Dönem Göreceli Performans
Altcoin 81%



En Çok Kazananlar

DİJİTAL VARLIK	DEĞİŞİM
 DOGE Dogecoin	4.12%
 XRP Ripple	3.98%
 LTC Litecoin	3.93%

En Çok Kaybedenler

DİJİTAL VARLIK	DEĞİŞİM
 XMR Monero	-5.22%
 FLOW Flow	-4.34%
 CAKE PancakeSwap	-3.73%

Biyond Atlas

Atlas indikatörü, önceki günlerde olduğu gibi bugün de aşırı alım bölgesinde yer almaya devam ediyor. Mevcut durum, piyasada talebin istikrarlı şekilde devam ettiğinin göstergesi. Aşırı alım koşullarının uzun süre devam etmesi ani piyasa hareketlerini tetikleyebileceğinden, yatırımcıların ihtiyatlı olmalarında fayda var. Piyasanın doyunluğa ulaşması da göz ardı edilmemesi gereken bir diğer risk. Bütüncül perspektif için birden fazla araç bir arada kullanılmalı.

Gösterge Hakkında

Biyond Atlas göstergesi, altı önemli pazar faktörü kategorisini analiz etmek için makine öğrenimi kullanarak traderlara karar destek mekanizması sunar. Bu gösterge, fiyatla ters orantılıdır. Hem aşırı alım hem de aşırı satış senaryolarını tanımlar ve bu durumlar iki yatay çizgi aracılığıyla gösterilir; üst çizgi aşırı ucuz, alt çizgi aşırı pahalı durumları temsil eder. Endeks'in dikliği aynı zamanda fiyat hareketini doğrular. Çizgiler zıt yönlere geçtiğinde, harekete geçmek için en iyi zaman olacaktır.

Vanguard

Günlük, üç günlük ve haftalık zaman dilimlerinin yeşil bölgede yer almasının da gösterdiği üzere, Vanguard indikatörü yükseliş momentumunu bugün de koruyor. Yükseliş sinyalinde istikrar, yatırımcı ve trader'ların olumlu beklentilerinin sürdüğünü işaret eder. İndikatör verileri, özellikle kısa vadeli kâr realizasyonu için önemli bir öngörü aracı olarak kullanılabilir. Uzun süredir görülen yeşil sinyal, piyasanın volatil niteliğine rağmen süregelen istikrarın altını çizerek uzun vadeli yatırım stratejileri için de elverişli bir ortam olduğunu gösteriyor.

Gösterge Hakkında

Vanguard, tüm zaman aralıkları ve kripto paralar için tasarlanmış bir trend tespit algoritmasıdır. Güçlü düşüş eğilimleri için Kırmızı, düşüş eğilimleri için Turuncu, boğa eğilimleri için Mavi ve güçlü boğa eğilimleri için Yeşil olmak üzere dört renkli bir sistem kullanır ve temel piyasa davranış içgörüsü belirtir.

Bitcoin Genel Bakış

Biyond Atlas makine öğrenimi kullanarak Bitcoin'in yerel aşırı alım ve aşırı satım seviyelerini belirler

Biyond Atlas

Aşırı Alım
98 ▲ 12




Vanguard

1G

3G

1H

Günün Yatırım Fırsatları

#	DİJİTAL VARLIK		GÜNLÜK DEĞİŞİM
1	 GALA GALA	AI	2.05%
2	 XRP Ripple	AI	3.98%
3	 MKR Maker	AI	0.12%

Endeks Getirileri

İSİM	1 GÜNLÜK GETİRİ	30 GÜNLÜK GETİRİ
Ethereum Ecosystem	0.05%	0.11%
Smart Contract	0.03%	0.09%
L2	0.02%	0.10%

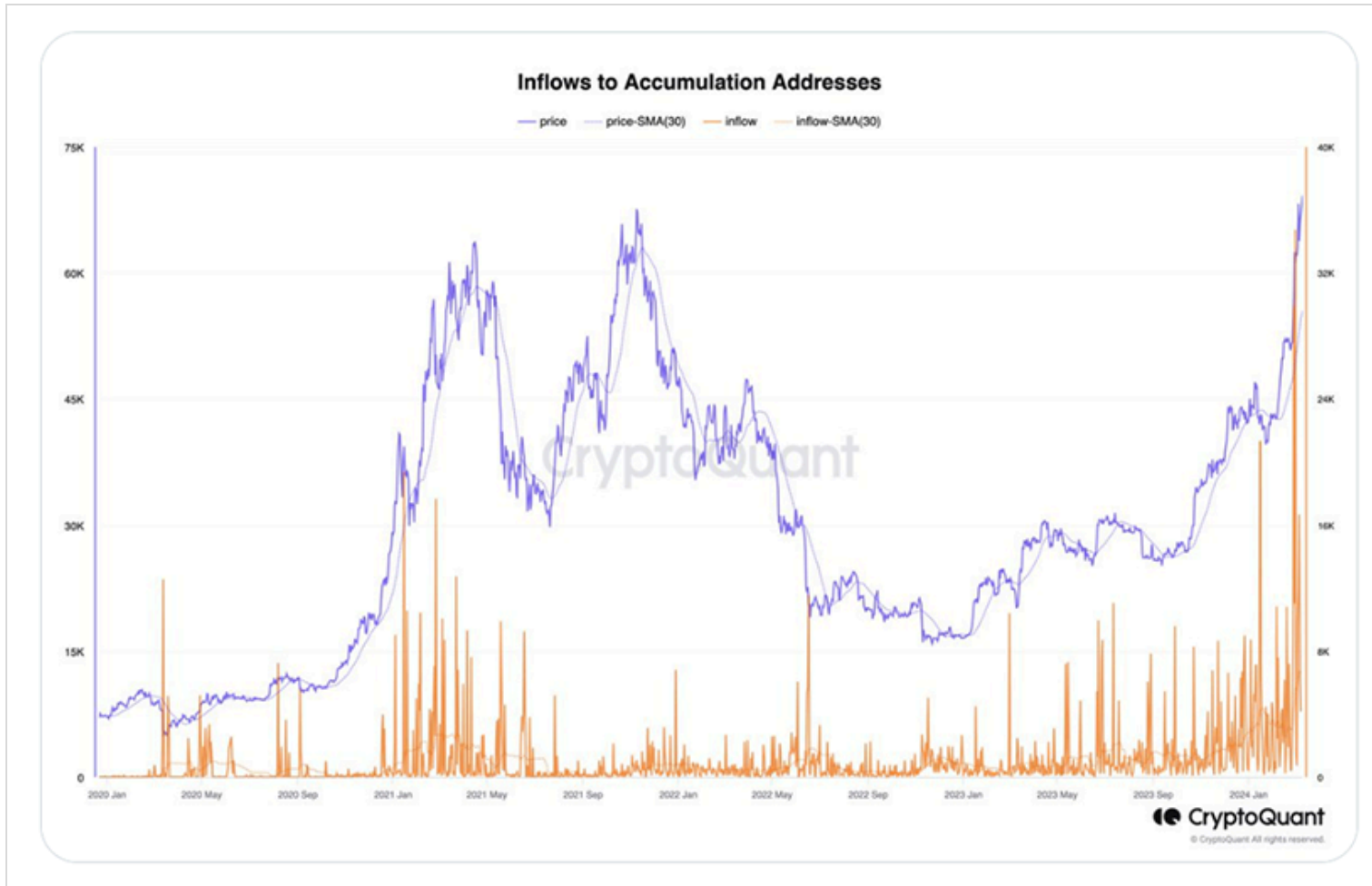


NATHAN BATCHELOR'UN GÜNLÜK PİYASA YORUMU

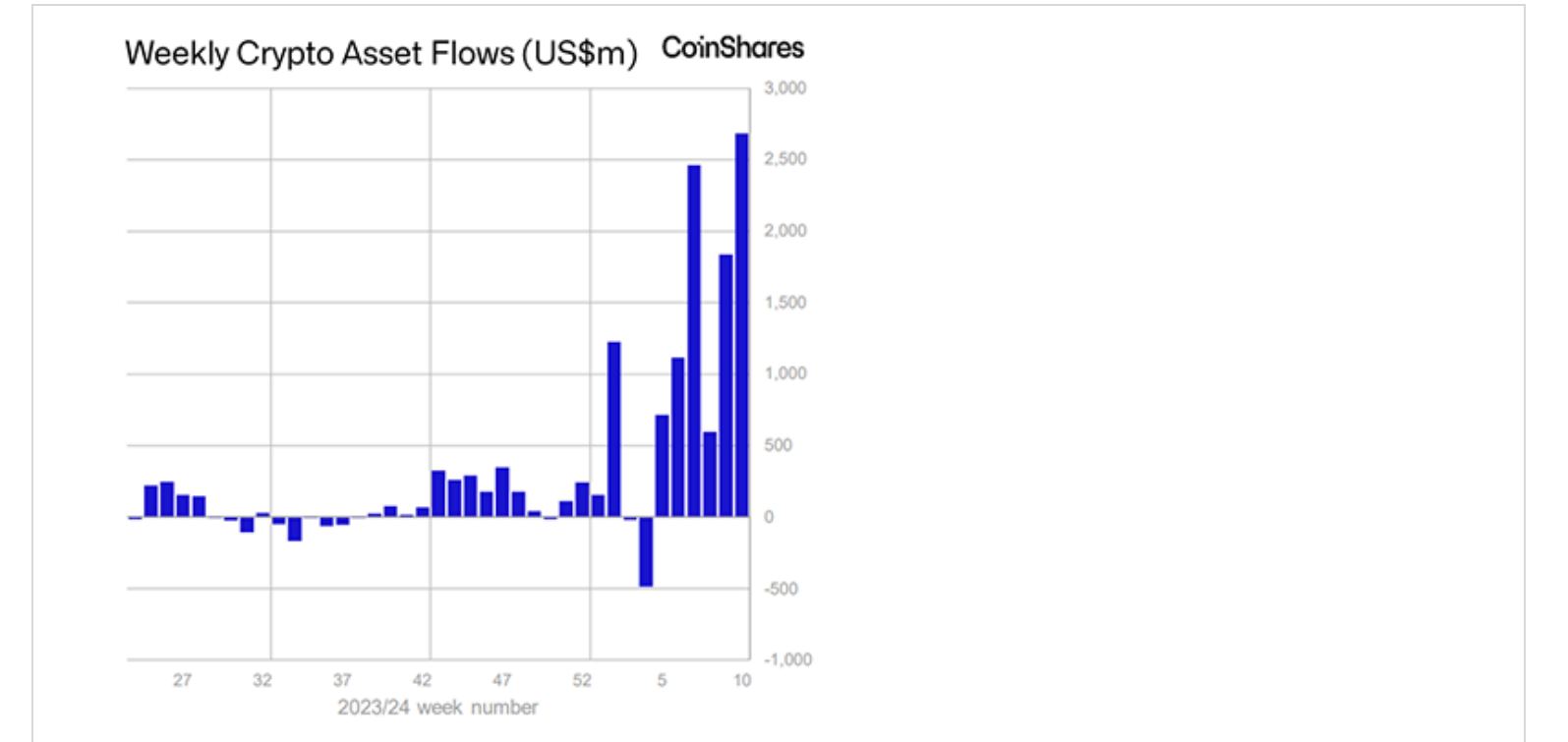
Biyond.com.tr kurucu ortağı Nathan Batchelor, Foreks, emtia piyasaları, hisse senetleri ve kripto para alanlarında oldukça deneyimli bir borsacıdır. Biyond'u kurmadan önce Londra ve Sidney merkezli bir girişimde butik serbest fon yöneticiliği yapmıştır.

CryptoQuant verileri, Pazartesi günü 70.000 dolar seviyesinin aşılmasının ardından Bitcoin tutan adremlere girişlerin artarak devam ettiğini gösteriyor. Bu veri, özellikle bu sene yüksek seviyelerde seyreden yatırımcı talebinin artarak devam ettiğini ortaya koyuyor.

Coinshares verileri ise dijital varlık yatırım ürünlerinde gerçekleşen haftalık girişin geçen hafta 2,7 milyar dolar ile rekor kırarak yılın başından bu yana gerçekleşen girişleri 10,3 milyar dolar seviyesine taşıdığını gösteriyor. Bu rakam, 2021 yılının rekoru olan 10,6 milyar dolarlık girişe oldukça yakın.



Kaynak: CryptoQuant.com



Kaynak: Etp.coinshares.com

Tematik dijital varlık sepetleri

Tematik portföyler sayesinde kripto para yatırımlarını kolaylaştırıyoruz. Detaylı analizleri seven yatırımcılar için tasarlanan kripto varlık sepetlerimizden dilediğiniz getiri ve risk oranına uygun portföye yatırım yapabilirsiniz.

Günlük analizler ve daha fazlası için
Biyond.com.tr sitesine ücretsiz üye
olun.

Ücretsiz üye ol

Geçmiş İşlemler

BAŞARILI KISA DÖNEM

AI



LINK
Chainlink

Giriş Fiyatı
\$8.11

Çıkış Fiyatı
\$10.62

Yatırım Getirisi
30.95%

Nathan Batchelor

BAŞARILI KISA DÖNEM

AI



ETH
Ethereum

Giriş Fiyatı
\$1,630

Çıkış Fiyatı
\$1,782

Yatırım Getirisi
9.33%

Nathan Batchelor

TEMATİK

Ethereum Ecosystem



Sharp Rasyosu
Bitcoin

Günlük Değişim (%)
+1.2

TEMATİK

Pegasus Pulse



Sharp Rasyosu
Bitcoin

Günlük Değişim (%)
+1.2

biyond

Akıllı kripto yatırımcılarının platformu

Ücretsiz üye ol

The screenshot displays the Biyond platform dashboard with the following sections:

- Piyasa Genel Skoru:** Güçlü Yükseliş Eğilimli, 76. A gauge chart shows a strong upward trend.
- Bitcoin Genel Bakış:** Biyond Atlas Aşırı Alım 98.54, Vanguard 1D 3D 7W. A gauge chart shows a strong upward trend.
- İşlem Defteri:** SUCCESSFUL SHORT DÖNEM Long. LINK Chainlink, Giriş Fiyatı \$8.11, Çıkış Fiyatı \$10.62, Yatırım Getirisi 30.95%. ETH Ethereum, Giriş Fiyatı \$1,630, Çıkış Fiyatı \$1,782, Yatırım Getirisi 9.33%.
- Dönem Endeksi:** Dönem Altcoin, Göreceli Performans 90%. A bar chart compares Bitcoin and Altcoin periods.
- Yaklaşan Web Seminerleri:** Biyond Hands-on (Aralık 31, Pazar 19:30 - 20:00) and Biyond Deep Dive (Ocak 4, Perşembe 19:30 - 20:00).
- Haftalık Video:** Biyond Live (Nathan Batchelor, Passcode: p@i2\$78Rh) and Biyond Live Altcoin (Nathan Batchelor, Passcode: \$2Thblvf).
- Analiz:** Biyond Daily: ETF News (1 day ago) and Biyond Daily: \$44,000 Decision (2 days ago).

Fibabanka müşterilerine özel
%50 indirim
için aşağıdaki kodu kullan

FIYND0122

Bu içerik size Fibabanka ve Biyond (Biyond.com.tr) iş ortaklığı ile sunulmaktadır.