

# Günlük Kripto Para Analiz Raporu

12 Mayıs 2024

## Yasal Uyarı

Biyond Trader LLC, resmî bir kuruluş veya kamu kurumuna kayıtlı değildir. Ana faaliyet alanı araştırma ve veri yayını/paylaşımı olan Biyond, bireysel finansal danışmanlık hizmeti sunmamaktadır. Bu bültende sunulan bilgiler ve yapılan yorumlar yatırım danışmanlığı kapsamında yer almaz. Yatırım danışmanlığı hizmeti, yetkili kuruluşlar tarafından kişilerin risk ve getiri tercihleri dikkate alınarak, kişiye özel sunulmaktadır. Burada yer alan yorumlar ve verilen bilgiler ise eğitim amaçlıdır, haber ve genel niteliktedir. Bu içerikler mali durumunuz ile risk ve getiri tercihlerinize uygun olmayabilir. Bu nedenle, sadece burada yer alan bilgilere dayanılarak yatırım kararı verilmesi beklentilerinize uygun sonuçlar doğurmayabilir.

## Genel Piyasa Skoru

Düne kıyasla hafif yükseliş kaydeden Genel Piyasa Skoru, bir hafta önceye göre benzer seviyelerde seyrediyor. Piyasa koşullarındaki istikrar, belirsizliklere rağmen koşullarının yatay seyrettiğini işaret ediyor. Mevcut tablo, yatırım stratejilerinin ve karar alma süreçlerinin güçlendirilmesi için çeşitli indikatörlerin bir arada kullanılması gerektiğinin altını çiziyor.

### Gösterge Hakkında

Genel Piyasa Skoru, kripto para piyasasına hakim olan ruh halini yansıtmak üzere tasarlanmış, Korku ve Açgözlülük Endeksine benzer, duyarlılığa dayalı bir metriktir. Solda kırmızı ile gösterilen daha düşük skor, düşüş koşullarını işaret ederken, sağda yeşil ile gösterilen daha yüksek skor, yükseliş piyasası olarak yorumlanmalıdır.

## Dönem Endeksi

Dönem Endeksi, altcoin'lerin Bitcoin karşısındaki performansının gerilemeye devam ettiğini gösteriyor. Mevcut durumu Bitcoin'in piyasa dayanıklılığı veya altcoin'lerde zayıflama odaklı yorumlamak mümkün. Düşüşün istikrarlı şekilde devam etmesi, piyasa hissiyatının Bitcoin lehine değiştiği anlamına gelirken risk yönetimi ve portföy çeşitlendirmesi önemini koruyor.

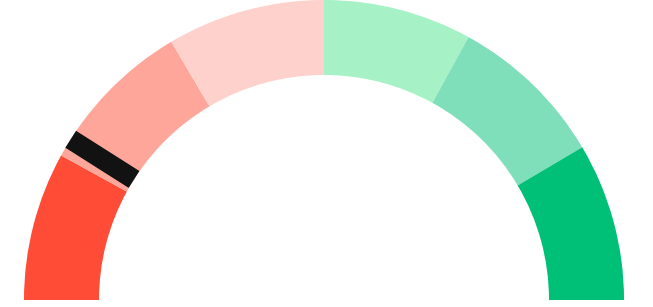
### Gösterge Hakkında

Dönem Endeksi, Bitcoin ile altcoinlerin son yedi günlük performanslarını karşılaştıran bir göstergedir. Endeks, altcoinlerin Bitcoin karşısındaki güçlenme veya zayıflama durumunu yüzdesel olarak ifade ederek, yatırımcılara piyasadaki güncel trendi gözlemlene fırsatı sunar.

## Genel Piyasa Skoru

Güçlü Düşüş Eğilimli

18






## Dönem Endeksi




Dönem Göreceli Performans  
Bitcoin 21%



## En Çok Kazananlar

DİJİTAL VARLIK	DEĞİŞİM
 <b>XTZ</b> Tezos	0.67%
 <b>GRT</b> The Graph	0.64%
 <b>VET</b> VeChain	0.38%

## En Çok Kaybedenler

DİJİTAL VARLIK	DEĞİŞİM
 <b>XMR</b> Monero	-5.22%
 <b>RUNE</b> THORChain	-1.59%
 <b>HBAR</b> Hedera Hashgraph	-1.39%

## Biyond Atlas

Bitcoin'deki aşırı satım koşullarının devam ettiğini gösteren Atlas indikatörü, önceki günlere benzer sonuçlar veriyor. Düşüş eğiliminin uzun süredir devam etmesi, muhtemel bir trend dönüşümü sinyallerinin yakından takip edilmesini gerektiriyor. Mevcut durum, piyasa momentumu ve hissiyatının değerlendirilmesi için fırsat teşkil edebilir.

### Gösterge Hakkında

Biyond Atlas göstergesi, altı önemli pazar faktörü kategorisini analiz etmek için makine öğrenimi kullanarak traderlara karar destek mekanizması sunar. Bu gösterge, fiyatla ters orantılıdır. Hem aşırı alım hem de aşırı satış senaryolarını tanımlar ve bu durumlar iki yatay çizgi aracılığıyla gösterilir; üst çizgi aşırı ucuz, alt çizgi aşırı pahalı durumları temsil eder. Endeks'in dikliği aynı zamanda fiyat hareketini doğrular. Çizgiler zıt yönlere geçtiğinde, harekete geçmek için en iyi zaman olacaktır.

## Vanguard

Vanguard indikatörü, Bitcoin ve diğer kripto para birimlerinde tüm zaman dilimlerinde düşüş trendini işaret ediyor. Önceki günlerin hafif yükseliş eğilimli tablosundan farklılaşan mevcut analiz, piyasa geneline yayılan bir düşüş beklentisiyle birlikte toplu satışların gerçekleşebileceğinin ve gerilemenin belirsiz bir süre daha devam edebileceğinin sinyallerini veriyor. Piyasa riskinin arttığını işaret eden veriler, ihtiyatlı yaklaşımın önemini altını çiziyor.

### Gösterge Hakkında

Vanguard, tüm zaman aralıkları ve kripto paralar için tasarlanmış bir trend tespit algoritmasıdır. Güçlü düşüş eğilimleri için Kırmızı, düşüş eğilimleri için Turuncu, boğa eğilimleri için Mavi ve güçlü boğa eğilimleri için Yeşil olmak üzere dört renkli bir sistem kullanır ve temel piyasa davranış içgörüsü belirtir.

## Bitcoin Genel Bakış

Biyond Atlas makine öğrenimi kullanarak Bitcoin'in yerel aşırı alım ve aşırı satım seviyelerini belirler

### Biyond Atlas

Hafif Düşüş Eğilimli  
102 ▲ 12




### Vanguard

1G

3G

1H

## Günün Yatırım Fırsatları

#	DİJİTAL VARLIK		GÜNLÜK DEĞİŞİM
1	 <b>RUNE</b> THORChain	Long	-1.59%
2	 <b>GRT</b> The Graph	Long	0.64%
3	 <b>LDO</b> Lido	Short	-0.51%

## Endeks Getirileri

İSİM	1 GÜNLÜK GETİRİ	30 GÜNLÜK GETİRİ
<b>Ethereum Ecosystem</b>	0.05%	0.11%
<b>Smart Contract</b>	0.03%	0.09%
<b>L2</b>	0.02%	0.10%



## NATHAN BATCHELOR'UN GÜNLÜK PİYASA YORUMU

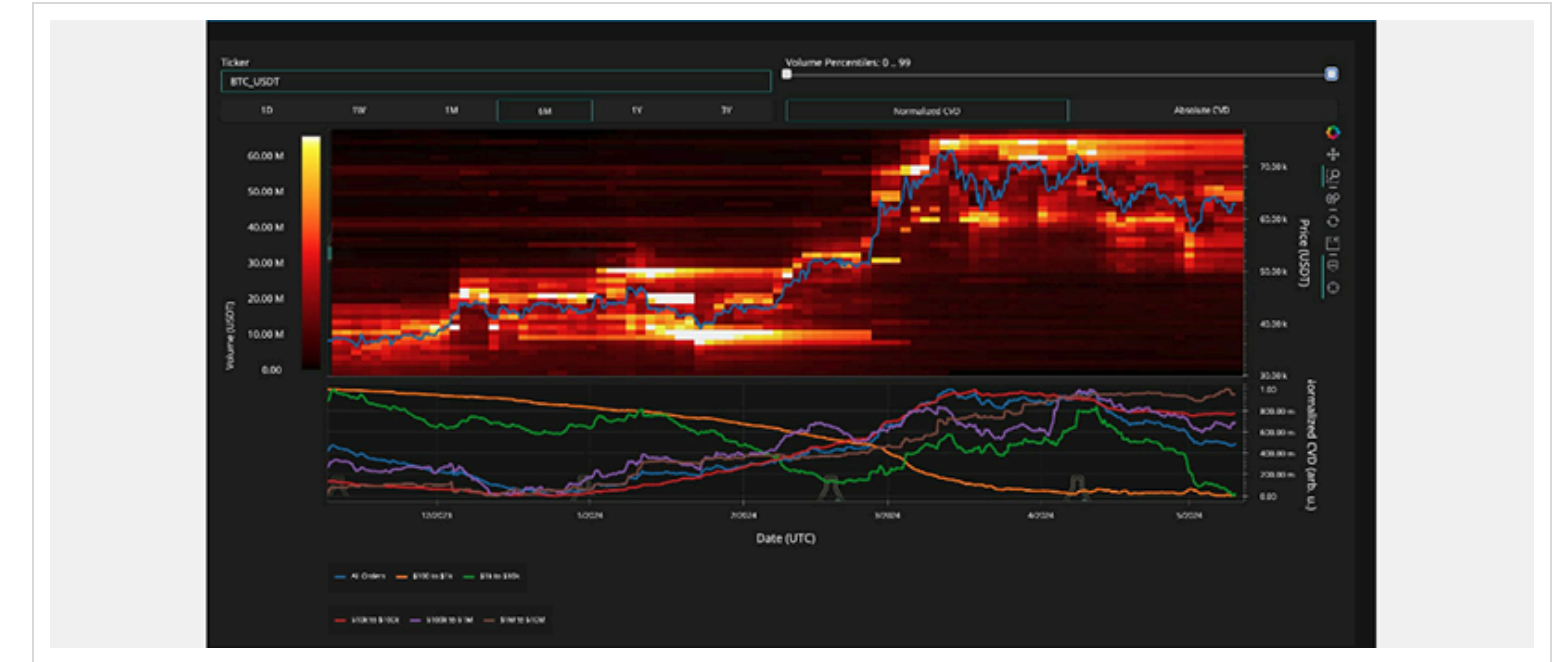
Biyond.com.tr kurucu ortağı Nathan Batchelor, Foreks, emtia piyasaları, hisse senetleri ve kripto para alanlarında oldukça deneyimli bir borsacıdır. Biyond'u kurmadan önce Londra ve Sidney merkezli bir girişimde butik serbest fon yöneticiliği yapmıştır.

Michigan Üniversitesi'nden gelen tüketici hissiyatı verilerinin, hissiyat endeksinde 76,0'dan 67,4'e gerilemeyi işaret etmesi ve enflasyon beklentilerinin %3,2'den %3,5'e çıkmasıyla birlikte Bitcoin hafta sonunu baskı altında geçirdi.

### US Consumer Sentiment Shows Biggest Drop in Nearly Three Years

Kaynak: Investopedia.com ["ABD tüketici hissiyatı verileri, yaklaşık son üç sene içindeki en büyük düşüşle karşı karşıya kaldı."]

FireCharts üzerinden erişilebilen emir defteri verileri, 60.000 dolar civarında alım likiditesinin fazla yoğun olmadığını gösteriyor. Yakında bu seviyede bir kırılım gerçekleşebilir. Ancak 58.000 dolar civarında kayda değer sayıda alım emri bulunuyor.



Kaynak: FireCharts

# Tematik dijital varlık sepetleri

Tematik portföyler sayesinde kripto para yatırımını kolaylaştırıyoruz. Detaylı analizleri seven yatırımcılar için tasarlanan kripto varlık sepetlerimizden dilediğiniz getiri ve risk oranına uygun portföye yatırım yapabilirsiniz.

Günlük analizler ve daha fazlası için  
Biyond.com.tr sitesine ücretsiz üye  
olun.

Ücretsiz üye ol

## Geçmiş İşlemler

BAŞARILI KISA DÖNEM

AI



**LINK**  
Chainlink

Giriş Fiyatı  
**\$8.11**

Çıkış Fiyatı  
**\$10.62**

Yatırım Getirisi  
**30.95%**

Nathan Batchelor

BAŞARILI KISA DÖNEM

AI



**ETH**  
Ethereum

Giriş Fiyatı  
**\$1,630**

Çıkış Fiyatı  
**\$1,782**

Yatırım Getirisi  
**9.33%**

Nathan Batchelor

TEMATİK

## Ethereum Ecosystem



Sharp Rasyosu  
**Bitcoin**

Günlük Değişim (%)  
**+1.2**

TEMATİK

## Pegasus Pulse



Sharp Rasyosu  
**Bitcoin**

Günlük Değişim (%)  
**+1.2**

# biyond

## Akıllı kripto yatırımcılarının platformu

Ücretsiz üye ol

The screenshot displays the Biyond platform dashboard with the following sections:

- Piyasa Genel Skoru:** Güçlü Yükseliş Eğilimli, 76. A gauge chart shows a strong upward trend.
- Bitcoin Genel Bakış:** Biyond Atlas Aşırı Alım 98.54, Vanguard 1D 3D 7W. A gauge chart shows a strong upward trend.
- İşlem Defteri:** SUCCESSFUL SHORT DÖNEM Long. LINK Chainlink: Giriş Fiyatı \$8.11, Çıkış Fiyatı \$10.62, Yatırım Getirisi 30.95%. ETH Ethereum: Giriş Fiyatı \$1,630, Çıkış Fiyatı \$1,782, Yatırım Getirisi 9.33%.
- Dönem Endeksi:** Dönem Altcoin, Göreceli Performans 90%. A bar chart compares Bitcoin and Altcoin periods.
- Yaklaşan Web Seminerleri:** Biyond Hands-on (Aralık 31, Pazar 19:30 - 20:00) and Biyond Deep Dive (Ocak 4, Perşembe 19:30 - 20:00).
- Haftalık Video:** Biyond Live (Nathan Batchelor, Passcode: p@i2\$78Rh) and Biyond Live Altcoin (Nathan Batchelor, Passcode: \$2Thblvf).
- Analiz:** Biyond Daily: ETF News (1 day ago) and Biyond Daily: \$44,000 Decision (2 days ago).

Fibabanka müşterilerine özel  
**%50 indirim**  
için aşağıdaki kodu kullan

**FIYNDO122**

Bu içerik size Fibabanka ve Biyond (Biyond.com.tr) iş ortaklığı ile sunulmaktadır.