

Günlük Kripto Para Analiz Raporu

13 Ocak 2024

Yasal Uyarı

Bu bültende sunulan yatırım bilgi, yorum ve tavsiyeleri yatırım danışmanlığı kapsamında yer almaz. Yatırım danışmanlığı hizmeti, yetkili kuruluşlar tarafından kişilerin risk ve getiri tercihleri dikkate alınarak, kişiye özel sunulmaktadır. Burada yer alan yorum ve tavsiyeler ise genel niteliktedir. Bu tavsiyeler mali durumunuz ile risk ve getiri tercihlerinize uygun olmayabilir. Bu nedenle, sadece burada yer alan bilgilere dayanılarak yatırım kararı verilmesi beklentilerinize uygun sonuçlar doğurmayabilir.

Genel Piyasa Skoru

Genel Piyasa Skoru göstergesine baktığımızda, önceki güne oranla hafif bir düşüş görüyoruz. Bu, piyasada belirgin bir iyimserlik azalması olabileceğini gösterir. Ancak, bu değer hala bir hafta önceki seviyelerle aynı olduğu için piyasanın genel atmosferinin pozitifliğini koruduğunu söyleyebiliriz. Yine de yatırımlarınızı değerlendirirken bu endikatörden bağımsız olarak diğer piyasa göstergelerini de göz önünde bulundurmanız önemlidir.

Gösterge Hakkında

Genel Piyasa Skoru, kripto para piyasasına hakim olan ruh halini yansıtmak üzere tasarlanmış, Korku ve Açgözlülük Endeksine benzer, duyarlılığa dayalı bir metriktir. Solda kırmızı ile gösterilen daha düşük skor, düşüş koşullarını işaret ederken, sağda yeşil ile gösterilen daha yüksek skor, yükseliş piyasası olarak yorumlanmalıdır.

Dönem Endeksi

Son bir haftalık değerlemeye göre Oturum Endeksi, Bitcoin karşısında altcoinlerin performansını izler. Önceki analizde, altcoinlerin zayıf kalmasının üzerinde durulmuştu. Bugünkü endeks analizi, bu durumun devam ettiğini gösteriyor. Bitcoin, dikkate değer gücünü koruyarak altcoinler üzerinde baskı oluşturmayı sürdürüyor. Bu baskı, altcoinlerin değerlerinde dalgalanmalar yaratmaktadır. Bu eğilimin devam ettiği gözlemlendiği için, yatırımcıların risklerini yönetme ve pozisyonlarını buna göre ayarlama konusunda dikkatli olmaları önerilir. Altcoin yatırımcıları için Bitcoin'in gücünü gözardı etmemek önemlidir.

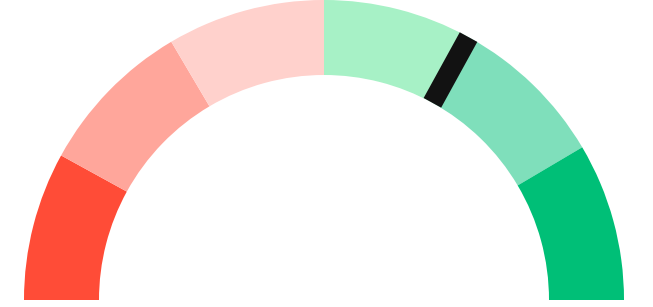
Gösterge Hakkında

Dönem Endeksi, Bitcoin ile altcoinlerin son yedi günlük performanslarını karşılaştıran bir göstergedir. Endeks, altcoinlerin Bitcoin karşısındaki güçlenme veya zayıflama durumunu yüzdesel olarak ifade ederek, yatırımcılara piyasadaki güncel trendi gözlemlene fırsatı sunar.

Genel Piyasa Skoru

Nötr

66






Dönem Endeksi




Dönem Göreceli Performans
Bitcoin 45%



En Çok Kazananlar

DİJİTAL VARLIK	DEĞİŞİM
 IMX Immutable X	3.02%
 LDO Lido	2.33%
 XEC eCash	2.04%

En Çok Kaybedenler

DİJİTAL VARLIK	DEĞİŞİM
 ICP Internet Computer	-3.40%
 STX Stacks	-2.39%
 ETC Ethereum Classic	-1.49%

Biyond Atlas

Biyond Atlas Göstergesi'nin Bitcoindeki aşırı alım ve satım durumları üzerindeki değerlendirmesi güncel değerlendirilmeye devam ediyor. Dünkü verilere kıyasla büyük bir değişiklik bulunmamaktadır, ancak hafif yükseliş eğilimi hala belirgin. Bu, piyasadaki genel istikrarın sürdüğünü ifade eder gibi görünse de, bu gösterge yatırım kararları için tam bir rehber olmamalıdır. Yatırımcılar, genel piyasa koşullarına dair daha geniş bir bakış açısı için diğer göstergeleri ve eğilimleri de göz önünde bulundurmalıdır.

Gösterge Hakkında

Biyond Atlas göstergesi, altı önemli pazar faktörü kategorisini analiz etmek için makine öğrenimi kullanarak traderlara karar destek mekanizması sunar. Bu gösterge, fiyatla ters orantılıdır. Hem aşırı alım hem de aşırı satış senaryolarını tanımlar ve bu durumlar iki yatay çizgi aracılığıyla gösterilir; üst çizgi aşırı ucuz, alt çizgi aşırı pahalı durumları temsil eder. Endeks'in dikliği aynı zamanda fiyat hareketini doğrular. Çizgiler zıt yönlere geçtiğinde, harekete geçmek için en iyi zaman olacaktır.

Vanguard

Vanguard İndikatörü Bitcoin ve diğer kripto paraların kısa ve orta vadeli trendlerinde kırmızı renk gözlemlenirken, uzun vadede yeşil rengin hakim olduğunu gösteriyor. Bu, kısa ve orta vadede piyasa durumunun değişebileceğine ancak uzun vadede pozitif bir trendin devam etmesini bekleyebileceğimize işaret ediyor. Ancak her zaman olduğu gibi, kripto para piyasalarındaki dalgalanmalar her an her şeyi değiştirebilir ve bu nedenle düzenli olarak Vanguard İndikatörü'nün izlenmesi çok önemlidir.

Gösterge Hakkında

Vanguard, tüm zaman aralıkları ve kripto paralar için tasarlanmış bir trend tespit algoritmasıdır. Güçlü düşüş eğilimleri için Kırmızı, düşüş eğilimleri için Turuncu, boğa eğilimleri için Mavi ve güçlü boğa eğilimleri için Yeşil olmak üzere dört renkli bir sistem kullanır ve temel piyasa davranış içgörüsü belirtir.

Bitcoin Genel Bakış

Biyond Atlas makine öğrenimi kullanarak Bitcoin'in yerel aşırı alım ve aşırı satım seviyelerini belirler

Biyond Atlas

Hafif Yükseliş Eğilimli
99




Vanguard

1G

3G

1H

Günün Yatırım Fırsatları

#	DİJİTAL VARLIK	GÜNLÜK DEĞİŞİM
1	 ETC Ethereum Classic	-1.49%
2	 XTZ Tezos	1.58%
3	 ETH Ethereum	-1.19%

Endeks Getirileri

İSİM	1 GÜNLÜK GETİRİ	30 GÜNLÜK GETİRİ
L1	-0.07%	0.03%
DeFi	-0.05%	-0.02%
Ethereum Ecosystem	-0.04%	0.11%



NATHAN BATCHELOR'UN GÜNLÜK PİYASA YORUMU

Biyond.com.tr kurucu ortağı Nathan Batchelor, Foreks, emtia piyasaları, hisse senetleri ve kripto para alanlarında oldukça deneyimli bir borsacıdır. Biyond'u kurmadan önce Londra ve Sidney merkezli bir girişimde butik serbest fon yöneticiliği yapmıştır.

Bitcoin, ETF lansmanının ardından ilk işlem gününe 4 milyar doları aşan işlem hacmiyle sağlam bir başlangıç yapmasına rağmen 49.000 dolar seviyesinde keskin bir geri çekilme yaşadı. Varlık yönetimi trader'ları, bu seviyeleri ETF satın almak için ideal görmedi. Tüm bu veriler ışığında BTC'de 40.000, hatta 32.000 dolar seviyesine geri dönecek bir düzeltme beklentimi yinelemek isterim.



Kaynak: TradingView.com

Değinilmesi ve dikkate alınması gereken bir diğer önemli nokta da Grayscale. Grayscale'in ETF'inde 30 milyar dolar bulunuyor. Bu meblağın spot ETF'e nasıl aktarılacağını görmemiz önemli.



Kaynak: TradingView.com

Hâlihazırda Bitcoin'in 2024'ün birinci çeyreğinde geçici olarak zirveyi gördüğü yönündeki güçlü hissimi ve tahminimi teyit edecek bir zincir içi satış sinyali görmüyorum. Sizlere satış sinyali vermeden önce kesinlikle bunu görmem lazım. Yakın zamanda ETH ve LTC satmayı planladığımı da ekleyeyim. Dolayısıyla zincir içi sinyallere her zamankinden daha fazla dikkat edeceğim. 2024 yılında kriptoda üç büyük işlem göreceğimizi tahmin ediyorum: Hâlihazırda içinde bulunduğumuz rallide satış, sıradaki dipten alış ve 2024 ABD seçimlerinden önceki canavar rallide satış.

Tematik dijital varlık sepetleri

Tematik portföyler sayesinde kripto para yatırımlarını kolaylaştırıyoruz. Detaylı analizleri seven yatırımcılar için tasarlanan kripto varlık sepetlerimizden dilediğiniz getiri ve risk oranına uygun portföye yatırım yapabilirsiniz.

Günlük analizler ve daha fazlası için
Biyond.com.tr sitesine ücretsiz üye
olun.

Ücretsiz üye ol

Geçmiş İşlemler

BAŞARILI KISA DÖNEM

AI



LINK
Chainlink

Giriş Fiyatı
\$8.11

Çıkış Fiyatı
\$10.62

Yatırım Getirisi
30.95%

Nathan Batchelor

BAŞARILI KISA DÖNEM

AI



ETH
Ethereum

Giriş Fiyatı
\$1,630

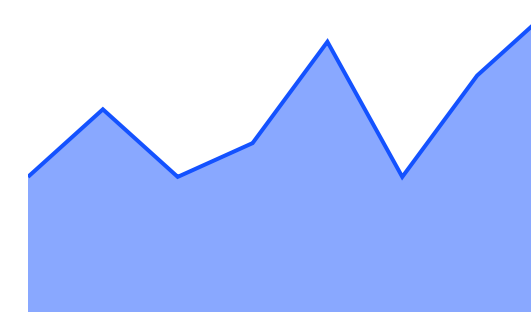
Çıkış Fiyatı
\$1,782

Yatırım Getirisi
9.33%

Nathan Batchelor

TEMATİK

Ethereum Ecosystem



Sharp Rasyosu
Bitcoin

Günlük Değişim (%)
+1.2

TEMATİK

Pegasus Pulse



Sharp Rasyosu
Bitcoin

Günlük Değişim (%)
+1.2

biyond

Akıllı kripto yatırımcılarının platformu

Ücretsiz üye ol

biyond beta

Ana Sayfa İndikatörler İşlem Defteri Analiz Portföy Yayınlar Piyasa

Koin ara

Piyasa Genel Skoru

Güçlü Yükseliş Eğilimli
76

Düşük Eğilimli Yükseliş Eğilimli

Bitcoin Genel Bakış

Biyond Atlas
Aşırı Alım
98.54

Grafikte gör >

Vanguard
1D 3D 7D

Grafikte gör >

İşlem Defteri

SUCCESSFUL SHORT DÖNEM Long

	Giriş Fiyatı	Çıkış Fiyatı	Yatırım Getirisi
LINK Chainlink	\$8.11	\$10.62	30.95%

Nathan Batchelor Geçmiş Perf. >

SUCCESSFUL SHORT DÖNEM Long

	Giriş Fiyatı	Çıkış Fiyatı	Yatırım Getirisi
ETH Ethereum	\$1,630	\$1,782	9.33%

Nathan Batchelor Geçmiş Perf. >

İşlem defterine göz at.

Yaklaşan Web Seminerleri

Biyond Hands-on
Aralık 31, Pazar 19:30 - 20:00
Nathan Batchelor [Kaydol](#)

Biyond Deep Dive
Ocak 4, Perşembe 19:30 - 20:00
Nathan Batchelor [Kaydol](#)

Haftalık Video

Tüm Videolar >

Biyond Live
Nathan Batchelor
Passcode: p@i2\$78Rh
1 day ago

Biyond Live Altcoin
Nathan Batchelor
Passcode: \$2Thblvf
5 days ago

Analiz

Günlük Analiz > Haftalık Analiz >

Biyond Daily: ETF News
DAILY 1 day ago
Nathan Batchelor

Biyond Daily: \$44,000 Decision
DAILY 2 days ago
Nathan Batchelor

Bu içerik size Fibabanka ve Biyond (Biyond.com.tr) iş ortaklığı ile sunulmaktadır.