

# Günlük Kripto Para Analiz Raporu

13 Şubat 2024

## Yasal Uyarı

Biyond Trader LLC, resmî bir kuruluş veya kamu kurumuna kayıtlı değildir. Ana faaliyet alanı araştırma ve veri yayını/paylaşımı olan Biyond, bireysel finansal danışmanlık hizmeti sunmamaktadır. Bu bültende sunulan bilgiler ve yapılan yorumlar yatırım danışmanlığı kapsamında yer almaz. Yatırım danışmanlığı hizmeti, yetkili kuruluşlar tarafından kişilerin risk ve getiri tercihleri dikkate alınarak, kişiye özel sunulmaktadır. Burada yer alan yorumlar ve verilen bilgiler ise eğitim amaçlıdır, haber ve genel niteliktedir. Bu içerikler mali durumunuz ile risk ve getiri tercihlerinize uygun olmayabilir. Bu nedenle, sadece burada yer alan bilgilere dayanılarak yatırım kararı verilmesi beklentilerinize uygun sonuçlar doğurmayabilir.

## Genel Piyasa Skoru

Bugünün Genel Piyasa Skoru önceki günlerde olduğu gibi boğa eğilimini işaret ederek kripto para piyasasındaki iyimser havanın devam ettiğini gösteriyor. İndikatörde düne kıyasla hafif bir yükselişin söz konusu olması, yatırımcıların risk toleransında artış olduğunu düşündürüyor. Bu gelişmenin piyasadaki yukarı yönlü hareketlenme beklentileriyle bir araya gelerek trade faaliyetlerinde yoğunlaşmayla sonuçlanması muhtemel.

### Gösterge Hakkında

Genel Piyasa Skoru, kripto para piyasasına hakim olan ruh halini yansıtmak üzere tasarlanmış, Korku ve Açgözlülük Endeksine benzer, duyarlılığa dayalı bir metriktir. Solda kırmızı ile gösterilen daha düşük skor, düşüş koşullarını işaret ederken, sağda yeşil ile gösterilen daha yüksek skor, yükseliş piyasası olarak yorumlanmalıdır.

## Dönem Endeksi

Dönem Endeksi, altcoin'lerin Bitcoin karşısındaki performansında kayda değer artış olduğunu gösteriyor. Geçen haftaya ve düne kıyasla görülen bariz yükseliş, altcoin'lere olan ilginin ve güvenin arttığının göstergesi. Sağlam olduğunu ve genişleme potansiyeli vadettiğini açıkça ispatlayan altcoin piyasasının büyüme hızındaki ivmelenme dikkat çekiyor.

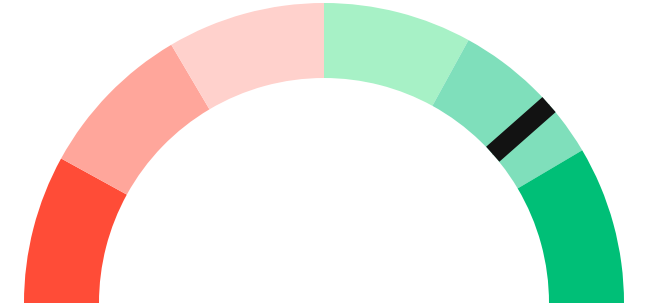
### Gösterge Hakkında

Dönem Endeksi, Bitcoin ile altcoinlerin son yedi günlük performanslarını karşılaştıran bir göstergedir. Endeks, altcoinlerin Bitcoin karşısındaki güçlenme veya zayıflama durumunu yüzdesel olarak ifade ederek, yatırımcılara piyasadaki güncel trendi gözlemlene fırsatı sunar.

## Genel Piyasa Skoru

Nötr

77






## Dönem Endeksi

Dönem Göreceli Performans




Altcoin 83%



## En Çok Kazananlar

DİJİTAL VARLIK	DEĞİŞİM
 <b>NEAR</b> NEAR Protocol	2.30%
 <b>LDO</b> Lido	2.06%
 <b>LINK</b> Chainlink	1.83%

## En Çok Kaybedenler

DİJİTAL VARLIK	DEĞİŞİM
 <b>FLOW</b> Flow	-2.52%
 <b>EGLD</b> Elrond	-2.46%
 <b>SOL</b> Solana	-1.64%

## Biyond Atlas

Piyasadaki denge halinin devam ettiğini gösteren Atlas indikatörü, Bitcoin özelinde aşırı alım veya aşırı satım koşullarının söz konusu olmadığını ortaya koyuyor. İndikatör geçen haftanın sonuçlarıyla benzer sonuçlar vererek istikrarlı bir tablo ortaya koysa ve piyasa görece sakin bir noktaya gelmiş olsa da, yatırımcıların piyasaya daha geniş bir perspektiften bakabilmek için diğer metriklerle karşılaştırma ve teyide dayanan bir yöntem izlemeleri önem taşıyor.

### Gösterge Hakkında

Biyond Atlas göstergesi, altı önemli pazar faktörü kategorisini analiz etmek için makine öğrenimi kullanarak traderlara karar destek mekanizması sunar. Bu gösterge, fiyatla ters orantılıdır. Hem aşırı alım hem de aşırı satış senaryolarını tanımlar ve bu durumlar iki yatay çizgi aracılığıyla gösterilir; üst çizgi aşırı ucuz, alt çizgi aşırı pahalı durumları temsil eder. Endeks'in dikliği aynı zamanda fiyat hareketini doğrular. Çizgiler zıt yönlere geçtiğinde, harekete geçmek için en iyi zaman olacaktır.

## Vanguard

Kısa, orta ve uzun vadede Bitcoin ve diğer kripto paralar için yükseliş trendinde devam sinyali veren Vanguard indikatörü, önceki günlerde olduğu gibi bugün de boğa öngörüsünü sürdürüyor. Süregelen pozitif tablo, uzun pozisyondaki yatırımcıların piyasaya olan güvenlerinin pekiştiğini ortaya koyuyor. Bununla birlikte, diğer piyasa faktörlerinde süregelen yükselişe ket vurabilecek potansiyel zorluklar ve dalgalanmalar ortaya çıkabileceği göz ardı edilmeden ihtiyatlı davranılmalı. İstikrarlı yükseliş, yatırım kararları alma sürecinin optimize edilebilmesi için çeşitlendirilmiş ve kapsamlı piyasa analizine ihtiyaç duyulduğunu gösteriyor.

### Gösterge Hakkında

Vanguard, tüm zaman aralıkları ve kripto paralar için tasarlanmış bir trend tespit algoritmasıdır. Güçlü düşüş eğilimleri için Kırmızı, düşüş eğilimleri için Turuncu, boğa eğilimleri için Mavi ve güçlü boğa eğilimleri için Yeşil olmak üzere dört renkli bir sistem kullanır ve temel piyasa davranış içgörüsü belirtir.

## Bitcoin Genel Bakış

Biyond Atlas makine öğrenimi kullanarak Bitcoin'in yerel aşırı alım ve aşırı satım seviyelerini belirler

### Biyond Atlas

Nötr  
100 ▲ 12




### Vanguard

1G

3G

1H

## Günün Yatırım Fırsatları

#	DİJİTAL VARLIK	GÜNLÜK DEĞİŞİM
1	 <b>BCH</b> Bitcoin Cash	AI 1.41%
2	 <b>IMX</b> Immutable X	AI 1.05%
3	 <b>NEXO</b> NEXO	AI 0.71%

## Endeks Getirileri

İSİM	1 GÜNLÜK GETİRİ	30 GÜNLÜK GETİRİ
<b>Ethereum Ecosystem</b>	0.05%	0.16%
<b>Smart Contract</b>	0.05%	0.16%
<b>L2</b>	0.06%	0.22%

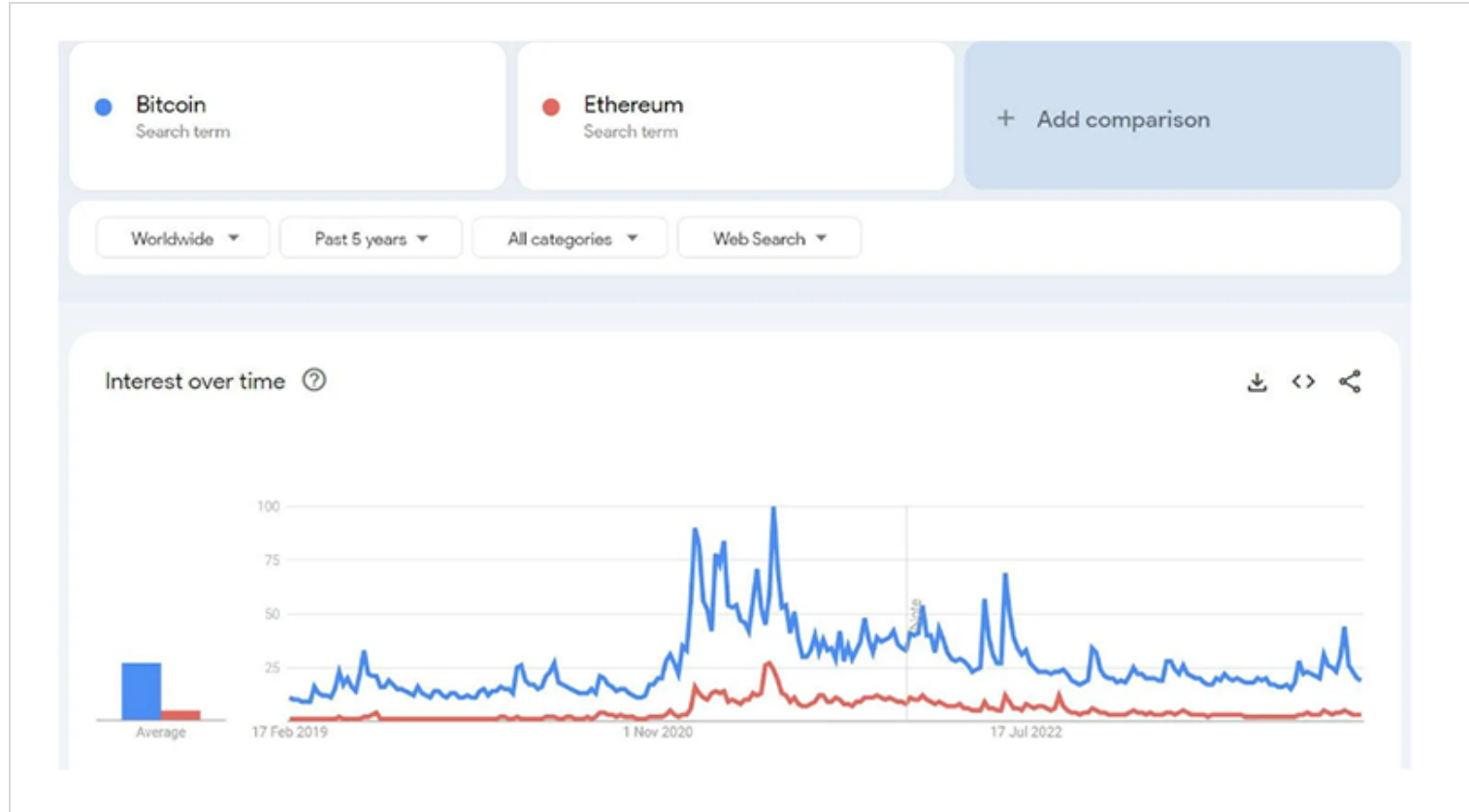


## NATHAN BATCHELOR'UN GÜNLÜK PİYASA YORUMU

Biyond.com.tr kurucu ortağı Nathan Batchelor, Foreks, emtia piyasaları, hisse senetleri ve kripto para alanlarında oldukça deneyimli bir borsacıdır. Biyond'u kurmadan önce Londra ve Sidney merkezli bir girişimde butik serbest fon yöneticiliği yapmıştır.

Etkileşimin ETF onayı haftasına kıyasla %80 oranında düşmesiyle birlikte Bitcoin'le ilişkili arama trendleri ayı piyasasının en düşük seviyelerine doğru geriledi. Bu gelişme, genellikle Bitcoin'in fiyatı için orta ila uzun vadede güçlü bir boğa sinyali olarak kabul edilir.

Kilit hissiyat verilerinden Korku ve Açgözlülük Endeksine göre, Bitcoin trader'ları şu anda kısa vadede "açgözlülük" aşamasında bulunuyorlar. Yatırımcıların yakından takip ettikleri endeksin 70 skorunu göstermesi, piyasa hissiyatında açgözlülüğün ağır bastığını ortaya koyuyor.



Kaynak: Google



Kaynak: Alternative.me

# Tematik dijital varlık sepetleri

Tematik portföyler sayesinde kripto para yatırımlarını kolaylaştırıyoruz. Detaylı analizleri seven yatırımcılar için tasarlanan kripto varlık sepetlerimizden dilediğiniz getiri ve risk oranına uygun portföye yatırım yapabilirsiniz.

Günlük analizler ve daha fazlası için  
Biyond.com.tr sitesine ücretsiz üye  
olun.

Ücretsiz üye ol

## Geçmiş İşlemler

BAŞARILI KISA DÖNEM

AI



**LINK**  
Chainlink

Giriş Fiyatı  
**\$8.11**

Çıkış Fiyatı  
**\$10.62**

Yatırım Getirisi  
**30.95%**

Nathan Batchelor

BAŞARILI KISA DÖNEM

AI



**ETH**  
Ethereum

Giriş Fiyatı  
**\$1,630**

Çıkış Fiyatı  
**\$1,782**

Yatırım Getirisi  
**9.33%**

Nathan Batchelor

TEMATİK

## Ethereum Ecosystem



Sharp Rasyosu  
**Bitcoin**

Günlük Değişim (%)  
**+1.2**

TEMATİK

## Pegasus Pulse



Sharp Rasyosu  
**Bitcoin**

Günlük Değişim (%)  
**+1.2**

# biyond

## Akıllı kripto yatırımcılarının platformu

Ücretsiz üye ol

The screenshot displays the Biyond platform dashboard with the following sections:

- Piyasa Genel Skoru:** Güçlü Yükseliş Eğilimli, 76. A gauge chart shows a strong upward trend.
- Bitcoin Genel Bakış:** Biyond Atlas Aşırı Alım 98.54, Vanguard 1D 3D 7W. A gauge chart shows a strong upward trend.
- İşlem Defteri:** SUCCESSFUL SHORT DÖNEM Long. LINK Chainlink: Giriş Fiyatı \$8.11, Çıkış Fiyatı \$10.62, Yatırım Getirisi 30.95%. ETH Ethereum: Giriş Fiyatı \$1,630, Çıkış Fiyatı \$1,782, Yatırım Getirisi 9.33%.
- Dönem Endeksi:** Dönem Altcoin, Göreceli Performans 90%. A bar chart compares Bitcoin and Altcoin periods.
- Yaklaşan Web Seminerleri:** Biyond Hands-on (Aralık 31, Pazar 19:30 - 20:00) and Biyond Deep Dive (Ocak 4, Perşembe 19:30 - 20:00).
- Haftalık Video:** Biyond Live (Nathan Batchelor, Passcode: p@i2\$78Rh) and Biyond Live Altcoin (Nathan Batchelor, Passcode: \$2Thblvf).
- Analiz:** Biyond Daily: ETF News (1 day ago) and Biyond Daily: \$44,000 Decision (2 days ago).

Fibabanka müşterilerine özel  
**%50 indirim**  
için aşağıdaki kodu kullan

FIYND0122

Bu içerik size Fibabanka ve Biyond (Biyond.com.tr) iş ortaklığı ile sunulmaktadır.