

Günlük Kripto Para Analiz Raporu

13 Nisan 2024

Yasal Uyarı

Biyond Trader LLC, resmî bir kuruluş veya kamu kurumuna kayıtlı değildir. Ana faaliyet alanı araştırma ve veri yayını/paylaşımı olan Biyond, bireysel finansal danışmanlık hizmeti sunmamaktadır. Bu bültende sunulan bilgiler ve yapılan yorumlar yatırım danışmanlığı kapsamında yer almaz. Yatırım danışmanlığı hizmeti, yetkili kuruluşlar tarafından kişilerin risk ve getiri tercihleri dikkate alınarak, kişiye özel sunulmaktadır. Burada yer alan yorumlar ve verilen bilgiler ise eğitim amaçlıdır, haber ve genel niteliktedir. Bu içerikler mali durumunuz ile risk ve getiri tercihlerinize uygun olmayabilir. Bu nedenle, sadece burada yer alan bilgilere dayanılarak yatırım kararı verilmesi beklentilerinize uygun sonuçlar doğurmayabilir.

Genel Piyasa Skoru

Düneye kıyasla daha düşük seyreden Genel Piyasa Skoru, piyasa katılımcıları arasında korku ve belirsizliğin arttığını ortaya koyuyor. Piyasaya ilişkin negatif hissiyatın devam etmesi, yatırım kararlarının dikkatle alınması gerektiğinin altını çiziyor. Skordaki değişim hissiyatta belirgin bir değişim olduğunun ve buna önemli piyasa dönüşümlerinin eşlik edebileceğinin habercisi.

Gösterge Hakkında

Genel Piyasa Skoru, kripto para piyasasına hakim olan ruh halini yansıtmak üzere tasarlanmış, Korku ve Açgözlülük Endeksine benzer, duyarlılığa dayalı bir metriktir. Solda kırmızı ile gösterilen daha düşük skor, düşüş koşullarını işaret ederken, sağda yeşil ile gösterilen daha yüksek skor, yükseliş piyasası olarak yorumlanmalıdır.

Dönem Endeksi

Bugün dünyeye kıyasla düşüş kaydeden Dönem Endeksi, Bitcoin'in altcoin'ler karşısında güçlenmeye devam ettiğini gösteriyor. İstikrarlı şekilde süregelen örüntü, altcoin'lerin performansında devam eden düşüşü vurguluyor. Yatırımcılar portföylerini şekillendirirken devam ederken mevcut tabloyu göz önünde bulundurmalı.

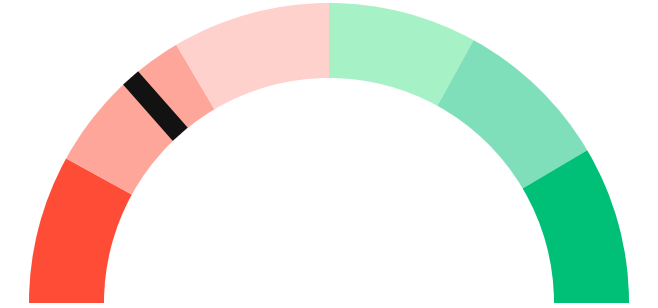
Gösterge Hakkında

Dönem Endeksi, Bitcoin ile altcoinlerin son yedi günlük performanslarını karşılaştıran bir göstergedir. Endeks, altcoinlerin Bitcoin karşısındaki güçlenme veya zayıflama durumunu yüzdesel olarak ifade ederek, yatırımcılara piyasadaki güncel trendi gözlemlene fırsatı sunar.

Genel Piyasa Skoru

Zayıf Düşüş Eğilimli

27






Dönem Endeksi

Dönem Göreceli Performans




Bitcoin 5%



En Çok Kazananlar

DİJİTAL VARLIK	DEĞİŞİM
 ICP Internet Computer	5.17%
 THETA Theta	5.05%
 IOTA IOTA	4.92%

En Çok Kaybedenler

DİJİTAL VARLIK	DEĞİŞİM
 XMR Monero	-5.22%
 XEC eCash	-3.87%
 WAVES Waves	-2.15%

Biyond Atlas

Daha önceki analizlerle aynı doğrultuda aşırı alım koşullarını işaret etmeyi sürdüren Atlas indikatörü, yükseliş beklentisinin devam ettiğini ortaya koyuyor. Ancak mevcut tablonun piyasada düşüşün habercisi olabileceği unutulmadan tedbirli bir yaklaşım benimsenmeli. Uzun süredir tekrarlanan örüntü, risk yönetimi stratejilerinin gerektiğinde güncellenmesi gerektiğini hatırlatıyor. Piyasadaki iniş-çıkışlardan etkili şekilde korunabilmek için indikatör verilerine sıklıkla başvurulmalı.

Gösterge Hakkında

Biyond Atlas göstergesi, altı önemli pazar faktörü kategorisini analiz etmek için makine öğrenimi kullanarak traderlara karar destek mekanizması sunar. Bu gösterge, fiyatla ters orantılıdır. Hem aşırı alım hem de aşırı satış senaryolarını tanımlar ve bu durumlar iki yatay çizgi aracılığıyla gösterilir; üst çizgi aşırı ucuz, alt çizgi aşırı pahalı durumları temsil eder. Endeks'in dikliği aynı zamanda fiyat hareketini doğrular. Çizgiler zıt yönlere geçtiğinde, harekete geçmek için en iyi zaman olacaktır.

Vanguard

Bugün tüm zaman dilimlerinde farklı sinyaller veren Vanguard indikatöründe günlük zaman diliminin kırmızı bölgeye geçtiği, 3 günlük zaman diliminin turuncu bölgede yer almayı sürdürdüğü, haftalık zaman diliminin ise uzun süredir olduğu gibi yine yeşil bölgede kaldığı görülüyor. Piyasanın özellikle kısa vadede volatiliteye açık olduğunu, orta vadede de yine ihtiyatlı bir yaklaşım benimsenmesi gerektiğini gösteren mevcut tablo, uzun vadede ise piyasaya güvenin daha yüksek seyrettiğini ortaya koyuyor. Yatırımcılar düşük zaman dilimlerine ilişkin riskleri etkin şekilde yönetebilmek için Vanguard verilerini sık aralıklarla takip etmeli.

Gösterge Hakkında

Vanguard, tüm zaman aralıkları ve kripto paralar için tasarlanmış bir trend tespit algoritmasıdır. Güçlü düşüş eğilimleri için Kırmızı, düşüş eğilimleri için Turuncu, boğa eğilimleri için Mavi ve güçlü boğa eğilimleri için Yeşil olmak üzere dört renkli bir sistem kullanır ve temel piyasa davranış içgörüsü belirtir.

Bitcoin Genel Bakış

Biyond Atlas makine öğrenimi kullanarak Bitcoin'in yerel aşırı alım ve aşırı satım seviyelerini belirler

Biyond Atlas

Hafif Yükseliş Eğilimli
100 ▲ 12




Vanguard

1G

3G

1H

Günün Yatırım Fırsatları

#	DİJİTAL VARLIK		GÜNLÜK DEĞİŞİM
1	 EOS EOS	Short	4.12%
2	 UNI Uniswap	Short	3.72%
3	 LINK Chainlink	Short	1.38%

Endeks Getirileri

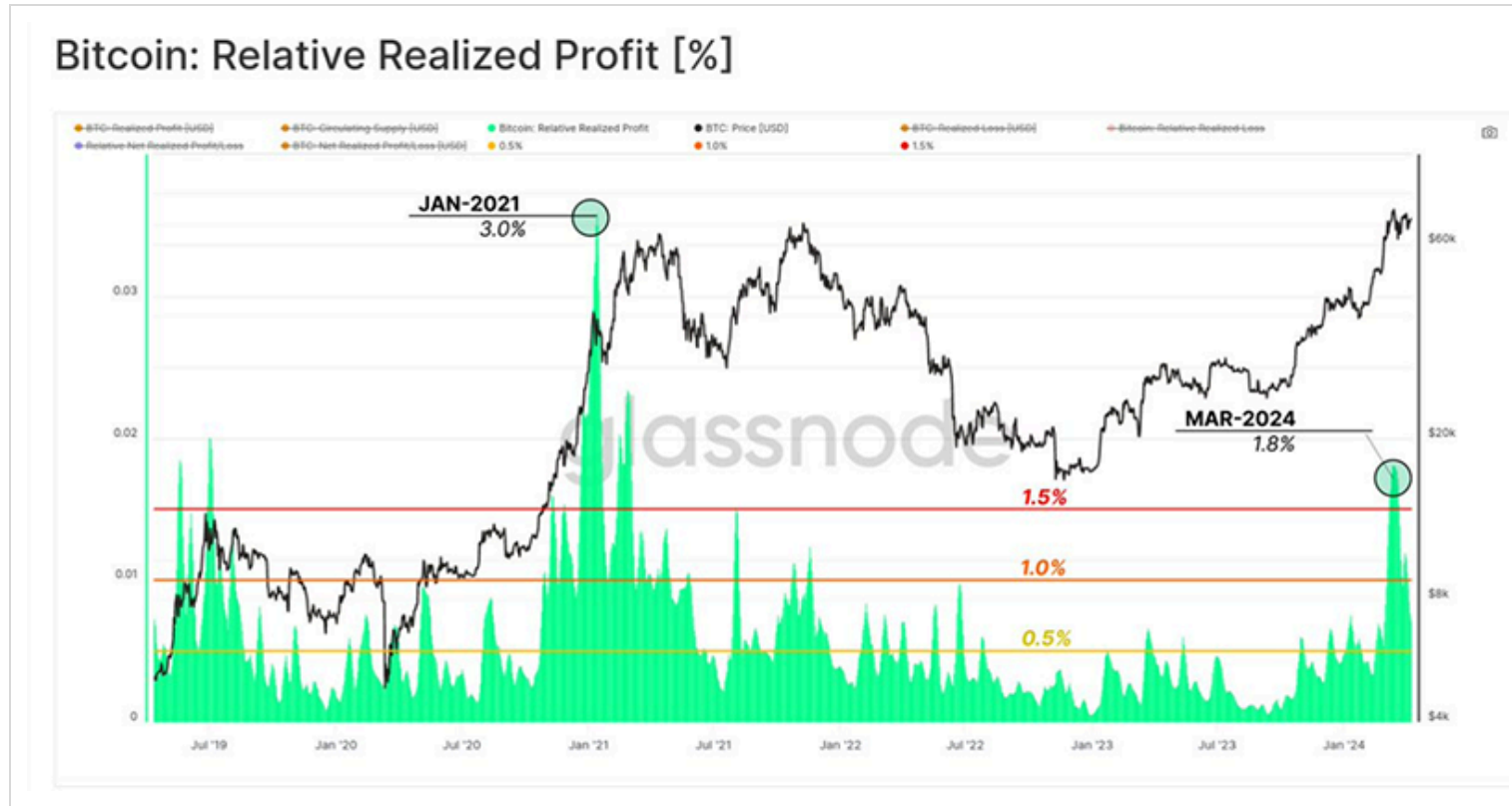
İSİM	1 GÜNLÜK GETİRİ	30 GÜNLÜK GETİRİ
Ethereum Ecosystem	0.05%	0.11%
Smart Contract	0.03%	0.09%
L2	0.02%	0.10%



NATHAN BATCHELOR'UN GÜNLÜK PİYASA YORUMU

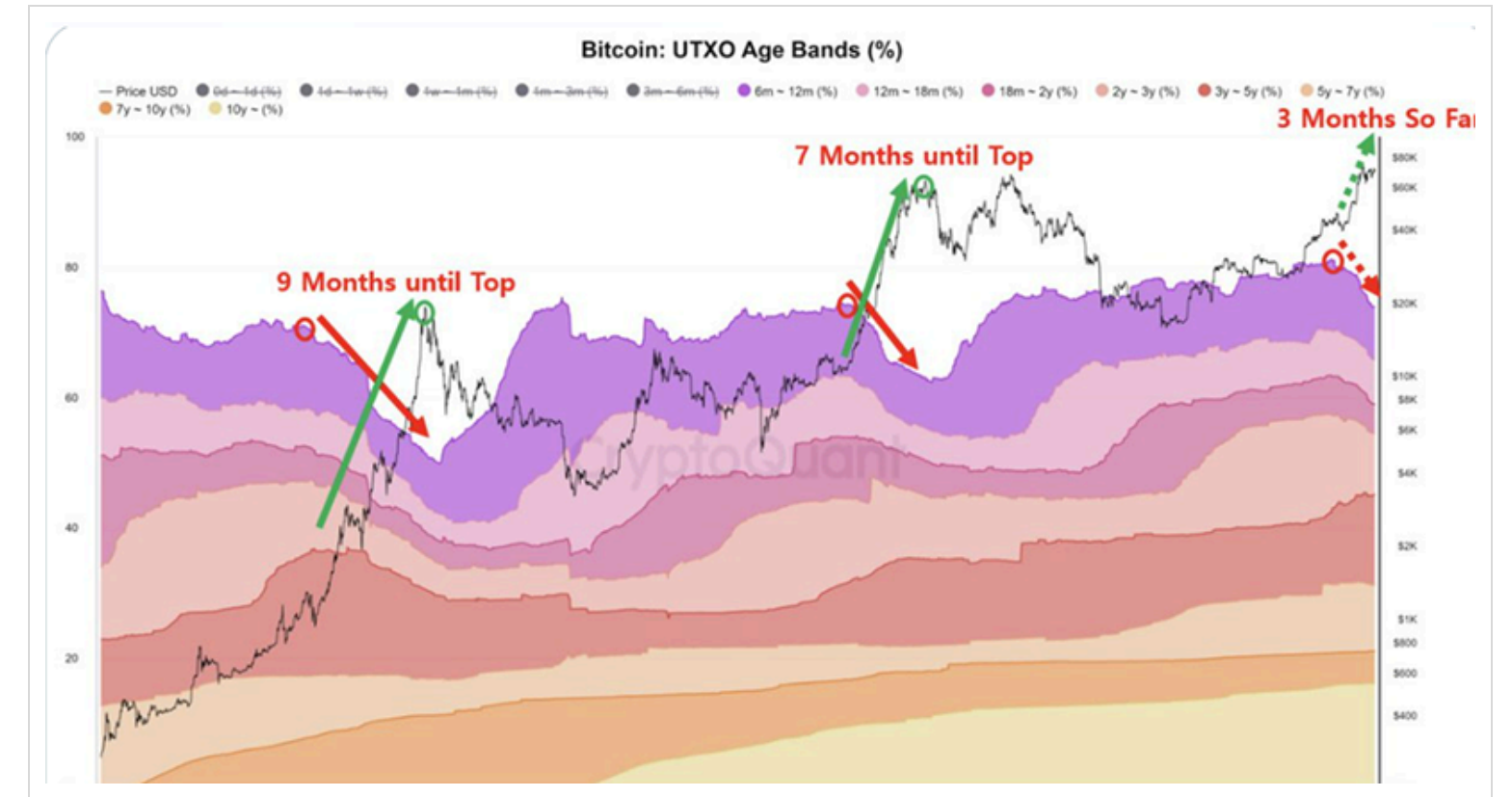
Biyond.com.tr kurucu ortağı Nathan Batchelor, Foreks, emtia piyasaları, hisse senetleri ve kripto para alanlarında oldukça deneyimli bir borsacıdır. Biyond'u kurmadan önce Londra ve Sidney merkezli bir girişimde butik serbest fon yöneticiliği yapmıştır.

Glassnode verileri, Bitcoin'deki kâr realizasyonu aktivitesinin, 2021 Ocak'taki boğa rallisine kıyasla düşük seyrettiğini gösteriyor. Bu durum, boğa döngüsü boyunca Bitcoin'deki büyümenin devam etmesi potansiyeli olduğunu gösteriyor.



Kaynak: Glassnode.com

CryptoQuant verilerine göre, Bitcoin ETF'lere girişin devam etmesi halinde BTC'de artış görülebilir. Dolayısıyla, boğa piyasasında henüz zirvenin görülmediği sonucuna varabiliriz.



Kaynak: CryptoQuant.com

Tematik dijital varlık sepetleri

Tematik portföyler sayesinde kripto para yatırımlarını kolaylaştırıyoruz. Detaylı analizleri seven yatırımcılar için tasarlanan kripto varlık sepetlerimizden dilediğiniz getiri ve risk oranına uygun portföye yatırım yapabilirsiniz.

Günlük analizler ve daha fazlası için
Biyond.com.tr sitesine ücretsiz üye
olun.

Ücretsiz üye ol

Geçmiş İşlemler

BAŞARILI KISA DÖNEM

AI



Nathan Batchelor

Giriş Fiyatı \$8.11 Çıkış Fiyatı \$10.62 Yatırım Getirisi 30.95%

BAŞARILI KISA DÖNEM

AI

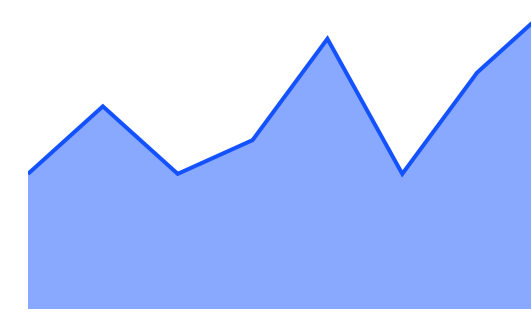


Nathan Batchelor

Giriş Fiyatı \$1,630 Çıkış Fiyatı \$1,782 Yatırım Getirisi 9.33%

TEMATİK

Ethereum Ecosystem



Sharp Rasyosu Bitcoin Günlük Değişim (%) +1.2

TEMATİK

Pegasus Pulse



Sharp Rasyosu Bitcoin Günlük Değişim (%) +1.2

biyond

Akıllı kripto yatırımcılarının platformu

Ücretsiz üye ol

The screenshot displays the Biyond platform dashboard with the following sections:

- Piyasa Genel Skoru:** Güçlü Yükseliş Eğilimli, 76. A gauge chart shows a strong upward trend.
- Bitcoin Genel Bakış:** Biyond Atlas Aşırı Alım 98.54, Vanguard 1D 3D 7W. A gauge chart shows a strong upward trend.
- İşlem Defteri:** Two successful short-term trades: LINK Chainlink (Giriş Fiyatı: \$8.11, Çıkış Fiyatı: \$10.62, Yatırım Getirisi: 30.95%) and ETH Ethereum (Giriş Fiyatı: \$1,630, Çıkış Fiyatı: \$1,782, Yatırım Getirisi: 9.33%).
- Dönem Endeksi:** Dönem Altcoin, Göreceli Performans 90%. A bar chart compares Bitcoin and Altcoin periods.
- Yaklaşan Web Seminerleri:** Biyond Hands-on (Aralık 31, Pazar 19:30 - 20:00) and Biyond Deep Dive (Ocak 4, Perşembe 19:30 - 20:00).
- Haftalık Video:** Biyond Live (Nathan Batchelor, Passcode: p@i2\$78Rh) and Biyond Live Altcoin (Nathan Batchelor, Passcode: \$2Thblvf).
- Analiz:** Biyond Daily: ETF News (1 day ago) and Biyond Daily: \$44,000 Decision (2 days ago).

Fibabanka müşterilerine özel
%50 indirim
için aşağıdaki kodu kullan

FIYND0122

Bu içerik size Fibabanka ve Biyond (Biyond.com.tr) iş ortaklığı ile sunulmaktadır.