

Günlük Kripto Para Analiz Raporu

14 Mart 2024

Yasal Uyarı

Biyond Trader LLC, resmî bir kuruluş veya kamu kurumuna kayıtlı değildir. Ana faaliyet alanı araştırma ve veri yayını/paylaşımı olan Biyond, bireysel finansal danışmanlık hizmeti sunmamaktadır. Bu bültende sunulan bilgiler ve yapılan yorumlar yatırım danışmanlığı kapsamında yer almaz. Yatırım danışmanlığı hizmeti, yetkili kuruluşlar tarafından kişilerin risk ve getiri tercihleri dikkate alınarak, kişiye özel sunulmaktadır. Burada yer alan yorumlar ve verilen bilgiler ise eğitim amaçlıdır, haber ve genel niteliktedir. Bu içerikler mali durumunuz ile risk ve getiri tercihlerinize uygun olmayabilir. Bu nedenle, sadece burada yer alan bilgilere dayanılarak yatırım kararı verilmesi beklentilerinize uygun sonuçlar doğurmayabilir.

Genel Piyasa Skoru

Düne kıyasla hafif yükseliş gösteren Genel Piyasa Skoru, piyasa hissiyatının olumlu, piyasaya güvenin ise yüksek olduğunu gösteriyor. Ancak bugünün değerinin geçen haftanın değerlerine kıyasla biraz daha düşük olması, tedbirli bir yaklaşım benimsenmesinin faydalı olacağını gösteriyor. Olumlu beklentilerin uzun zamandır devam etmesi, boğa piyasasını işaret ederken, günden güne görülebilen cüzi farklar, kripto piyasasının volatil niteliğinin unutulmaması gerektiğini anımsatıyor.

Gösterge Hakkında

Genel Piyasa Skoru, kripto para piyasasına hakim olan ruh halini yansıtmak üzere tasarlanmış, Korku ve Açgözlülük Endeksine benzer, duyarlılığa dayalı bir metriktir. Solda kırmızı ile gösterilen daha düşük skor, düşüş koşullarını işaret ederken, sağda yeşil ile gösterilen daha yüksek skor, yükseliş piyasası olarak yorumlanmalıdır.

Dönem Endeksi

Dönem Endeksi, önceki günlerde olduğu gibi bugün de altcoin'lerin Bitcoin karşısında yüksek performans sergilediklerini gösteriyor. Karşılaştırmalı performanstaki bu artış, altcoin'ler için yükseliş eğilimi anlamına gelirken, yatırımcı güveninin de altını çiziyor. Mevcut durum, altcoin'leri Bitcoin'e alternatif ya da Bitcoin'e kıyasla daha güvenli seçenekler haline getiriyor. Ancak kripto paraların dalgalanmaya açık olduğu göz ardı edilmemeli.

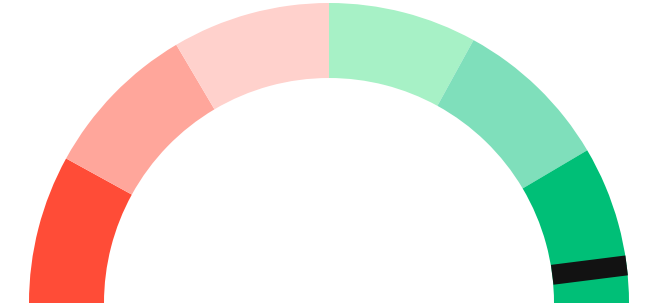
Gösterge Hakkında

Dönem Endeksi, Bitcoin ile altcoinlerin son yedi günlük performanslarını karşılaştıran bir göstergedir. Endeks, altcoinlerin Bitcoin karşısındaki güçlenme veya zayıflama durumunu yüzdesel olarak ifade ederek, yatırımcılara piyasadaki güncel trendi gözlemlene fırsatı sunar.

Genel Piyasa Skoru

Güçlü Yükseliş Eğilimli

96






Dönem Endeksi




Dönem Göreceli Performans
Altcoin 81%



En Çok Kazananlar

DİJİTAL VARLIK	DEĞİŞİM
 CAKE PancakeSwap	4.82%
 IOTA IOTA	3.15%
 GALA GALA	2.97%

En Çok Kaybedenler

DİJİTAL VARLIK	DEĞİŞİM
 LRC Loopring	-6.42%
 XMR Monero	-5.22%
 SHIB Shiba Inu	-4.79%

Biyond Atlas

Atlas analizi, Bitcoin'in aşırı alım bölgesinde yer almayı sürdürdüğünü gösteriyor. İndikatör önceki günlerle benzer sonuçlar verse de, muhtemel piyasa reaksiyonlarına hazırlıklı olunmalı. Aşırı alım koşullarının uzun süre devam etmesi, trendde ani değişim anlamına gelebilir. Dolayısıyla, yatırımcıların ihtiyatlı olmalarında fayda var. Kapsamlı piyasa görünümü için ilave indikatörlerin kullanılması önerilir.

Gösterge Hakkında

Biyond Atlas göstergesi, altı önemli pazar faktörü kategorisini analiz etmek için makine öğrenimi kullanarak traderlara karar destek mekanizması sunar. Bu gösterge, fiyatla ters orantılıdır. Hem aşırı alım hem de aşırı satış senaryolarını tanımlar ve bu durumlar iki yatay çizgi aracılığıyla gösterilir; üst çizgi aşırı ucuz, alt çizgi aşırı pahalı durumları temsil eder. Endeks'in dikliği aynı zamanda fiyat hareketini doğrular. Çizgiler zıt yönlere geçtiğinde, harekete geçmek için en iyi zaman olacaktır.

Vanguard

Tüm zaman dilimlerinde pozitif sinyal vermeyi sürdüren Vanguard indikatörü, bugün de yükseliş eğilimini koruyor. Mevcut veriler, piyasa katılımcılarının pozitif beklentilerinin devam ettiğinin göstergesi. Sinyalin istikrarlı şekilde pozitif seyretmesi, piyasanın uzun vadeli yatırım fırsatları için elverişli olduğunu işaret ediyor. Bu da, karakteristik niteliği volatilité olan piyasanın şu anda sağlam bir görüntü çizdiği anlamına geliyor.

Gösterge Hakkında

Vanguard, tüm zaman aralıkları ve kripto paralar için tasarlanmış bir trend tespit algoritmasıdır. Güçlü düşüş eğilimleri için Kırmızı, düşüş eğilimleri için Turuncu, boğa eğilimleri için Mavi ve güçlü boğa eğilimleri için Yeşil olmak üzere dört renkli bir sistem kullanır ve temel piyasa davranış içgörüsü belirtir.

Bitcoin Genel Bakış

Biyond Atlas makine öğrenimi kullanarak Bitcoin'in yerel aşırı alım ve aşırı satış seviyelerini belirler

Biyond Atlas

Aşırı Alım
98 ▲ 12




Vanguard

1G

3G

1H

Günün Yatırım Fırsatları

#	DİJİTAL VARLIK		GÜNLÜK DEĞİŞİM
1	 WAVES Waves	Al	-4.20%
2	 GALA GALA	Sat	2.97%
3	 XRP Ripple	Al	0.76%

Endeks Getirileri

İSİM	1 GÜNLÜK GETİRİ	30 GÜNLÜK GETİRİ
Ethereum Ecosystem	0.05%	0.11%
Smart Contract	0.03%	0.09%
L2	0.02%	0.10%

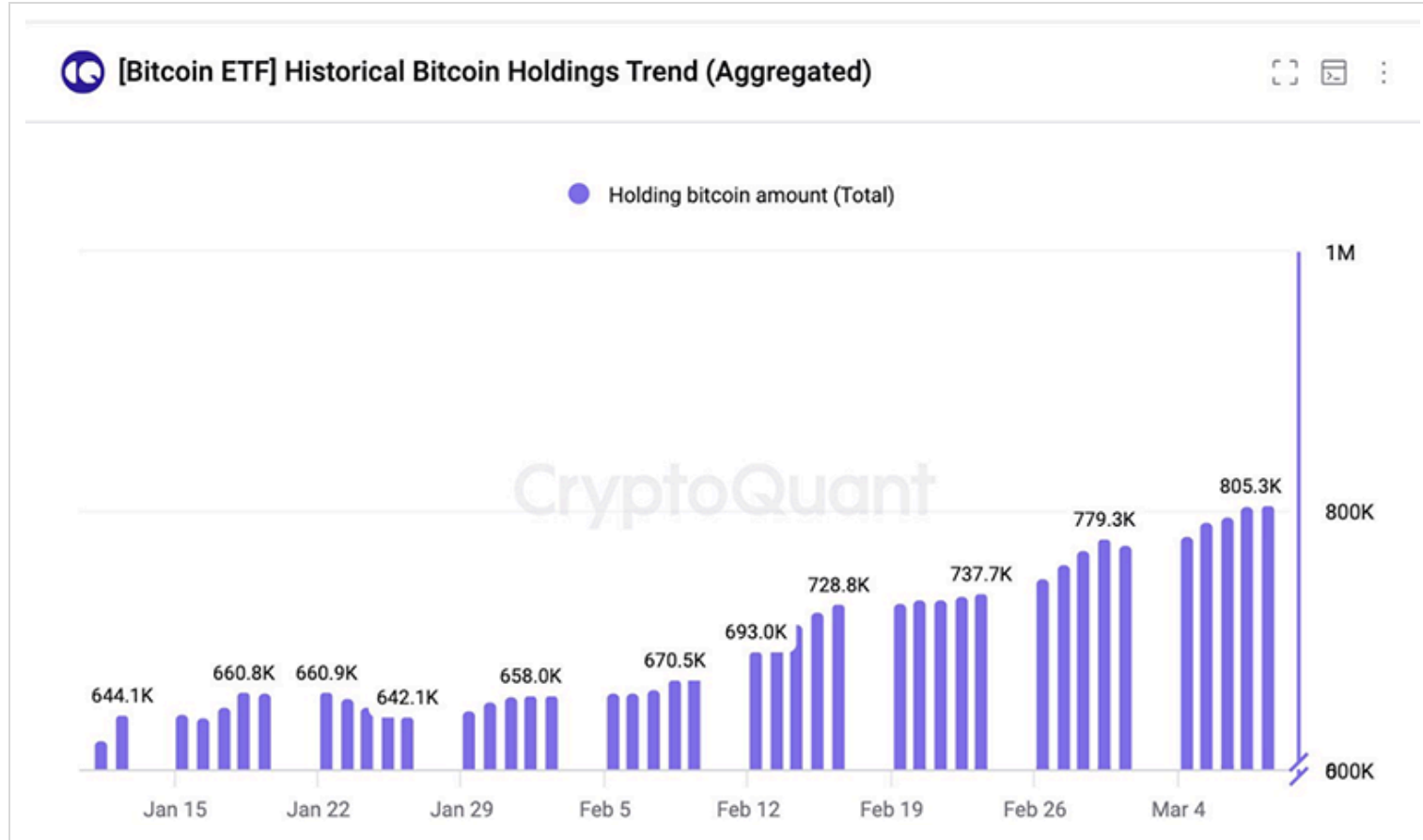


NATHAN BATCHELOR'UN GÜNLÜK PİYASA YORUMU


Biyond.com.tr kurucu ortağı Nathan Batchelor, Foreks, emtia piyasaları, hisse senetleri ve kripto para alanlarında oldukça deneyimli bir borsacıdır. Biyond'u kurmadan önce Londra ve Sidney merkezli bir girişimde butik serbest fon yöneticiliği yapmıştır.

Bitcoin ETF girişlerinin 30.000 BTC'yi aştığı bu günlerde, Bitcoin Çarşamba günü yeni zirve yaptı. Kripto analiz platformu CryptoQuant'ın CEO'su Ki Young Ju'nun yorumu "Spot Bitcoin ETF'lere girişler kesilmediği sürece düşüş beklentisinde olan trader'ların kazanması imkansız" şeklinde.

Pivot noktası verileri, Bitcoin'de aylık R2 seviyesinin 77.962 dolar bölgesinde yer aldığını, ilerleyen dönemin direnç bölgesi olması beklenen yıllık R3'ün ise 81.205 dolar bölgesinde bulunduğunu gösteriyor.



Kaynak: CryptoQuant.com



Kaynak: Babypips.com

Tematik dijital varlık sepetleri

Tematik portföyler sayesinde kripto para yatırımını kolaylaştırıyoruz. Detaylı analizleri seven yatırımcılar için tasarlanan kripto varlık sepetlerimizden dilediğiniz getiri ve risk oranına uygun portföye yatırım yapabilirsiniz.

Günlük analizler ve daha fazlası için
Biyond.com.tr sitesine ücretsiz üye
olun.

Ücretsiz üye ol

Geçmiş İşlemler

BAŞARILI KISA DÖNEM

AI



LINK
Chainlink

Giriş Fiyatı
\$8.11

Çıkış Fiyatı
\$10.62

Yatırım Getirisi
30.95%

Nathan Batchelor

BAŞARILI KISA DÖNEM

AI



ETH
Ethereum

Giriş Fiyatı
\$1,630

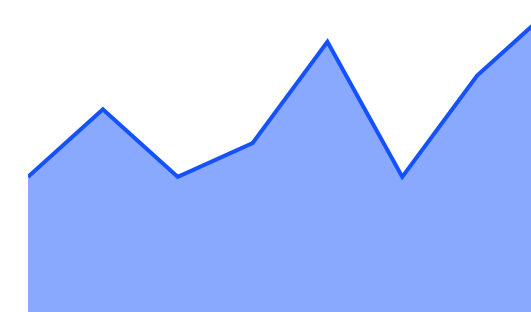
Çıkış Fiyatı
\$1,782

Yatırım Getirisi
9.33%

Nathan Batchelor

TEMATİK

Ethereum Ecosystem



Sharp Rasyosu
Bitcoin

Günlük Değişim (%)
+1.2

TEMATİK

Pegasus Pulse



Sharp Rasyosu
Bitcoin

Günlük Değişim (%)
+1.2

biyond

Akıllı kripto yatırımcılarının platformu

Ücretsiz üye ol

The screenshot displays the Biyond platform dashboard with the following sections:

- Piyasa Genel Skoru:** Güçlü Yükseliş Eğilimli, 76. A gauge chart shows a strong upward trend.
- Bitcoin Genel Bakış:** Biyond Atlas Aşırı Alım 98.54, Vanguard 1D 3D 7W. A gauge chart shows a strong upward trend.
- İşlem Defteri:** SUCCESSFUL SHORT DÖNEM Long. LINK Chainlink: Giriş Fiyatı \$8.11, Çıkış Fiyatı \$10.62, Yatırım Getirisi 30.95%. ETH Ethereum: Giriş Fiyatı \$1,630, Çıkış Fiyatı \$1,782, Yatırım Getirisi 9.33%.
- Dönem Endeksi:** Dönem Altcoin, Göreceli Performans 90%. A bar chart compares Bitcoin and Altcoin periods.
- Yaklaşan Web Seminerleri:** Biyond Hands-on (Aralık 31, Pazar 19:30 - 20:00) and Biyond Deep Dive (Ocak 4, Perşembe 19:30 - 20:00).
- Haftalık Video:** Biyond Live (Nathan Batchelor, Passcode: p@i2\$78Rh) and Biyond Live Altcoin (Nathan Batchelor, Passcode: \$2Thblvf).
- Analiz:** Biyond Daily: ETF News (1 day ago) and Biyond Daily: \$44,000 Decision (2 days ago).

Fibabanka müşterilerine özel
%50 indirim
için aşağıdaki kodu kullan

FIYND0122

Bu içerik size Fibabanka ve Biyond (Biyond.com.tr) iş ortaklığı ile sunulmaktadır.