

Günlük Kripto Para Analiz Raporu

14 Nisan 2024

Yasal Uyarı

Biyond Trader LLC, resmî bir kuruluş veya kamu kurumuna kayıtlı değildir. Ana faaliyet alanı araştırma ve veri yayını/paylaşımı olan Biyond, bireysel finansal danışmanlık hizmeti sunmamaktadır. Bu bültende sunulan bilgiler ve yapılan yorumlar yatırım danışmanlığı kapsamında yer almaz. Yatırım danışmanlığı hizmeti, yetkili kuruluşlar tarafından kişilerin risk ve getiri tercihleri dikkate alınarak, kişiye özel sunulmaktadır. Burada yer alan yorumlar ve verilen bilgiler ise eğitim amaçlıdır, haber ve genel niteliktedir. Bu içerikler mali durumunuz ile risk ve getiri tercihlerinize uygun olmayabilir. Bu nedenle, sadece burada yer alan bilgilere dayanılarak yatırım kararı verilmesi beklentilerinize uygun sonuçlar doğurmayabilir.

Genel Piyasa Skoru

Düneye kıyasla cüzi düşüş kaydeden Genel Piyasa Skoru, yatırımcıların negatif hislerinde ve şüphelerinde artışı işaret ediyor. Bu türden olumsuz hissiyatların piyasa davranışında bir değişimi beraberinde getirebileceği unutulmamalı ve olası değişimlerin önceden öngörülebilmesi için skor günlük olarak takip edilmeli.

Gösterge Hakkında

Genel Piyasa Skoru, kripto para piyasasına hakim olan ruh halini yansıtmak üzere tasarlanmış, Korku ve Açgözlülük Endeksine benzer, duyarlılığa dayalı bir metriktir. Solda kırmızı ile gösterilen daha düşük skor, düşüş koşullarını işaret ederken, sağda yeşil ile gösterilen daha yüksek skor, yükseliş piyasası olarak yorumlanmalıdır.

Dönem Endeksi

Altcoin'lerin Bitcoin karşısındaki performansında iyileşme olduğunu gösteren Dönem Endeksi, momentumda bir değişim görülebileceğinin sinyallerini veriyor. Yakın zamana kadar gözlemlenen Bitcoin dominansından ayrılan mevcut tablo, trendde tam kapsamlı bir değişim olup olmayacağını göstermesi için indikatör verilerinin yakından takip edilmesini gerektiriyor. Kripto paraların volatil niteliği dolayısıyla yatırım stratejileri planlanırken ihtiyatlı bir iyimserlik benimsenmesinde fayda var.

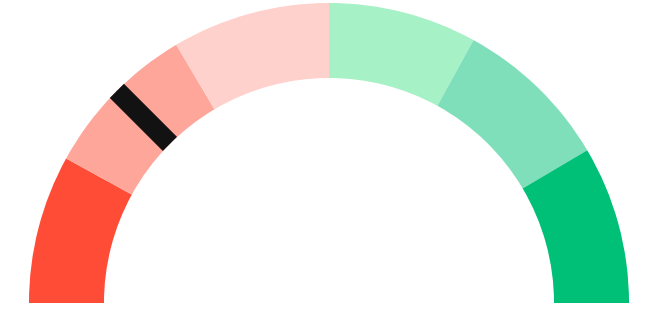
Gösterge Hakkında

Dönem Endeksi, Bitcoin ile altcoinlerin son yedi günlük performanslarını karşılaştıran bir göstergedir. Endeks, altcoinlerin Bitcoin karşısındaki güçlenme veya zayıflama durumunu yüzdesel olarak ifade ederek, yatırımcılara piyasadaki güncel trendi gözlemlene fırsatı sunar.

Genel Piyasa Skoru

Güçlü Düşüş Eğilimli

25






Dönem Endeksi

Dönem Göreceli Performans




Bitcoin 3%



En Çok Kazananlar

DİJİTAL VARLIK	DEĞİŞİM
 VET VeChain	5.08%
 XEC eCash	4.93%
 THETA Theta	4.85%

En Çok Kaybedenler

DİJİTAL VARLIK	DEĞİŞİM
 XMR Monero	-5.22%
 WAVES Waves	-0.47%
 CRV Curve DAO Token	-0.28%

Biyond Atlas

Atlas indikatörü, önceki haftaların aşırı alımı işaret eden sonuçlarından farklı olarak, bugün Bitcoin için nötr koşulların hâkim olduğunu ortaya koyuyor. Alım ve satım baskısı arasında denge olduğunu gösteren mevcut tablo, geçtiğimiz haftalara damga vuran boğa hissiyatının momentum kaybettiğinin göstergesi. Piyasa aktivitesinde durgunluk piyasa seyrinde değişim sinyali olabileceğinden, indikatör verileri yakından takip edilmeli ve yatırım stratejileri gerektiğinde güncellenmeli.

Gösterge Hakkında

Biyond Atlas göstergesi, altı önemli pazar faktörü kategorisini analiz etmek için makine öğrenimi kullanarak traderlara karar destek mekanizması sunar. Bu gösterge, fiyatla ters orantılıdır. Hem aşırı alım hem de aşırı satış senaryolarını tanımlar ve bu durumlar iki yatay çizgi aracılığıyla gösterilir; üst çizgi aşırı ucuz, alt çizgi aşırı pahalı durumları temsil eder. Endeks'in dikliği aynı zamanda fiyat hareketini doğrular. Çizgiler zıt yönlere geçtiğinde, harekete geçmek için en iyi zaman olacaktır.

Vanguard

Karmaşık bir tablo ortaya koyan Vanguard indikatörü, Bitcoin için kısa vadede düşüş eğilimli, orta vadede nötr, uzun vadede ise yükseliş eğilimli bir grafik çiziyor. Bu karmaşık trend, piyasada kararsızlık veya volatilitenin hâkim olduğunun gösteriyor. Kırmızı bölgede yer almayı sürdüren kısa vade kontrolün satış yapan yatırımcılarda olduğunu işaret ederken, uzun vadenin yeşil sinyal vermeye devam etmesi yatırımcıların yükseliş beklentisinin genel anlamda sürdüğünü ortaya koyuyor. Orta vadenin nötr trendde olması ise piyasa trendinde değişim ihtimalini vurgulayarak ihtiyatlı bir yaklaşım benimsenmesinin önemini hatırlatıyor.

Gösterge Hakkında

Vanguard, tüm zaman aralıkları ve kripto paralar için tasarlanmış bir trend tespit algoritmasıdır. Güçlü düşüş eğilimleri için Kırmızı, düşüş eğilimleri için Turuncu, boğa eğilimleri için Mavi ve güçlü boğa eğilimleri için Yeşil olmak üzere dört renkli bir sistem kullanır ve temel piyasa davranış içgörüsü belirtir.

Bitcoin Genel Bakış

Biyond Atlas makine öğrenimi kullanarak Bitcoin'in yerel aşırı alım ve aşırı satım seviyelerini belirler

Biyond Atlas

Nötr
100 ▲ 12




Vanguard

1G

3G

1H

Günün Yatırım Fırsatları

#	DİJİTAL VARLIK		GÜNLÜK DEĞİŞİM
1	 PAXG PAX Gold	Long	0.16%
2	 EOS EOS	Short	2.21%
3	 MANA Decentraland	Short	3.13%

Endeks Getirileri

İSİM	1 GÜNLÜK GETİRİ	30 GÜNLÜK GETİRİ
Ethereum Ecosystem	0.05%	0.11%
Smart Contract	0.03%	0.09%
L2	0.02%	0.10%



NATHAN BATCHELOR'UN GÜNLÜK PİYASA YORUMU

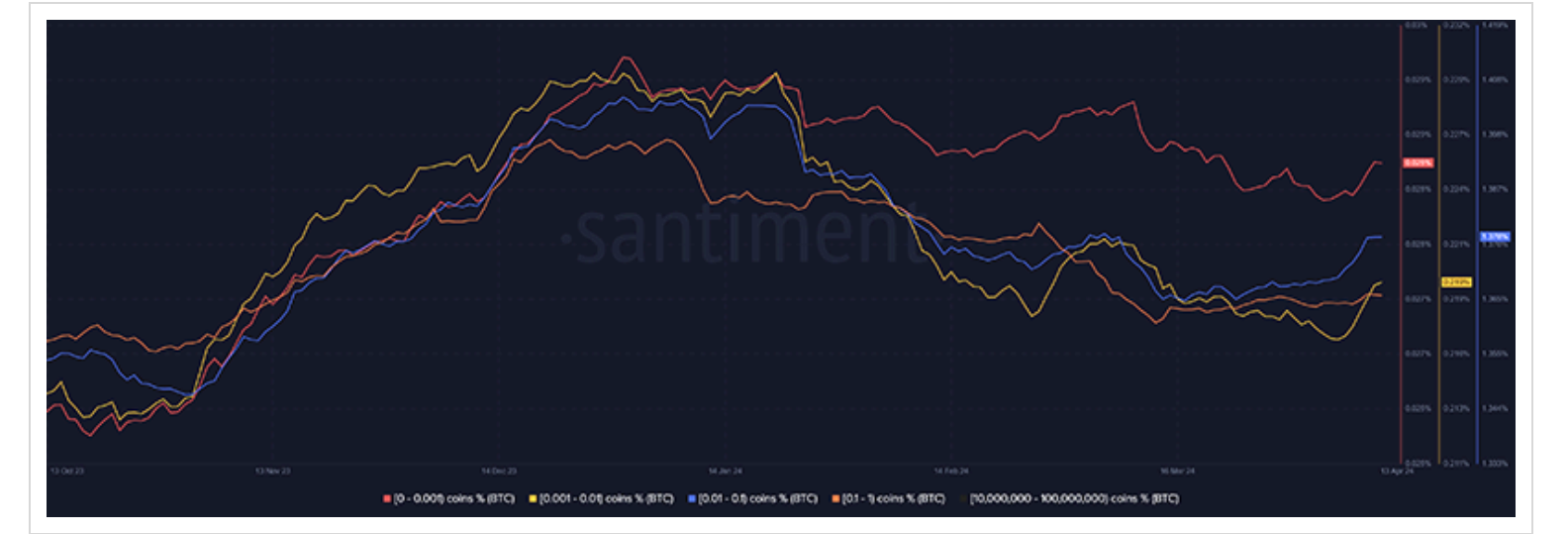
Biyond.com.tr kurucu ortağı Nathan Batchelor, Foreks, emtia piyasaları, hisse senetleri ve kripto para alanlarında oldukça deneyimli bir borsacıdır. Biyond'u kurmadan önce Londra ve Sidney merkezli bir girişimde butik serbest fon yöneticiliği yapmıştır.

Senatör Marco Rubio'nun "bir son dakika gelişmesi olmadığı takdirde" İran'ın İsrail'e saldıracağı şeklindeki öngörüsünün doğru çıkmasının ardından piyasalar İran-İsrail arasındaki gerginliği yakından takip ediyorlar.

Biden predicts Iran attack on Israel 'sooner than later,' renews warning: 'Don't'

Kaynak: TimesofIsrael.com ["Biden, İran'ın 'er ya da geç' İsrail'e saldıracağı öngörüsünde bulunarak böyle bir saldırı gerçekleştirilmemesi yönündeki uyarısını yineledi"]

Arz Dağılımı verileri, Cuma günü BTC'de görülen kayda değer düşüşün ardından çok sayıda küçük BTC sahibinin alım yaptığını gösteriyor. Bu yatırımcı altkümesinin piyasa zamanlamasının kötü olduğu düşünüldüğünden, bu gelişme, Bitcoin'deki düşüşün yakın zamanda devam edeceğinin sinyali olabilir.



Kaynak: Santiment.net

Tematik dijital varlık sepetleri

Tematik portföyler sayesinde kripto para yatırımlarını kolaylaştırıyoruz. Detaylı analizleri seven yatırımcılar için tasarlanan kripto varlık sepetlerimizden dilediğiniz getiri ve risk oranına uygun portföye yatırım yapabilirsiniz.

Günlük analizler ve daha fazlası için
Biyond.com.tr sitesine ücretsiz üye
olun.

Ücretsiz üye ol

Geçmiş İşlemler

BAŞARILI KISA DÖNEM

AI



Nathan Batchelor

Giriş Fiyatı \$8.11 Çıkış Fiyatı \$10.62 Yatırım Getirisi 30.95%

BAŞARILI KISA DÖNEM

AI

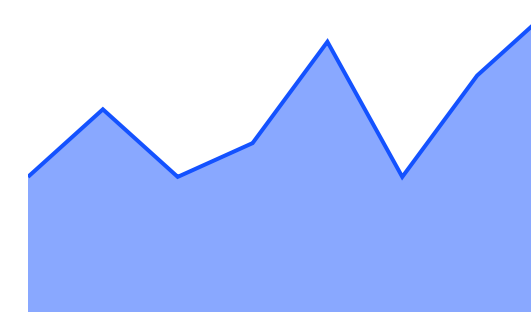


Nathan Batchelor

Giriş Fiyatı \$1,630 Çıkış Fiyatı \$1,782 Yatırım Getirisi 9.33%

TEMATİK

Ethereum Ecosystem



Sharp Rasyosu Bitcoin Günlük Değişim (%) +1.2

TEMATİK

Pegasus Pulse



Sharp Rasyosu Bitcoin Günlük Değişim (%) +1.2

biyond

Akıllı kripto yatırımcılarının platformu

Ücretsiz üye ol

The screenshot displays the Biyond platform dashboard with the following sections:

- Piyasa Genel Skoru:** Güçlü Yükseliş Eğilimli, 76. A gauge chart shows a strong upward trend.
- Bitcoin Genel Bakış:** Biyond Atlas Aşırı Alım 98.54, Vanguard 1D 3D 7W. A gauge chart shows a strong upward trend.
- İşlem Defteri:** SUCCESSFUL SHORT DÖNEM Long. LINK Chainlink, Giriş Fiyatı \$8.11, Çıkış Fiyatı \$10.62, Yatırım Getirisi 30.95%. ETH Ethereum, Giriş Fiyatı \$1,630, Çıkış Fiyatı \$1,782, Yatırım Getirisi 9.33%.
- Dönem Endeksi:** Dönem Altcoin, Göreceli Performans 90%. A bar chart compares Bitcoin and Altcoin periods.
- Yaklaşan Web Seminerleri:** Biyond Hands-on (Aralık 31, Pazar 19:30 - 20:00) and Biyond Deep Dive (Ocak 4, Perşembe 19:30 - 20:00).
- Haftalık Video:** Biyond Live (Nathan Batchelor, Passcode: p@i2\$78Rh) and Biyond Live Altcoin (Nathan Batchelor, Passcode: \$2Thblvf).
- Analiz:** Biyond Daily: ETF News (1 day ago) and Biyond Daily: \$44,000 Decision (2 days ago).

Fibabanka müşterilerine özel
%50 indirim
için aşağıdaki kodu kullan

FIYND0122

Bu içerik size Fibabanka ve Biyond (Biyond.com.tr) iş ortaklığı ile sunulmaktadır.