

Günlük Kripto Para Analiz Raporu

14 Mayıs 2024

Yasal Uyarı

Biyond Trader LLC, resmî bir kuruluş veya kamu kurumuna kayıtlı değildir. Ana faaliyet alanı araştırma ve veri yayını/paylaşımı olan Biyond, bireysel finansal danışmanlık hizmeti sunmamaktadır. Bu bültende sunulan bilgiler ve yapılan yorumlar yatırım danışmanlığı kapsamında yer almaz. Yatırım danışmanlığı hizmeti, yetkili kuruluşlar tarafından kişilerin risk ve getiri tercihleri dikkate alınarak, kişiye özel sunulmaktadır. Burada yer alan yorumlar ve verilen bilgiler ise eğitim amaçlıdır, haber ve genel niteliktedir. Bu içerikler mali durumunuz ile risk ve getiri tercihlerinize uygun olmayabilir. Bu nedenle, sadece burada yer alan bilgilere dayanılarak yatırım kararı verilmesi beklentilerinize uygun sonuçlar doğurmayabilir.

Genel Piyasa Skoru

Genel Piyasa Skoru, düne benzer seviyelerde seyrediyor. Geçtiğimiz hafta gözlemlenen hafif yükseliş eğilimiyle birlikte değerlendirildiğinde mevcut sonuçlar, piyasanın dayanıklılığını vurguluyor. Bu yatay seyir, yatırımcılar için güven unsuru teşkil edebilir, ancak piyasanın öngörülemez niteliğini sürdürdüğü unutulmamalı ve kararlarda ihtiyatlı bir yaklaşım benimsenmeli. Mevcut trend, değişken piyasa koşulları karşısında iyi performans gösterebilecek alternatifli bir portföye sahip olmanın önemini altını çiziyor.

Gösterge Hakkında

Genel Piyasa Skoru, kripto para piyasasına hakim olan ruh halini yansıtmak üzere tasarlanmış, Korku ve Açgözlülük Endeksine benzer, duyarlılığa dayalı bir metriktir. Solda kırmızı ile gösterilen daha düşük skor, düşüş koşullarını işaret ederken, sağda yeşil ile gösterilen daha yüksek skor, yükseliş piyasası olarak yorumlanmalıdır.

Dönem Endeksi

Dünün analizinden farklılaşan Dönem Endeksi, altcoin'lerin Bitcoin karşısındaki performansında iyileşmeyi işaret ediyor. Şimdiye dek düşüş trendinde olan altcoin piyasasında bugün toparlanma işaretleri görülüyor. Mevcut tablo, Bitcoin dominansında değişimin habercisi olabilir. Ancak kripto paraların volatil niteliği göz ardı edilmemeli ve trendlerin hızla değişebileceği unutulmamalı. Potansiyel risklerin etkin yönetimi için portföy çeşitlendirmesi önemini koruyor.

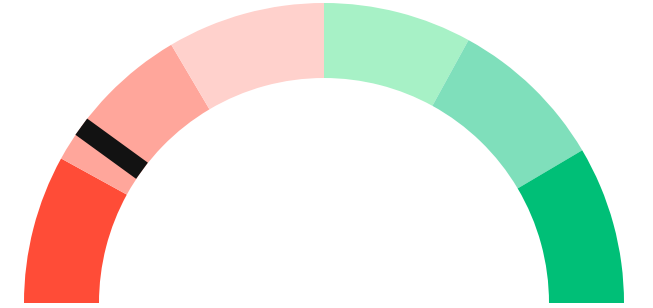
Gösterge Hakkında

Dönem Endeksi, Bitcoin ile altcoinlerin son yedi günlük performanslarını karşılaştıran bir göstergedir. Endeks, altcoinlerin Bitcoin karşısındaki güçlenme veya zayıflama durumunu yüzdesel olarak ifade ederek, yatırımcılara piyasadaki güncel trendi gözleme fırsatı sunar.

Genel Piyasa Skoru

Güçlü Düşüş Eğilimli

20






Dönem Endeksi

Dönem Göreceli Performans




Bitcoin 10%



En Çok Kazananlar

DİJİTAL VARLIK	DEĞİŞİM
 IMX Immutable X	3.74%
 GRT The Graph	2.27%
 CHZ Chiliz	1.62%

En Çok Kaybedenler

DİJİTAL VARLIK	DEĞİŞİM
 XMR Monero	-5.22%
 ICP Internet Computer	-1.14%
 DOGE Dogecoin	-0.71%

Biyond Atlas

Atlas sonuçlarındaki istikrar, Bitcoin'de aşırı satım koşullarının devam ettiğini gösteriyor. Süregelen düşüş beklentisi, Bitcoin'de muhtemel bir düzeltme gelebileceğini düşündürüyor. Yatırımcılar trend değişimlerini öngörebilmek için piyasadaki değişimleri yakından takip etmeli. Hafif düşüş eğiliminin uzun süredir devam etmesi önemini koruyarak tüm zaman dilimlerinde piyasa momentumunun incelenmesini gerektiriyor.

Gösterge Hakkında

Biyond Atlas göstergesi, altı önemli pazar faktörü kategorisini analiz etmek için makine öğrenimi kullanarak traderlara karar destek mekanizması sunar. Bu gösterge, fiyatla ters orantılıdır. Hem aşırı alım hem de aşırı satış senaryolarını tanımlar ve bu durumlar iki yatay çizgi aracılığıyla gösterilir; üst çizgi aşırı ucuz, alt çizgi aşırı pahalı durumları temsil eder. Endeks'in dikliği aynı zamanda fiyat hareketini doğrular. Çizgiler zıt yönlere geçtiğinde, harekete geçmek için en iyi zaman olacaktır.

Vanguard

Kısa vadenin yükseliş, orta ve uzun vadenin düşüş eğilimli olduğu Vanguard indikatörü, değişken sonuçlar veriyor. Zaman dilimlerinde görülen ayrışma, uzun süreli düşüş trendlerinin ardından Bitcoin ve diğer kripto paralarda yakın vadede geçici bir yükseliş görülebileceğinin sinyallerini veriyor. Ancak orta ve uzun vadenin düşüş eğilimini işaret etmeyi sürdürmesi, negatif trendde tam bir dönüşten söz edilemeyeceğini gösteriyor. Yatırımcılar tedbirli bir yaklaşım benimseyerek kısa vadeli yatırımlarında düşüş ihtimalini de dikkate almalı.

Gösterge Hakkında

Vanguard, tüm zaman aralıkları ve kripto paralar için tasarlanmış bir trend tespit algoritmasıdır. Güçlü düşüş eğilimleri için Kırmızı, düşüş eğilimleri için Turuncu, boğa eğilimleri için Mavi ve güçlü boğa eğilimleri için Yeşil olmak üzere dört renkli bir sistem kullanır ve temel piyasa davranış içgörüsü belirtir.

Bitcoin Genel Bakış

Biyond Atlas makine öğrenimi kullanarak Bitcoin'in yerel aşırı alım ve aşırı satım seviyelerini belirler

Biyond Atlas

Hafif Düşüş Eğilimli
102 ▲ 12




Vanguard

1G

3G

1H

Günün Yatırım Fırsatları

#	DİJİTAL VARLIK		GÜNLÜK DEĞİŞİM
1	 LDO Lido	Short	1.46%
2	 CHZ Chiliz	Short	1.62%
3	 CRV Curve DAO Token	Short	0.83%

Endeks Getirileri

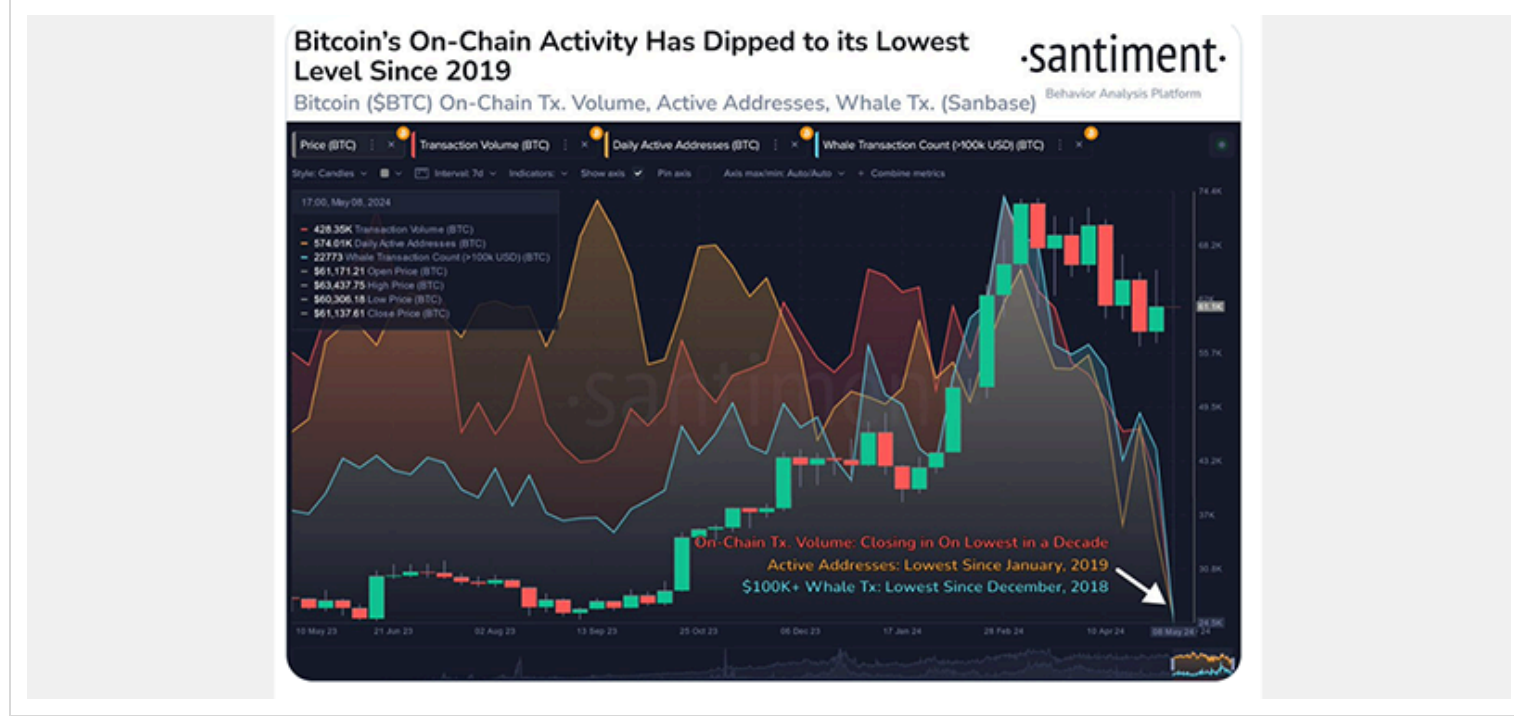
İSİM	1 GÜNLÜK GETİRİ	30 GÜNLÜK GETİRİ
Ethereum Ecosystem	0.05%	0.11%
Smart Contract	0.03%	0.09%
L2	0.02%	0.10%



NATHAN BATCHELOR'UN GÜNLÜK PİYASA YORUMU

Biyond.com.tr kurucu ortağı Nathan Batchelor, Foreks, emtia piyasaları, hisse senetleri ve kripto para alanlarında oldukça deneyimli bir borsacıdır. Biyond'u kurmadan önce Londra ve Sidney merkezli bir girişimde butik serbest fon yöneticiliği yapmıştır.

Zincir içi davranış platformu Santiment verileri, Günlük Aktif Adres (*Daily Active Address-DAA*) metriğinde hareketliliğin 2019 yılının ortasından bu yana en düşük seviyelerde seyrettiğini gösteriyor. Bu durum, piyasada kararsızlık ve korkunun hâkim olduğunu ve trader'ların düşüşün devam etmesini beklediklerini ortaya koyuyor.



Kaynak: Santiment.net

XRP/BTC işlem çiftinde aşağı yönlü trendin devam etmesiyle birlikte trader'lar bu hafta Ripple'da daha fazla düşüş bekliyorlar. Yılın başından bu yana Bitcoin'in XRP Ledger'a kıyasla %40'tan fazla değer kazanması, XRP/BTC grafiğinin ortaya koyduğu verileri teyit eder nitelikte.



Kaynak: Twitter.com

Tematik dijital varlık sepetleri

Tematik portföyler sayesinde kripto para yatırımını kolaylaştırıyoruz. Detaylı analizleri seven yatırımcılar için tasarlanan kripto varlık sepetlerimizden dilediğiniz getiri ve risk oranına uygun portföye yatırım yapabilirsiniz.

Günlük analizler ve daha fazlası için
Biyond.com.tr sitesine ücretsiz üye
olun.

Ücretsiz üye ol

Geçmiş İşlemler

BAŞARILI KISA DÖNEM

AI



LINK
Chainlink

Giriş Fiyatı
\$8.11

Çıkış Fiyatı
\$10.62

Yatırım Getirisi
30.95%

Nathan Batchelor

BAŞARILI KISA DÖNEM

AI



ETH
Ethereum

Giriş Fiyatı
\$1,630

Çıkış Fiyatı
\$1,782

Yatırım Getirisi
9.33%

Nathan Batchelor

TEMATİK

Ethereum Ecosystem



Sharp Rasyosu
Bitcoin

Günlük Değişim (%)
+1.2

TEMATİK

Pegasus Pulse



Sharp Rasyosu
Bitcoin

Günlük Değişim (%)
+1.2

biyond

Akıllı kripto yatırımcılarının platformu

Ücretsiz üye ol

The screenshot displays the Biyond platform dashboard with the following sections:

- Piyasa Genel Skoru:** Güçlü Yükseliş Eğilimli, 76. A gauge chart shows a strong upward trend.
- Bitcoin Genel Bakış:** Biyond Atlas Aşırı Alım 98.54, Vanguard 1D 3D 7W. A gauge chart shows a strong upward trend.
- İşlem Defteri:** SUCCESSFUL SHORT DÖNEM Long. LINK Chainlink, Giriş Fiyatı \$8.11, Çıkış Fiyatı \$10.62, Yatırım Getirisi 30.95%. ETH Ethereum, Giriş Fiyatı \$1,630, Çıkış Fiyatı \$1,782, Yatırım Getirisi 9.33%.
- Dönem Endeksi:** Dönem Altcoin, Göreceli Performans 90%. A bar chart compares Bitcoin and Altcoin periods.
- Yaklaşan Web Seminerleri:** Biyond Hands-on (Aralık 31, Pazar 19:30 - 20:00) and Biyond Deep Dive (Ocak 4, Perşembe 19:30 - 20:00).
- Haftalık Video:** Biyond Live (Nathan Batchelor, Passcode: p@i2\$78Rh) and Biyond Live Altcoin (Nathan Batchelor, Passcode: \$2Thblvf).
- Analiz:** Biyond Daily: ETF News (1 day ago) and Biyond Daily: \$44,000 Decision (2 days ago).

Fibabanka müşterilerine özel
%50 indirim
için aşağıdaki kodu kullan

FIYND0122

Bu içerik size Fibabanka ve Biyond (Biyond.com.tr) iş ortaklığı ile sunulmaktadır.