

Günlük Kripto Para Analiz Raporu

15 Mart 2024

Yasal Uyarı

Biyond Trader LLC, resmî bir kuruluş veya kamu kurumuna kayıtlı değildir. Ana faaliyet alanı araştırma ve veri yayını/paylaşımı olan Biyond, bireysel finansal danışmanlık hizmeti sunmamaktadır. Bu bültende sunulan bilgiler ve yapılan yorumlar yatırım danışmanlığı kapsamında yer almaz. Yatırım danışmanlığı hizmeti, yetkili kuruluşlar tarafından kişilerin risk ve getiri tercihleri dikkate alınarak, kişiye özel sunulmaktadır. Burada yer alan yorumlar ve verilen bilgiler ise eğitim amaçlıdır, haber ve genel niteliktedir. Bu içerikler mali durumunuz ile risk ve getiri tercihlerinize uygun olmayabilir. Bu nedenle, sadece burada yer alan bilgilere dayanılarak yatırım kararı verilmesi beklentilerinize uygun sonuçlar doğurmayabilir.

Genel Piyasa Skoru

Düneye kıyasla bir nebze düşüş kaydeden Genel Piyasa Skoru, yine de yüksek seyrederek genel piyasa hissiyatının olumlu olduğunu ortaya koyuyor. Değerin bir hafta öncesine kıyasla daha düşük seyretmesi, ihtiyatlı yaklaşımın önemini vurgularken, kripto piyasasının dalgalanmalara açık olduğunu bir kez daha hatırlatıyor. Yatırımcıların, beklentilerin yüksek olduğu bir ortamda bile piyasa koşullarının hızla değişebileceğini unutmamaları önemli.

Gösterge Hakkında

Genel Piyasa Skoru, kripto para piyasasına hakim olan ruh halini yansıtmak üzere tasarlanmış, Korku ve Açgözlülük Endeksine benzer, duyarlılığa dayalı bir metriktir. Solda kırmızı ile gösterilen daha düşük skor, düşüş koşullarını işaret ederken, sağda yeşil ile gösterilen daha yüksek skor, yükseliş piyasası olarak yorumlanmalıdır.

Dönem Endeksi

Altcoin'lerin Bitcoin karşısında başarılı performans sergilemeye devam ettiklerini ortaya koyan Dönem Endeksi, bu yatırım araçlarındaki yükseliş eğilimini vurguluyor. Yatırımcıların güveninin yüksek seyrettiğinin göstergesi olan bu veri, altcoin'lerin yatırım çeşitlendirme fırsatı sunduklarını ve yatırımcıların mevcut ortamı etkili şekilde değerlendirmek istediklerini işaret ediyor. Ancak kripto piyasasının doğası itibarıyla volatil olduğu göz ardı edilmemeli.

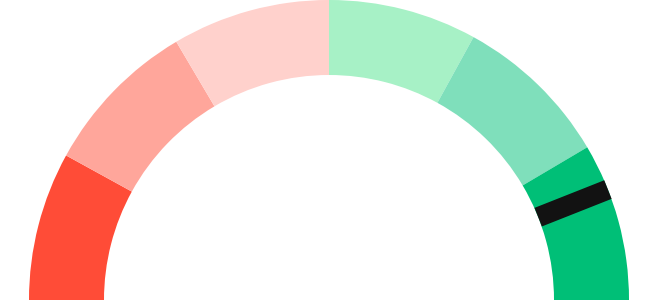
Gösterge Hakkında

Dönem Endeksi, Bitcoin ile altcoinlerin son yedi günlük performanslarını karşılaştıran bir göstergedir. Endeks, altcoinlerin Bitcoin karşısındaki güçlenme veya zayıflama durumunu yüzdesel olarak ifade ederek, yatırımcılara piyasadaki güncel trendi gözleme fırsatı sunar.

Genel Piyasa Skoru

Güçlü Yükseliş Eğilimli

88






Dönem Endeksi




Dönem Göreceli Performans
Altcoin 71%



En Çok Kazananlar

DİJİTAL VARLIK	DEĞİŞİM
 XTZ Tezos	6.58%
 THETA Theta	6.54%
 FLOW Flow	6.24%

En Çok Kaybedenler

DİJİTAL VARLIK	DEĞİŞİM
 XMR Monero	-5.22%
 SOL Solana	-2.43%
 WAVES Waves	-0.30%

Biyond Atlas

Atlas indikatörünün güncel verileri, Bitcoin'in önceki günlerde olduğu gibi bugün de aşırı alım durumunda olduğunu gösteriyor. Her ne kadar bu tablo bir süredir istikrarlı şekilde seyretse de, yatırımcılar mutlak bir kesinlik yanılığısına düşmemeli. Trendde ani değişimler yaşanması hâlâ ihtimal dahilinde. Dolayısıyla, çeşitli araçlardan derlenen verilerin bir arada kullanılması, piyasadaki durum ve beklentiler hakkında daha bütüncül bir görüş sunacaktır. Mevcut göstergeler, trade stratejilerinde ihtiyat ve esnekliğin önem taşıdığına altını çiziyor.

Gösterge Hakkında

Biyond Atlas göstergesi, altı önemli pazar faktörü kategorisini analiz etmek için makine öğrenimi kullanarak traderlara karar destek mekanizması sunar. Bu gösterge, fiyatla ters orantılıdır. Hem aşırı alım hem de aşırı satış senaryolarını tanımlar ve bu durumlar iki yatay çizgi aracılığıyla gösterilir; üst çizgi aşırı ucuz, alt çizgi aşırı pahalı durumları temsil eder. Endeks'in dikliği aynı zamanda fiyat hareketini doğrular. Çizgiler zıt yönlere geçtiğinde, harekete geçmek için en iyi zaman olacaktır.

Vanguard

Yükseliş eğilimini sürdüren Vanguard, bugün de piyasadaki büyüme beklentilerinin altını çiziyor. Özellikle orta ve uzun vadenin yeşil bölgede yer almaya devam etmesi, yatırımcıların pozitif beklentilerini vurgularken kısa vadenin turuncu sinyal vermesi ardından genellikle boğa yönlü bir değişimin geldiği bir görüntüyü anımsatıyor. Yatırımcı momentumu güçlü bir görüntü çizerken, uzun vadeli fırsatları ön plana çıkarıyor. Tipik piyasa dalgalanmalarına rağmen istikrarlı seyreden sinyaller, piyasanın elverişli ve büyümeye açık olduğunun göstergesi.

Gösterge Hakkında

Vanguard, tüm zaman aralıkları ve kripto paralar için tasarlanmış bir trend tespit algoritmasıdır. Güçlü düşüş eğilimleri için Kırmızı, düşüş eğilimleri için Turuncu, boğa eğilimleri için Mavi ve güçlü boğa eğilimleri için Yeşil olmak üzere dört renkli bir sistem kullanır ve temel piyasa davranış içgörüsü belirtir.

Bitcoin Genel Bakış

Biyond Atlas makine öğrenimi kullanarak Bitcoin'in yerel aşırı alım ve aşırı satış seviyelerini belirler

Biyond Atlas

Aşırı Alım
98 ▲ 12




Vanguard

1G

3G

1H

Günün Yatırım Fırsatları

#	DİJİTAL VARLIK		GÜNLÜK DEĞİŞİM
1	 LRC Loopring	Al	4.74%
2	 WAVES Waves	Al	-0.30%
3	 XRP Ripple	Sat	3.79%

Endeks Getirileri

İSİM	1 GÜNLÜK GETİRİ	30 GÜNLÜK GETİRİ
Ethereum Ecosystem	0.05%	0.11%
Smart Contract	0.03%	0.09%
L2	0.02%	0.10%



NATHAN BATCHELOR'UN GÜNLÜK PİYASA YORUMU

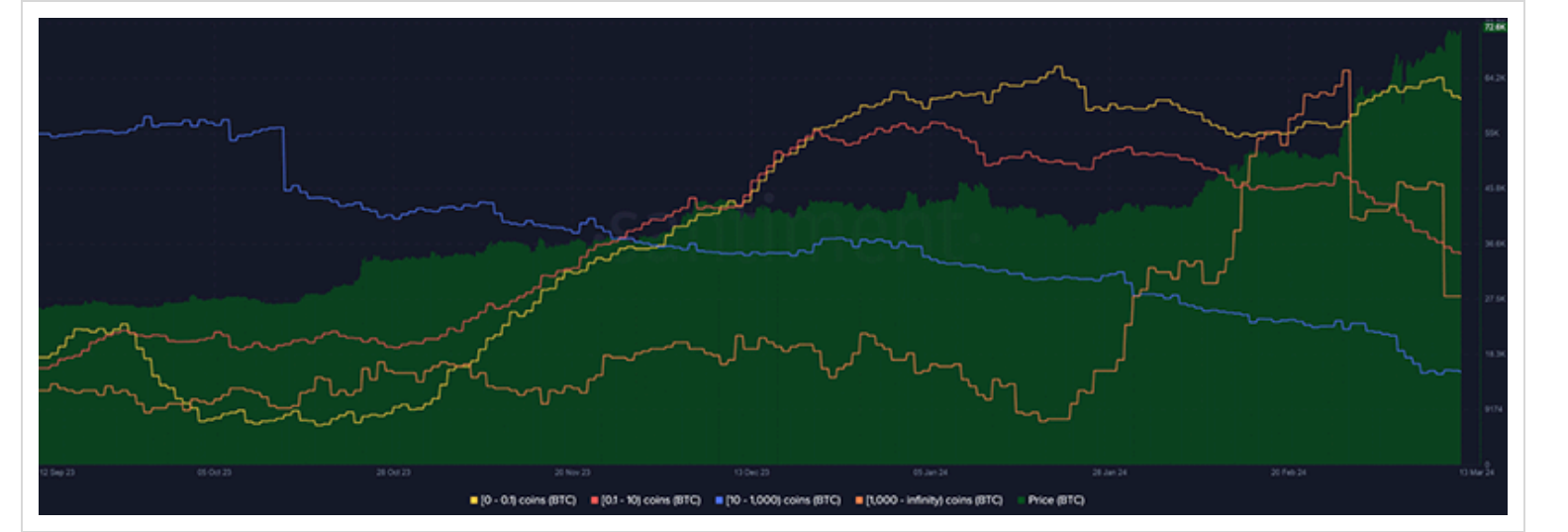
Biyond.com.tr kurucu ortağı Nathan Batchelor, Foreks, emtia piyasaları, hisse senetleri ve kripto para alanlarında oldukça deneyimli bir borsacıdır. Biyond'u kurmadan önce Londra ve Sidney merkezli bir girişimde butik serbest fon yöneticiliği yapmıştır.

Kripto araştırmaları şirketleri Swissblock ve Matrixport, BTC'de soğuma döneminin başlayabileceğini ifade ettiler. Her iki şirketin analistleri de grafiklerde görülen düşüş eğilimli sapma nedeniyle Bitcoin'in fiyatında düzeltme gerçekleşmesinin muhtemel olduğunu belirttiler.



Kaynak: TradingView.com

Sentiment verileri, balinaların son zamanlarda cüzdanlarındaki Bitcoin'in bir kısmını elden çıkardıklarını gösteriyor. Ancak balinaların, borsalara toplam Bitcoin akışlarının yalnızca %36'sını oluşturması, bu yatırımcı grubunun ellerindeki BTC'yi toplu olarak satmadıklarını ve muhtemelen kâr realizasyonu yaptıklarını düşündürüyor.



Kaynak: Santiment.net

Tematik dijital varlık sepetleri

Tematik portföyler sayesinde kripto para yatırımlarını kolaylaştırıyoruz. Detaylı analizleri seven yatırımcılar için tasarlanan kripto varlık sepetlerimizden dilediğiniz getiri ve risk oranına uygun portföye yatırım yapabilirsiniz.

Günlük analizler ve daha fazlası için
Biyond.com.tr sitesine ücretsiz üye
olun.

Ücretsiz üye ol

Geçmiş İşlemler

BAŞARILI KISA DÖNEM

AI



LINK
Chainlink

Giriş Fiyatı
\$8.11

Çıkış Fiyatı
\$10.62

Yatırım Getirisi
30.95%

Nathan Batchelor

BAŞARILI KISA DÖNEM

AI



ETH
Ethereum

Giriş Fiyatı
\$1,630

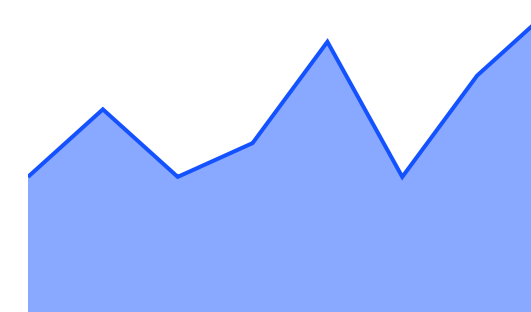
Çıkış Fiyatı
\$1,782

Yatırım Getirisi
9.33%

Nathan Batchelor

TEMATİK

Ethereum Ecosystem



Sharp Rasyosu
Bitcoin

Günlük Değişim (%)
+1.2

TEMATİK

Pegasus Pulse



Sharp Rasyosu
Bitcoin

Günlük Değişim (%)
+1.2

biyond

Akıllı kripto yatırımcılarının platformu

Ücretsiz üye ol

The screenshot displays the Biyond platform dashboard with the following sections:

- Piyasa Genel Skoru:** Güçlü Yükseliş Eğilimli, 76. A gauge chart shows a strong upward trend.
- Bitcoin Genel Bakış:** Biyond Atlas Aşırı Alım 98.54, Vanguard 1D 3D 7W. A gauge chart shows a strong upward trend.
- İşlem Defteri:** SUCCESSFUL SHORT DÖNEM Long. LINK Chainlink, Giriş Fiyatı \$8.11, Çıkış Fiyatı \$10.62, Yatırım Getirisi 30.95%. ETH Ethereum, Giriş Fiyatı \$1,630, Çıkış Fiyatı \$1,782, Yatırım Getirisi 9.33%.
- Dönem Endeksi:** Dönem Altcoin, Göreceli Performans 90%. A bar chart compares Bitcoin and Altcoin periods.
- Yaklaşan Web Seminerleri:** Biyond Hands-on (Aralık 31, Pazar 19:30 - 20:00) and Biyond Deep Dive (Ocak 4, Perşembe 19:30 - 20:00).
- Haftalık Video:** Biyond Live (Nathan Batchelor, Passcode: p@i2\$78Rh) and Biyond Live Altcoin (Nathan Batchelor, Passcode: \$2Thblvf).
- Analiz:** Biyond Daily: ETF News (1 day ago) and Biyond Daily: \$44,000 Decision (2 days ago).

Fibabanka müşterilerine özel
%50 indirim
için aşağıdaki kodu kullan

FIYND0122

Bu içerik size Fibabanka ve Biyond (Biyond.com.tr) iş ortaklığı ile sunulmaktadır.