

Günlük Kripto Para Analiz Raporu

15 Mayıs 2024

Yasal Uyarı

Biyond Trader LLC, resmî bir kuruluş veya kamu kurumuna kayıtlı değildir. Ana faaliyet alanı araştırma ve veri yayını/paylaşımı olan Biyond, bireysel finansal danışmanlık hizmeti sunmamaktadır. Bu bültende sunulan bilgiler ve yapılan yorumlar yatırım danışmanlığı kapsamında yer almaz. Yatırım danışmanlığı hizmeti, yetkili kuruluşlar tarafından kişilerin risk ve getiri tercihleri dikkate alınarak, kişiye özel sunulmaktadır. Burada yer alan yorumlar ve verilen bilgiler ise eğitim amaçlıdır, haber ve genel niteliktedir. Bu içerikler mali durumunuz ile risk ve getiri tercihlerinize uygun olmayabilir. Bu nedenle, sadece burada yer alan bilgilere dayanılarak yatırım kararı verilmesi beklentilerinize uygun sonuçlar doğurmayabilir.

Genel Piyasa Skoru

Genel Piyasa Skoru'nda düne kıyasla hafif yükseliş görülmesi, yatırımcıların piyasaya güveninin artabileceğinin sinyallerini veriyor. Geçen haftaya kıyasla cüzi oranda da olsa yüksek seyreden skor, pozitif bir değişimi işaret etse de piyasanın dalgalı niteliği göz ardı edilmemeli. Skordaki yükseliş olumlu, ancak yatırım kararları ihtiyatlı bir yaklaşımla alınmalı ve portföy çeşitlendirmesi ihmal edilmemeli.

Gösterge Hakkında

Genel Piyasa Skoru, kripto para piyasasına hakim olan ruh halini yansıtmak üzere tasarlanmış, Korku ve Açgözlülük Endeksine benzer, duyarlılığa dayalı bir metriktir. Solda kırmızı ile gösterilen daha düşük skor, düşüş koşullarını işaret ederken, sağda yeşil ile gösterilen daha yüksek skor, yükseliş piyasası olarak yorumlanmalıdır.

Dönem Endeksi

Dönem Endeksi, altcoin'lerin Bitcoin karşısındaki performansında kayda değer düşüş olduğunu göstererek daha önce dayanıklı bir görünüm arz eden altcoin piyasası dinamiklerinde değişim olduğunu ortaya koyuyor. Skordaki geri çekilme, Bitcoin dominansında artış ihtimalini düşündürse de kripto piyasasının son derece volatil olduğu unutulmayarak değişimler düzenli aralıklarla takip edilmeli.

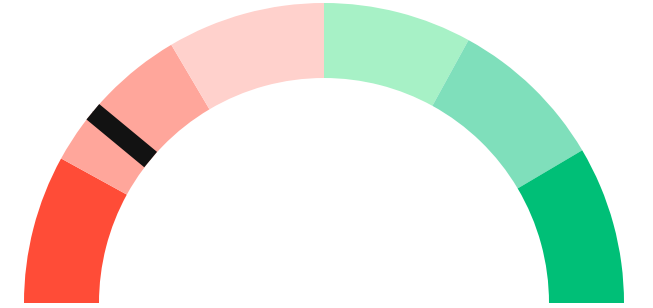
Gösterge Hakkında

Dönem Endeksi, Bitcoin ile altcoinlerin son yedi günlük performanslarını karşılaştıran bir göstergedir. Endeks, altcoinlerin Bitcoin karşısındaki güçlenme veya zayıflama durumunu yüzdesel olarak ifade ederek, yatırımcılara piyasadaki güncel trendi gözlemlene fırsatı sunar.

Genel Piyasa Skoru

Güçlü Düşüş Eğilimli

22






Dönem Endeksi

Dönem Göreceli Performans




Bitcoin 7%



En Çok Kazananlar

DİJİTAL VARLIK	DEĞİŞİM
 NEAR NEAR Protocol	0.50%
 XEC eCash	0.26%
 LINK Chainlink	0.21%

En Çok Kaybedenler

DİJİTAL VARLIK	DEĞİŞİM
 XMR Monero	-5.22%
 ICP Internet Computer	-1.87%
 WAVES Waves	-1.87%

Biyond Atlas

Atlas indikatörü hafif düşüş eğilimini korusa da, potansiyel bir düzeltme de ihtimaller dahilinde. Düşüş trendinin uzun süre devam etmesi, piyasa dinamiklerinin değişebileceğinin sinyali olabilir. Yatırımcılar momentum değişimlerini yakından takip ederek özellikle önümüzdeki dönemde trendleri dikkatle değerlendirmeli.

Gösterge Hakkında

Biyond Atlas göstergesi, altı önemli pazar faktörü kategorisini analiz etmek için makine öğrenimi kullanarak traderlara karar destek mekanizması sunar. Bu gösterge, fiyatla ters orantılıdır. Hem aşırı alım hem de aşırı satış senaryolarını tanımlar ve bu durumlar iki yatay çizgi aracılığıyla gösterilir; üst çizgi aşırı ucuz, alt çizgi aşırı pahalı durumları temsil eder. Endeks'in dikliği aynı zamanda fiyat hareketini doğrular. Çizgiler zıt yönlere geçtiğinde, harekete geçmek için en iyi zaman olacaktır.

Vanguard

Farklı trendlerin görüldüğü dünün analizinden ayrıışan Vanguard, bugün tüm zaman dilimlerinde düşüş eğilimini işaret ediyor. Mevcut tablo, Bitcoin ve diğer kripto paralar için tüm zaman dilimlerinde negatif trend anlamına geliyor. İndikatör tüm zaman dilimleri için aynı sonucu verdiği için uzun süreli bir düşüş trendi beklenebilir. Yatırımcıların bu dönemin yeni veya kısa vadeli yatırımlar için ideal zaman olmadığı bilinciyle ihtiyatlı bir yaklaşım benimsemelerinde fayda var. Sıradaki trendin seyrini, piyasanın bu düşüş eğilimli döneme vereceği reaksiyon belirleyecek.

Gösterge Hakkında

Vanguard, tüm zaman aralıkları ve kripto paralar için tasarlanmış bir trend tespit algoritmasıdır. Güçlü düşüş eğilimleri için Kırmızı, düşüş eğilimleri için Turuncu, boğa eğilimleri için Mavi ve güçlü boğa eğilimleri için Yeşil olmak üzere dört renkli bir sistem kullanır ve temel piyasa davranış içgörüsü belirtir.

Bitcoin Genel Bakış

Biyond Atlas makine öğrenimi kullanarak Bitcoin'in yerel aşırı alım ve aşırı satım seviyelerini belirler

Biyond Atlas

Hafif Düşüş Eğilimli
102 ▲ 12




Vanguard

1G

3G

1H

Günün Yatırım Fırsatları

#	DİJİTAL VARLIK		GÜNLÜK DEĞİŞİM
1	 CRV Curve DAO Token	Short	-1.36%
2	 CHZ Chiliz	Short	-1.25%
3	 IMX Immutable X	Short	-0.67%

Endeks Getirileri

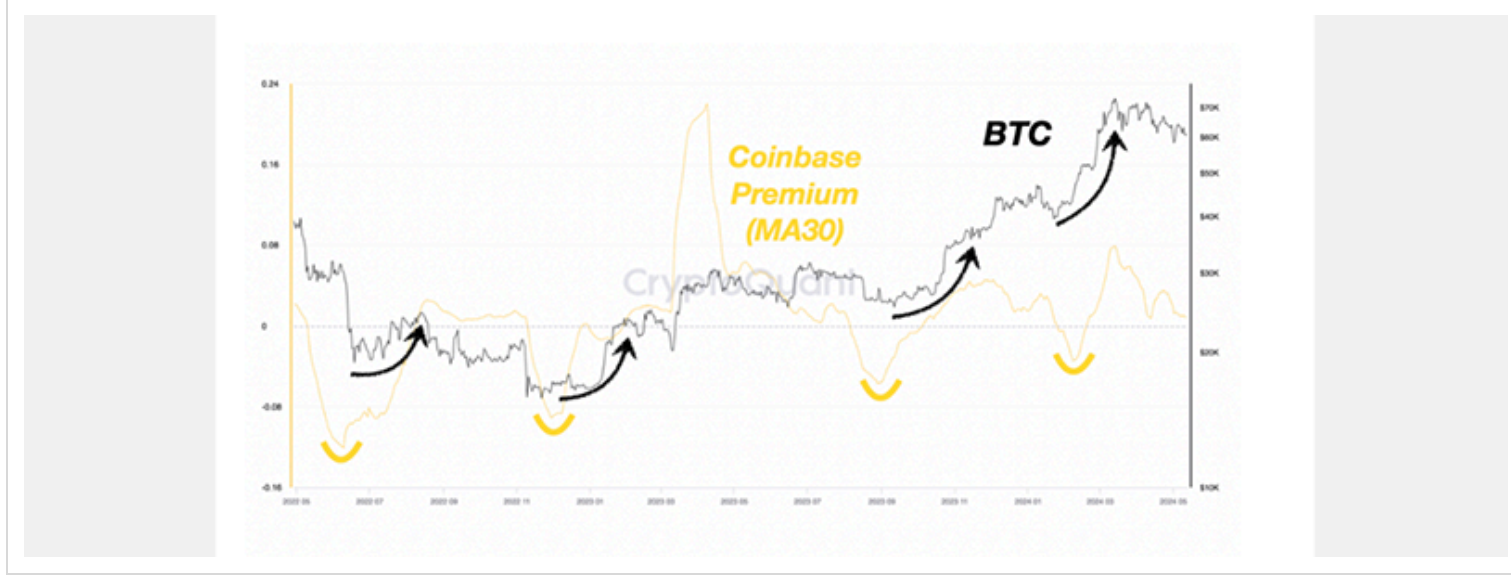
İSİM	1 GÜNLÜK GETİRİ	30 GÜNLÜK GETİRİ
Ethereum Ecosystem	0.05%	0.11%
Smart Contract	0.03%	0.09%
L2	0.02%	0.10%



NATHAN BATCHELOR'UN GÜNLÜK PİYASA YORUMU

Biyond.com.tr kurucu ortağı Nathan Batchelor, Foreks, emtia piyasaları, hisse senetleri ve kripto para alanlarında oldukça deneyimli bir borsacıdır. Biyond'u kurmadan önce Londra ve Sidney merkezli bir girişimde butik serbest fon yöneticiliği yapmıştır.

CryptoQuant, Coinbase Primi'nin son haftalarda ciddi düşüş yaşadığından sonra hâlihazırda negatife yakın seyrettiğini ifade ediyor. Daha önce bu indikatörün negatife dönmesinin ardından düşüş yönlü trendden yükseliş yönlü trende geçmesiyle birlikte BTC'de her zaman toparlanma görüldüğüne tanıklık ettik.



Kaynak: CryptoQuant.com

Santiment'in Bitcoin Ortalama Dolar Yatırım Yaşı metriği de düşüşün devamının oldukça muhtemel olduğunu gösteriyor. Bunun nedeni, bu indikatörün, Bitcoin fiyatıyla ters orantılı olması ve süregelen düşüş yönlü sapma.



Kaynak: Santiment.net

Tematik dijital varlık sepetleri

Tematik portföyler sayesinde kripto para yatırımlarını kolaylaştırıyoruz. Detaylı analizleri seven yatırımcılar için tasarlanan kripto varlık sepetlerimizden dilediğiniz getiri ve risk oranına uygun portföye yatırım yapabilirsiniz.

Günlük analizler ve daha fazlası için
Biyond.com.tr sitesine ücretsiz üye
olun.

Ücretsiz üye ol

Geçmiş İşlemler

BAŞARILI KISA DÖNEM

AI



LINK
Chainlink

Giriş Fiyatı
\$8.11

Çıkış Fiyatı
\$10.62

Yatırım Getirisi
30.95%

Nathan Batchelor

BAŞARILI KISA DÖNEM

AI



ETH
Ethereum

Giriş Fiyatı
\$1,630

Çıkış Fiyatı
\$1,782

Yatırım Getirisi
9.33%

Nathan Batchelor

TEMATİK

Ethereum Ecosystem



Sharp Rasyosu
Bitcoin

Günlük Değişim (%)
+1.2

TEMATİK

Pegasus Pulse



Sharp Rasyosu
Bitcoin

Günlük Değişim (%)
+1.2

biyond

Akıllı kripto yatırımcılarının platformu

Ücretsiz üye ol

The screenshot displays the Biyond platform dashboard with the following sections:

- Piyasa Genel Skoru:** Güçlü Yükseliş Eğilimli, 76. A gauge chart shows a strong upward trend.
- Bitcoin Genel Bakış:** Biyond Atlas Aşırı Alım 98.54, Vanguard 1D 3D 7W. A gauge chart shows a strong upward trend.
- İşlem Defteri:** SUCCESSFUL SHORT DÖNEM Long. LINK Chainlink: Giriş Fiyatı \$8.11, Çıkış Fiyatı \$10.62, Yatırım Getirisi 30.95%. ETH Ethereum: Giriş Fiyatı \$1,630, Çıkış Fiyatı \$1,782, Yatırım Getirisi 9.33%.
- Dönem Endeksi:** Dönem Altcoin, Göreceli Performans 90%. A bar chart compares Bitcoin and Altcoin periods.
- Yaklaşan Web Seminerleri:** Biyond Hands-on (Aralık 31, Pazar 19:30 - 20:00) and Biyond Deep Dive (Ocak 4, Perşembe 19:30 - 20:00).
- Haftalık Video:** Biyond Live (Nathan Batchelor, Passcode: p@i2\$78Rh) and Biyond Live Altcoin (Nathan Batchelor, Passcode: \$2Thblvf).
- Analiz:** Biyond Daily: ETF News (1 day ago) and Biyond Daily: \$44,000 Decision (2 days ago).

Fibabanka müşterilerine özel
%50 indirim
için aşağıdaki kodu kullan

FIYND0122

Bu içerik size Fibabanka ve Biyond (Biyond.com.tr) iş ortaklığı ile sunulmaktadır.