

Günlük Kripto Para Analiz Raporu

16 Ocak 2024

Yasal Uyarı

Bu bültende sunulan yatırım bilgi, yorum ve tavsiyeleri yatırım danışmanlığı kapsamında yer almaz. Yatırım danışmanlığı hizmeti, yetkili kuruluşlar tarafından kişilerin risk ve getiri tercihleri dikkate alınarak, kişiye özel sunulmaktadır. Burada yer alan yorum ve tavsiyeler ise genel niteliktedir. Bu tavsiyeler mali durumunuz ile risk ve getiri tercihlerinize uygun olmayabilir. Bu nedenle, sadece burada yer alan bilgilere dayanılarak yatırım kararı verilmesi beklentilerinize uygun sonuçlar doğurmayabilir.

Genel Piyasa Skoru

Genel Piyasa Skoru göstergesi bugün, dün gösterdiği performansın biraz altında seyrediyor. Genelde piyasa hissiyatının biraz daha temkinli olabileceği düşünülse de, bu düşüş oldukça hafif ve genellikle normal piyasa dalgalanmaları içinde değerlendirilebilir. Geçtiğimiz haftaya nazaran da bir düşüş söz konusu; bu, piyasanın belli bir çekingenliğe sahip olduğunu düşündürebilir. Ancak, her zaman olduğu gibi, Genel Piyasa Skoru yalnızca genel durum hakkında bir fikir verir ve kararlarınızı şekillendirirken diğer göstergelerin de dikkate alınması gerektiğini hatırlatırız.

Gösterge Hakkında

Genel Piyasa Skoru, kripto para piyasasına hakim olan ruh halini yansıtmak üzere tasarlanmış, Korku ve Açgözlülük Endeksine benzer, duyarlılığa dayalı bir metriktir. Solda kırmızı ile gösterilen daha düşük skor, düşüş koşullarını işaret ederken, sağda yeşil ile gösterilen daha yüksek skor, yükseliş piyasası olarak yorumlanmalıdır.

Dönem Endeksi

Oturum Endeksi, Bitcoin'e kıyasla altcoin'lerin performansının göstergesidir. Önceki analizde, altcoin'lerin Bitcoin ile olan performans farkının yükseldiğini belirtmiştik. Bugün ise, bu farkın bir miktar azaldığını görüyoruz. Yani, altcoin'lerin performansı son bir gün içinde Bitcoin'in görece performansına biraz daha yakınlaşmıştır. Bu, altcoin'lerin gücünün bir miktar azaldığını ve Bitcoin'in baskın konumunu koruduğunu göstermektedir. Yatırımcılar, bu duruma dikkat ederek yatırımlarını ayarlamalıdır.

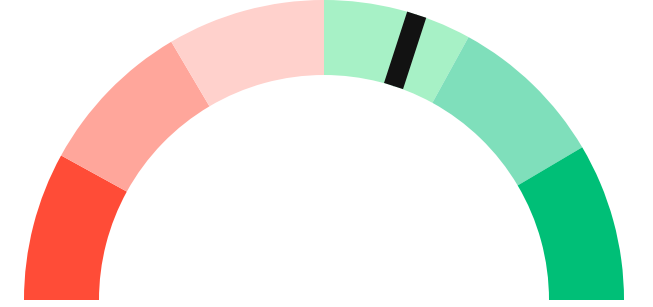
Gösterge Hakkında

Dönem Endeksi, Bitcoin ile altcoinlerin son yedi günlük performanslarını karşılaştıran bir göstergedir. Endeks, altcoinlerin Bitcoin karşısındaki güçlenme veya zayıflama durumunu yüzdesel olarak ifade ederek, yatırımcılara piyasadaki güncel trendi gözleme fırsatı sunar.

Genel Piyasa Skoru

Nötr

60






Dönem Endeksi

Dönem Göreceli Performans




Altcoin 50%



En Çok Kazananlar

DİJİTAL VARLIK	DEĞİŞİM
 XTZ Tezos	2.02%
 BNB Binance Coin	0.89%
 ETC Ethereum Classic	0.49%

En Çok Kaybedenler

DİJİTAL VARLIK	DEĞİŞİM
 EGLD Elrond	-3.95%
 AAVE AAVE	-3.40%
 IMX Immutable X	-3.31%

Biyond Atlas

Biyond Atlas göstergesi, Bitcoin'in aşırı alım ve satım durumlarını değerlendirir. Bugün, yine hafif bir yükseliş eğilimi gösteriyor. Ancak bu, dün ile aynı seviyede olup, bu seviyenin 7 gün önceye kıyasla çok hafif bir artış gösterdiğini belirtmek gerekir. Bu durum genellikle, Bitcoin piyasasının aşırı alım durumunun çok hafif de olsa büyüme gösterdiğini gösterebilir. Ancak bu değişim çoğunlukla istatistiksel hata payı içinde kalabilir ve piyasanın genel yönü üzerinde belirgin bir etkisi olmayabilir. Önemli olan nokta, bu göstergenin genel yönündeki değişimlerin geniş kapsamlı bir piyasa analizi ile birlikte değerlendirilmesi gerektiğidir.

Gösterge Hakkında

Biyond Atlas göstergesi, altı önemli pazar faktörü kategorisini analiz etmek için makine öğrenimi kullanarak traderlara karar destek mekanizması sunar. Bu gösterge, fiyatla ters orantılıdır. Hem aşırı alım hem de aşırı satış senaryolarını tanımlar ve bu durumlar iki yatay çizgi aracılığıyla gösterilir; üst çizgi aşırı ucuz, alt çizgi aşırı pahalı durumları temsil eder. Endeks'in dikliği aynı zamanda fiyat hareketini doğrular. Çizgiler zıt yönlerde geçtiğinde, harekete geçmek için en iyi zaman olacaktır.

Vanguard

Vanguard Göstergesi'nin bugünkü analizi, Bitcoin ve diğer kripto paraların kısa ve orta vadeli trendlerinde bir düşüş gösterirken, uzun vadeli trendin hala yeşil yani yükselişte olduğunu bildiriyor. Bu durum, kısa ve orta vadede potansiyel riskler barındırabilirken, uzun vadeli perspektifte bir yükseliş beklentisi oluşturuyor. Ancak, kripto paraların yüksek volatilitesi göz önünde bulundurulduğunda, bu eğilimlerin düzenli olarak izlenmesi ve analiz edilmesi önemlidir.

Gösterge Hakkında

Vanguard, tüm zaman aralıkları ve kripto paralar için tasarlanmış bir trend tespit algoritmasıdır. Güçlü düşüş eğilimleri için Kırmızı, düşüş eğilimleri için Turuncu, boğa eğilimleri için Mavi ve güçlü boğa eğilimleri için Yeşil olmak üzere dört renkli bir sistem kullanır ve temel piyasa davranış içgörüsü belirtir.

Bitcoin Genel Bakış

Biyond Atlas makine öğrenimi kullanarak Bitcoin'in yerel aşırı alım ve aşırı satım seviyelerini belirler

Biyond Atlas

Hafif Yükseliş Eğilimli
100




Vanguard

1G

3G

1H

Günün Yatırım Fırsatları

#	DİJİTAL VARLIK		GÜNLÜK DEĞİŞİM
1	 TRX TRON	Al	0.17%
2	 NEXO NEXO	Sat	0.00%
3	 BTC Bitcoin	Sat	-0.52%

Endeks Getirileri

İSİM	1 GÜNLÜK GETİRİ	30 GÜNLÜK GETİRİ
L1	0.02%	0.04%
DeFi	0.04%	0.07%
Ethereum Ecosystem	0.02%	0.12%

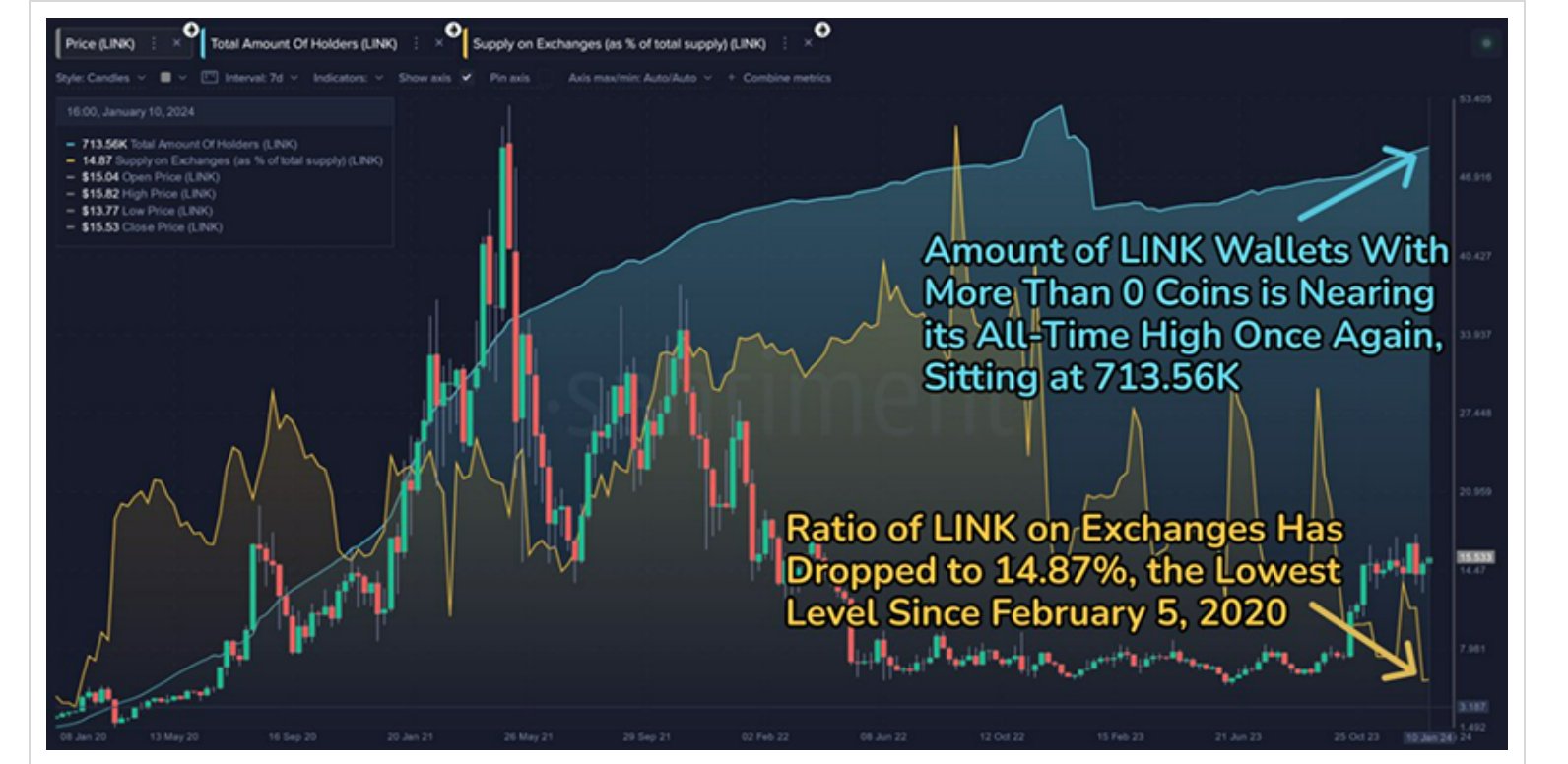


NATHAN BATCHELOR'UN GÜNLÜK PİYASA YORUMU

Biyond.com.tr kurucu ortağı Nathan Batchelor, Foreks, emtia piyasaları, hisse senetleri ve kripto para alanlarında oldukça deneyimli bir borsacıdır. Biyond'u kurmadan önce Londra ve Sidney merkezli bir girişimde butik serbest fon yöneticiliği yapmıştır.

Bitcoin yatırımcıları bu hafta BTC/ETH paritesine özellikle dikkat edecekler. Bitcoin geçen hafta Ethereum karşısında Haziran 2023'ten bu yana ilk defa 200 günlük hareketli ortalamasının altına düştü. Bu gelişme, yakın zamanda ETH'nin orta vadede BTC'ye kıyasla daha iyi performans göstereceğinin sinyali olabilir.

Hafta başında piyasada toparlanma bekleyen trader'ların gözü Chainlink'te olsun. LINK/USD paritesinde 2020 yılından bu yana borsalardaki en düşük LINK arz seviyesi kaydedildi.



Kaynak: Santiment.net



Kaynak: TradingView.com

Tematik dijital varlık sepetleri

Tematik portföyler sayesinde kripto para yatırımlarını kolaylaştırıyoruz. Detaylı analizleri seven yatırımcılar için tasarlanan kripto varlık sepetlerimizden dilediğiniz getiri ve risk oranına uygun portföye yatırım yapabilirsiniz.

Günlük analizler ve daha fazlası için
Biyond.com.tr sitesine ücretsiz üye
olun.

Ücretsiz üye ol

Geçmiş İşlemler

BAŞARILI KISA DÖNEM

AI



LINK
Chainlink

Giriş Fiyatı
\$8.11

Çıkış Fiyatı
\$10.62

Yatırım Getirisi
30.95%

Nathan Batchelor

BAŞARILI KISA DÖNEM

AI



ETH
Ethereum

Giriş Fiyatı
\$1,630

Çıkış Fiyatı
\$1,782

Yatırım Getirisi
9.33%

Nathan Batchelor

TEMATİK

Ethereum Ecosystem



Sharp Rasyosu
Bitcoin

Günlük Değişim (%)
+1.2

TEMATİK

Pegasus Pulse



Sharp Rasyosu
Bitcoin

Günlük Değişim (%)
+1.2

biyond

Akıllı kripto yatırımcılarının platformu

Ücretsiz üye ol

biyond beta

Ana Sayfa İndikatörler İşlem Defteri Analiz Portföy Yayınlar Piyasa

Koin ara

Piyasa Genel Skoru

Güçlü Yükseliş Eğilimli
76

Düşük Eğilimli Yükseliş Eğilimli

Bitcoin Genel Bakış

Biyond Atlas
Aşırı Alım
98.54

Grafikte gör >

Vanguard
1D 3D 1W

Grafikte gör >

İşlem Defteri

SUCCESSFUL SHORT DÖNEM Long

	Giriş Fiyatı	Çıkış Fiyatı	Yatırım Getirisi
LINK Chainlink	\$8.11	\$10.62	30.95%

Nathan Batchelor Geçmiş Perf. >

SUCCESSFUL SHORT DÖNEM Long

	Giriş Fiyatı	Çıkış Fiyatı	Yatırım Getirisi
ETH Ethereum	\$1,630	\$1,782	9.33%

Nathan Batchelor Geçmiş Perf. >

İşlem defterine göz at.

Yaklaşan Web Seminerleri

Biyond Hands-on
Aralık 31, Pazar 19:30 - 20:00
Nathan Batchelor [Kaydol](#)

Biyond Deep Dive
Ocak 4, Perşembe 19:30 - 20:00
Nathan Batchelor [Kaydol](#)

Haftalık Video

Tüm Videolar >

Biyond Live
Nathan Batchelor
Passcode: p@i2\$78Rh
1 day ago

Biyond Live Altcoin
Nathan Batchelor
Passcode: \$2Thblvf
5 days ago

Analiz

Günlük Analiz > Haftalık Analiz >

Biyond Daily: ETF News
DAILY 1 day ago
Nathan Batchelor

Biyond Daily: \$44,000 Decision
DAILY 2 days ago
Nathan Batchelor

Bu içerik size Fibabanka ve Biyond (Biyond.com.tr) iş ortaklığı ile sunulmaktadır.