

Günlük Kripto Para Analiz Raporu

16 Şubat 2024

Yasal Uyarı

Biyond Trader LLC, resmî bir kuruluş veya kamu kurumuna kayıtlı değildir. Ana faaliyet alanı araştırma ve veri yayını/paylaşımı olan Biyond, bireysel finansal danışmanlık hizmeti sunmamaktadır. Bu bültende sunulan bilgiler ve yapılan yorumlar yatırım danışmanlığı kapsamında yer almaz. Yatırım danışmanlığı hizmeti, yetkili kuruluşlar tarafından kişilerin risk ve getiri tercihleri dikkate alınarak, kişiye özel sunulmaktadır. Burada yer alan yorumlar ve verilen bilgiler ise eğitim amaçlıdır, haber ve genel niteliktedir. Bu içerikler mali durumunuz ile risk ve getiri tercihlerinize uygun olmayabilir. Bu nedenle, sadece burada yer alan bilgilere dayanılarak yatırım kararı verilmesi beklentilerinize uygun sonuçlar doğurmayabilir.

Genel Piyasa Skoru

Genel Piyasa Skoru boğa eğilimli pozisyonunu korumakla birlikte hafif yükseldi. Bu yükseliş, dünden bu yana trader'ların boğa piyasası beklentisinde ve risk iştahında artış olduğunu gösteriyor. İstikrarlı yüksek skorlar güvenin ve piyasada büyüme beklentilerinin işaretidir. Bu doğrultuda, yoğun trade aktivitesinin ve piyasadaki iyimser havanın bir süre daha devam etmesi beklenebilir.

Gösterge Hakkında

Genel Piyasa Skoru, kripto para piyasasına hakim olan ruh halini yansıtmak üzere tasarlanmış, Korku ve Açgözlülük Endeksine benzer, duyarlılığa dayalı bir metriktir. Solda kırmızı ile gösterilen daha düşük skor, düşüş koşullarını işaret ederken, sağda yeşil ile gösterilen daha yüksek skor, yükseliş piyasası olarak yorumlanmalıdır.

Dönem Endeksi

Dönem Endeksi'nden görülebileceği üzere, altcoin piyasası, Bitcoin'den daha iyi performans gösteriyor. Endekste düne ve önceki haftaya kıyasla görülen bu kayda değer değişim, yatırımcıların altcoin'lere olan güveninin ve ilgisinin güçlendiğinin işareti. Bitcoin'den akışların da etkisiyle altcoin'lerin piyasa değerinde gözle görülür artış söz konusu. Tüm bu veriler, altcoin piyasasındaki büyüme trendinin artarak devam edebileceğini düşündürüyor.

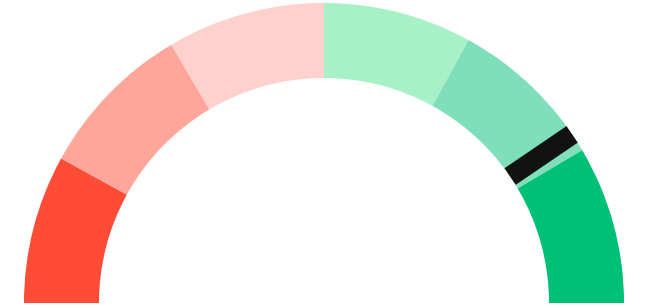
Gösterge Hakkında

Dönem Endeksi, Bitcoin ile altcoinlerin son yedi günlük performanslarını karşılaştıran bir göstergedir. Endeks, altcoinlerin Bitcoin karşısındaki güçlenme veya zayıflama durumunu yüzdesel olarak ifade ederek, yatırımcılara piyasadaki güncel trendi gözlemlene fırsatı sunar.

Genel Piyasa Skoru

Güçlü Yükseliş Eğilimli

81






Dönem Endeksi

Dönem Göreceli Performans




Altcoin 83%



En Çok Kazananlar

DİJİTAL VARLIK	DEĞİŞİM
 IMX Immutable X	0.77%
 BCH Bitcoin Cash	0.75%
 CHZ Chiliz	0.30%

En Çok Kaybedenler

DİJİTAL VARLIK	DEĞİŞİM
 RUNE THORChain	-2.99%
 XRP Ripple	-2.58%
 ALGO Algorand	-2.55%

Biyond Atlas

Atlas indikatörü bugün Bitcoin özelinde hafif yukarı yönlü bir seyir izliyor. Dünün nötr durumundan farklılaşan bu analiz, alım baskısında artış ihtimalini işaret ediyor. Ancak bu indikatörün esasen aşırı alım ve aşırı satım koşullarını gösterdiği unutulmamalı. Bugünün boğa eğilimi Bitcoin alıcıları için olumlu bir piyasa görünümü çizse de, volatilité ihtimali tamamen göz ardı edilmemeli. Dolayısıyla, her an değişime açık kripto piyasasında doğru kararlar alınabilmesi için diğer piyasa indikatörleri de hesaba katılmalı.

Gösterge Hakkında

Biyond Atlas göstergesi, altı önemli pazar faktörü kategorisini analiz etmek için makine öğrenimi kullanarak traderlara karar destek mekanizması sunar. Bu gösterge, fiyatla ters orantılıdır. Hem aşırı alım hem de aşırı satış senaryolarını tanımlar ve bu durumlar iki yatay çizgi aracılığıyla gösterilir; üst çizgi aşırı ucuz, alt çizgi aşırı pahalı durumları temsil eder. Endeks'in dikliği aynı zamanda fiyat hareketini doğrular. Çizgiler zıt yönlere geçtiğinde, harekete geçmek için en iyi zaman olacaktır.

Vanguard

Bugünün Vanguard indikatörü, Bitcoin ve diğer kripto paralar için tüm zaman dilimlerinde boğa öngörüsünü devam ettirerek önceki analizlerle benzer bir tablo ortaya koyuyor. Ancak yatırımcılar bu yukarı yönlü seyre ihtiyatlı yaklaşmalı. Her ne kadar indikatör pozitif projeksiyonda bulunsun da, piyasada ani değişimler görülmesi ihtimali devam ediyor. Dolayısıyla, bu boğa trendi temelinde uzun vadeli bir yatırım stratejisi benimsenmeden önce tüm piyasa koşulları değerlendirilmeli.

Gösterge Hakkında

Vanguard, tüm zaman aralıkları ve kripto paralar için tasarlanmış bir trend tespit algoritmasıdır. Güçlü düşüş eğilimleri için Kırmızı, düşüş eğilimleri için Turuncu, boğa eğilimleri için Mavi ve güçlü boğa eğilimleri için Yeşil olmak üzere dört renkli bir sistem kullanır ve temel piyasa davranış içgörüsü belirtir.

Bitcoin Genel Bakış

Biyond Atlas makine öğrenimi kullanarak Bitcoin'in yerel aşırı alım ve aşırı satım seviyelerini belirler

Biyond Atlas

Hafif Yükseliş Eğilimli
100 ▲ 12




Vanguard

1G

3G

1H

Günün Yatırım Fırsatları

#	DİJİTAL VARLIK		GÜNLÜK DEĞİŞİM
1	 VET VeChain	AI	-0.26%
2	 STX Stacks	AI	-1.07%
3	 IMX Immutable X	AI	0.77%

Endeks Getirileri

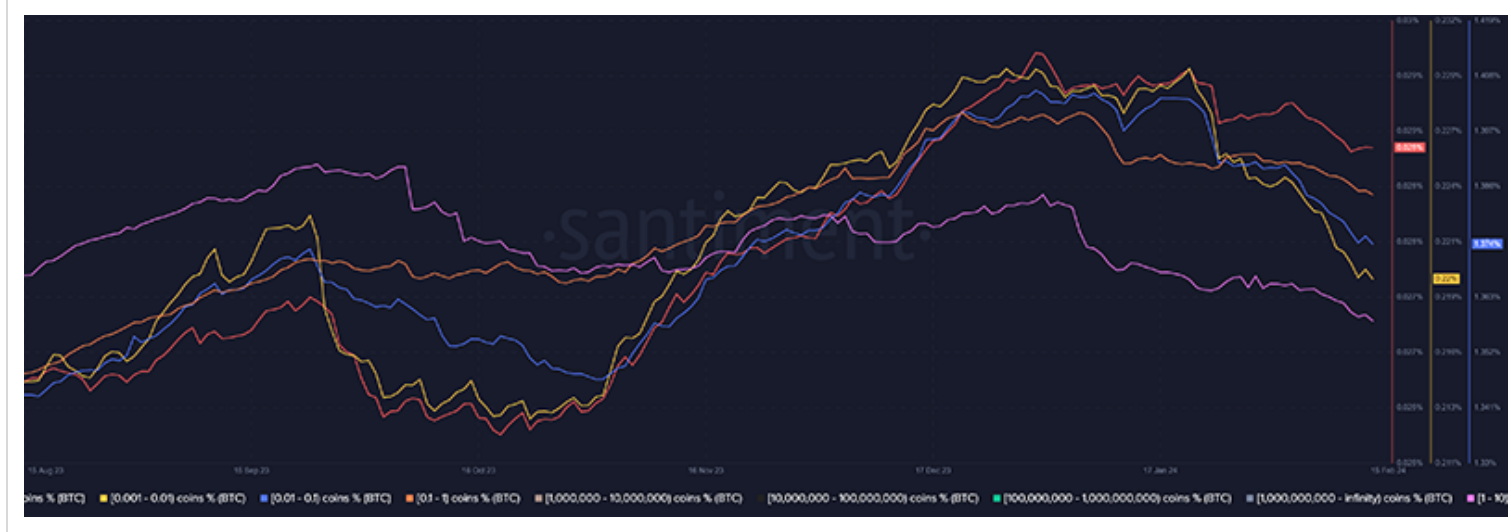
İSİM	1 GÜNLÜK GETİRİ	30 GÜNLÜK GETİRİ
Ethereum Ecosystem	0.02%	0.23%
Smart Contract	0.02%	0.22%
L2	-0.01%	0.26%



NATHAN BATCHELOR'UN GÜNLÜK PİYASA YORUMU

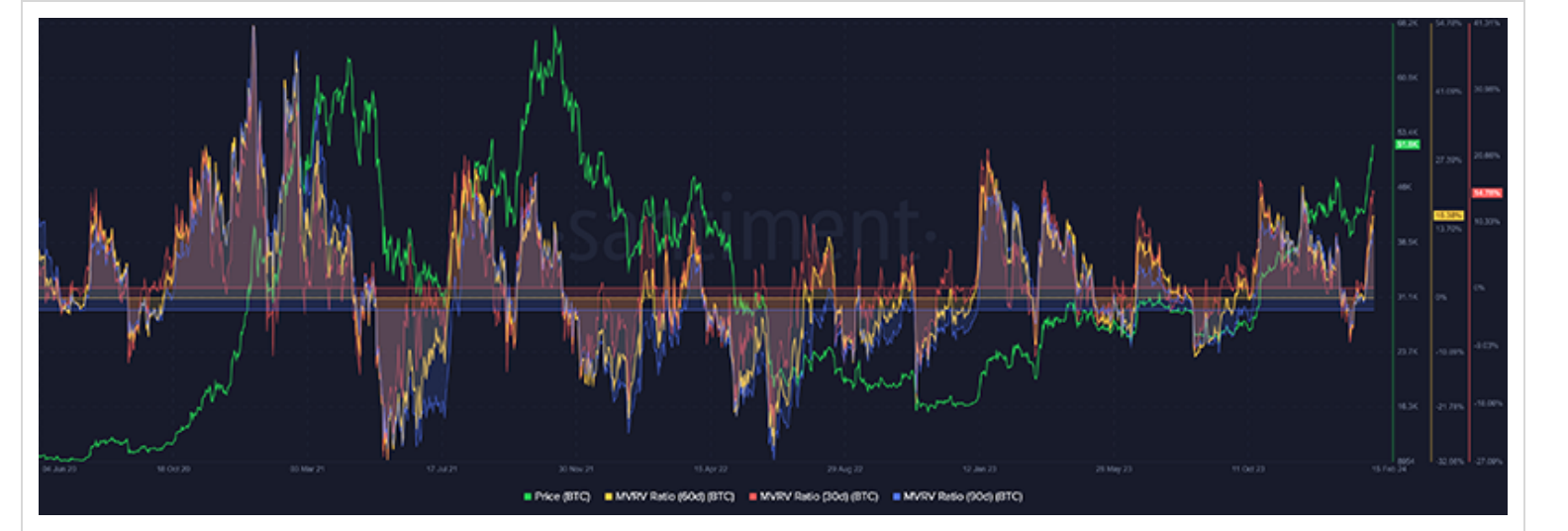
Biyond.com.tr kurucu ortağı Nathan Batchelor, Foreks, emtia piyasaları, hisse senetleri ve kripto para alanlarında oldukça deneyimli bir borsacıdır. Biyond'u kurmadan önce Londra ve Sidney merkezli bir girişimde butik serbest fon yöneticiliği yapmıştır.

Zincir içi veriler, Bitcoin'in aşırı alım koşullarına yaklaşma ihtimali olduğunu gösteriyor. 30 günlük MRVR (piyasa değeri/gerçekleşen değer) oranı ise geçmişte geri dönüşlerin olduğunu gördüğümüz bölgede yer alıyor. Ancak 30 ve 60 günlük veriler, fiyatta %10 oranında bir artış daha görülebileceğini işaret ediyor.



Kaynak: Santiment.net

Zincir içi veri sağlayıcı Santiment'teki veriler, cüzdanlarında 10'dan az BTC bulunan trader'ların yakın zamanda ağırlıklı olarak satışta olduklarını gösteriyor. Bu genellikle düşüş sinyali olarak yorumlanır.



Kaynak: Santiment.net

Tematik dijital varlık sepetleri

Tematik portföyler sayesinde kripto para yatırımını kolaylaştırıyoruz. Detaylı analizleri seven yatırımcılar için tasarlanan kripto varlık sepetlerimizden dilediğiniz getiri ve risk oranına uygun portföye yatırım yapabilirsiniz.

Günlük analizler ve daha fazlası için
Biyond.com.tr sitesine ücretsiz üye
olun.

Ücretsiz üye ol

Geçmiş İşlemler

BAŞARILI KISA DÖNEM

AI



LINK
Chainlink

Giriş Fiyatı
\$8.11

Çıkış Fiyatı
\$10.62

Yatırım Getirisi
30.95%

Nathan Batchelor

BAŞARILI KISA DÖNEM

AI



ETH
Ethereum

Giriş Fiyatı
\$1,630

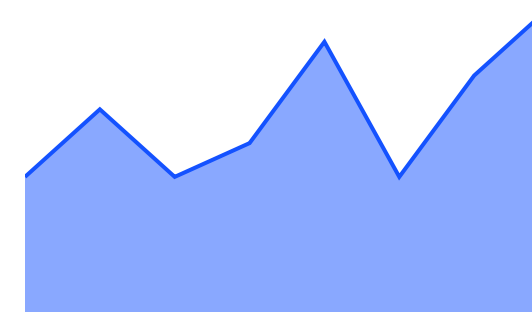
Çıkış Fiyatı
\$1,782

Yatırım Getirisi
9.33%

Nathan Batchelor

TEMATİK

Ethereum Ecosystem



Sharp Rasyosu
Bitcoin

Günlük Değişim (%)
+1.2

TEMATİK

Pegasus Pulse



Sharp Rasyosu
Bitcoin

Günlük Değişim (%)
+1.2

biyond

Akıllı kripto yatırımcılarının platformu

Ücretsiz üye ol

The screenshot displays the Biyond platform dashboard with the following sections:

- Piyasa Genel Skoru:** Güçlü Yükseliş Eğilimli, 76. A gauge chart shows a strong upward trend.
- Bitcoin Genel Bakış:** Biyond Atlas Aşırı Alım 98.54, Vanguard 1D 3D 7W. A gauge chart shows a strong upward trend.
- İşlem Defteri:** SUCCESSFUL SHORT DÖNEM Long. LINK Chainlink: Giriş Fiyatı \$8.11, Çıkış Fiyatı \$10.62, Yatırım Getirisi 30.95%. ETH Ethereum: Giriş Fiyatı \$1,630, Çıkış Fiyatı \$1,782, Yatırım Getirisi 9.33%.
- Dönem Endeksi:** Dönem Altcoin, Göreceli Performans 90%. A bar chart compares Bitcoin and Altcoin periods.
- Yaklaşan Web Seminerleri:** Biyond Hands-on (Aralık 31, Pazar 19:30 - 20:00) and Biyond Deep Dive (Ocak 4, Perşembe 19:30 - 20:00).
- Haftalık Video:** Biyond Live (Nathan Batchelor, Passcode: p@i2\$78Rh) and Biyond Live Altcoin (Nathan Batchelor, Passcode: \$2Thblvf).
- Analiz:** Biyond Daily: ETF News (1 day ago) and Biyond Daily: \$44,000 Decision (2 days ago).

Fibabanka müşterilerine özel
%50 indirim
için aşağıdaki kodu kullan

FIYNDO122

Bu içerik size Fibabanka ve Biyond (Biyond.com.tr) iş ortaklığı ile sunulmaktadır.