

Günlük Kripto Para Analiz Raporu

18 Mart 2024

Yasal Uyarı

Biyond Trader LLC, resmî bir kuruluş veya kamu kurumuna kayıtlı değildir. Ana faaliyet alanı araştırma ve veri yayını/paylaşımı olan Biyond, bireysel finansal danışmanlık hizmeti sunmamaktadır. Bu bültende sunulan bilgiler ve yapılan yorumlar yatırım danışmanlığı kapsamında yer almaz. Yatırım danışmanlığı hizmeti, yetkili kuruluşlar tarafından kişilerin risk ve getiri tercihleri dikkate alınarak, kişiye özel sunulmaktadır. Burada yer alan yorumlar ve verilen bilgiler ise eğitim amaçlıdır, haber ve genel niteliktedir. Bu içerikler mali durumunuz ile risk ve getiri tercihlerinize uygun olmayabilir. Bu nedenle, sadece burada yer alan bilgilere dayanılarak yatırım kararı verilmesi beklentilerinize uygun sonuçlar doğurmayabilir.

Genel Piyasa Skoru

Düne kıyasla hafif yükselen Genel Piyasa Skoru, yatırımcıların pozitif hissiyatlarında bir miktar artış olduğunu ortaya koyuyor. Yüksek seyreden skor, iyimser beklentilerin de devam ettiğinin göstergesi. Skor bir hafta öncesine kıyasla düştüğü için yatırımcıların karar süreçlerinde dalgalanma ihtimalini hesaba katmaları önem taşıyor. Mevcut tabloda genel olarak yükseliş eğilimi hâkim olsa da, ani değişim ihtimali göz ardı edilmemeli ve piyasa trendleri yakından takip edilmeli.

Gösterge Hakkında

Genel Piyasa Skoru, kripto para piyasasına hakim olan ruh halini yansıtmak üzere tasarlanmış, Korku ve Açgözlülük Endeksine benzer, duyarlılığa dayalı bir metriktir. Solda kırmızı ile gösterilen daha düşük skor, düşüş koşullarını işaret ederken, sağda yeşil ile gösterilen daha yüksek skor, yükseliş piyasası olarak yorumlanmalıdır.

Dönem Endeksi

Bugünün Dönem Endeksi skoruna baktığımızda altcoin'lerin Bitcoin karşısındaki performansındaki zayıflamanın devam ettiğini görüyoruz. Skorun düne kıyasla düşüş kaydetmesi, piyasanın Bitcoin tercihinin devam ettiğini gösteriyor. Altcoin'lere olan ilginin azaldığını ortaya koyan bu veri, Bitcoin'de boğa koşusu ihtimalini işaret ediyor. Ani değişim, piyasa volatilitisini anımsatırken, bilgiye dayalı karar almanın önemini bir kez daha vurguluyor.

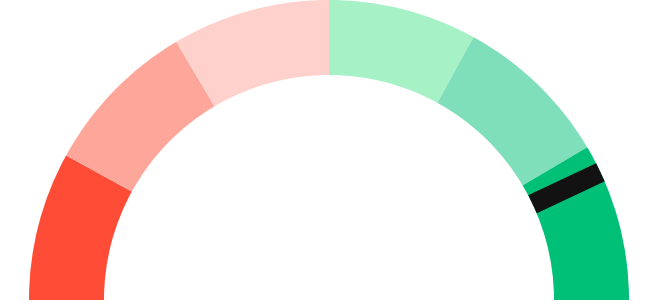
Gösterge Hakkında

Dönem Endeksi, Bitcoin ile altcoinlerin son yedi günlük performanslarını karşılaştıran bir göstergedir. Endeks, altcoinlerin Bitcoin karşısındaki güçlenme veya zayıflama durumunu yüzdesel olarak ifade ederek, yatırımcılara piyasadaki güncel trendi gözlemlene fırsatı sunar.

Genel Piyasa Skoru


Güçlü Yükseliş Eğilimli

86






Dönem Endeksi




Dönem Göreceli Performans
Bitcoin 26%



En Çok Kazananlar

DİJİTAL VARLIK	DEĞİŞİM
 SHIB Shiba Inu	3.14%
 XEC eCash	2.82%
 ALGO Algorand	2.76%

En Çok Kaybedenler

DİJİTAL VARLIK	DEĞİŞİM
 XMR Monero	-5.22%
 AVAX Avalanche	-3.96%
 FIL Filecoin	-2.38%

Biyond Atlas

Atlas indikatörünün verilerine göre, Bitcoin'in aşırı alım durumunda olması trendi devam ediyor. Süregelen durum, piyasanın doygunluğa ulaştığını düşündürürken mevcut trendin yakında tersine dönme ihtimalini akıllara getiriyor. Kripto paraların volatil niteliği düşünüldüğünde, muhtemel değişimlere hazırlıklı olunması önem kazanıyor. Aşırı alım koşullarının uzun zamandır devam etmesi, risk yönetiminin altını çizirken, yatırım kararlarının çeşitli analiz araçlarıyla desteklenmesi gerektiğine vurgu yapıyor.

Gösterge Hakkında

Biyond Atlas göstergesi, altı önemli pazar faktörü kategorisini analiz etmek için makine öğrenimi kullanarak traderlara karar destek mekanizması sunar. Bu gösterge, fiyatla ters orantılıdır. Hem aşırı alım hem de aşırı satış senaryolarını tanımlar ve bu durumlar iki yatay çizgi aracılığıyla gösterilir; üst çizgi aşırı ucuz, alt çizgi aşırı pahalı durumları temsil eder. Endeks'in dikliği aynı zamanda fiyat hareketini doğrular. Çizgiler zıt yönlere geçtiğinde, harekete geçmek için en iyi zaman olacaktır.

Vanguard

Günlük zaman diliminde kırmızı rengin hâkim olduğu dünün verilerine kıyasla bugün karmaşık hissiyat ön plana çıkıyor. Günlük sinyal düşüş eğilimini işaret etmeye devam etse de, üç günlük ve haftalık sinyallerin yükseliş eğilimine geçmesi, piyasada yakın vadede ihtiyat yaklaşımından ziyade orta ve uzun vadede iyimserlik yaklaşımının ağır bastığını ortaya koyuyor. Mevcut veriler, piyasanın kısa vadede dalgalanmalara açık olabileceğini gösterirken, daha geniş zaman dilimleri yükseliş eğiliminin altını çiziyor. Bu çelişkili tablo nedeniyle trader'lar ihtiyatlı bir yaklaşım benimsemeli.

Gösterge Hakkında

Vanguard, tüm zaman aralıkları ve kripto paralar için tasarlanmış bir trend tespit algoritmasıdır. Güçlü düşüş eğilimleri için Kırmızı, düşüş eğilimleri için Turuncu, boğa eğilimleri için Mavi ve güçlü boğa eğilimleri için Yeşil olmak üzere dört renkli bir sistem kullanır ve temel piyasa davranış içgörüsü belirtir.

Bitcoin Genel Bakış

Biyond Atlas makine öğrenimi kullanarak Bitcoin'in yerel aşırı alım ve aşırı satış seviyelerini belirler

Biyond Atlas

Aşırı Alım
98 ▲ 12




Vanguard

1G

3G

1H

Günün Yatırım Fırsatları

#	DİJİTAL VARLIK		GÜNLÜK DEĞİŞİM
1	 LRC Loopring	Sat	1.32%
2	 MKR Maker	Al	-0.85%
3	 WAVES Waves	Sat	2.55%

Endeks Getirileri

İSİM	1 GÜNLÜK GETİRİ	30 GÜNLÜK GETİRİ
Ethereum Ecosystem	0.05%	0.11%
Smart Contract	0.03%	0.09%
L2	0.02%	0.10%



NATHAN BATCHELOR'UN GÜNLÜK PİYASA YORUMU

Biyond.com.tr kurucu ortağı Nathan Batchelor, Foreks, emtia piyasaları, hisse senetleri ve kripto para alanlarında oldukça deneyimli bir borsacıdır. Biyond'u kurmadan önce Londra ve Sidney merkezli bir girişimde butik serbest fon yöneticiliği yapmıştır.

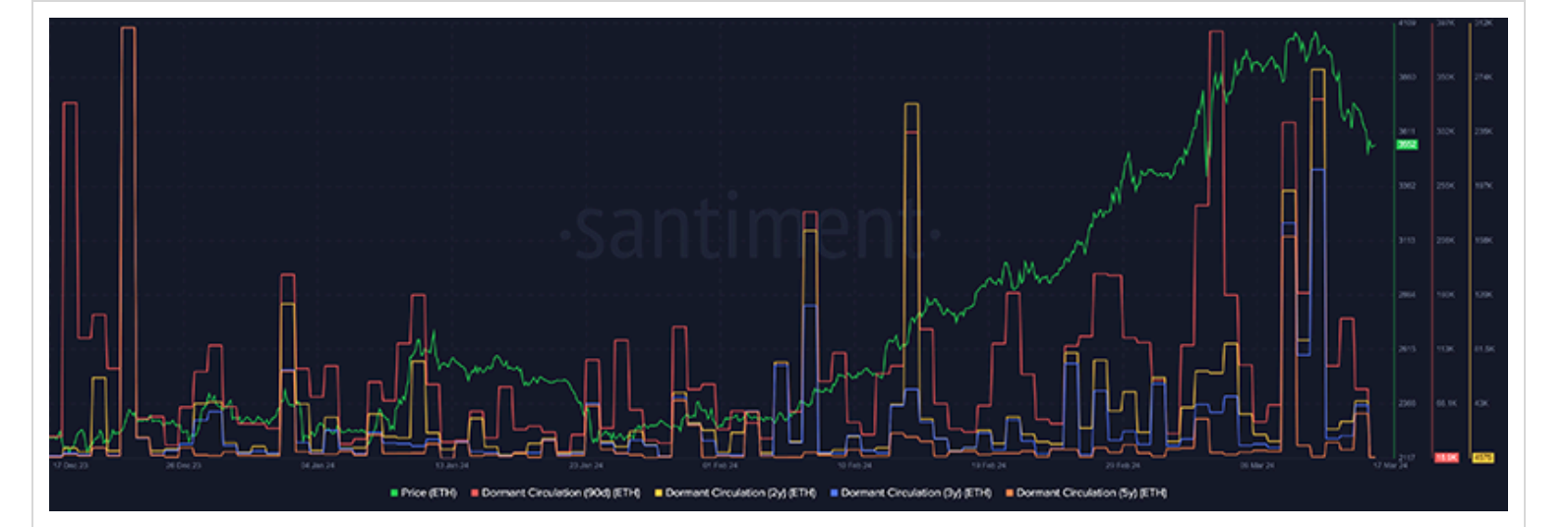
Piyasanın süregelen BTC spot ETF gündemi ve ABD Merkez Bankası'nın (Fed) Çarşamba günü açıklayacağı faiz kararı, bu hafta BTC'ye olan alım talebine etki edebilecek unsurlar arasında yer alıyor. CME'nin FedWatch aracına göre, Fed'in 25 baz puanlık bir faiz indirimine gitmesi ihtimali oldukça düşük.

TARGET RATE (BPS)	PROBABILITY(%)			
	NOW *	1 DAY 15 MAR 2024	1 WEEK 8 MAR 2024	1 MONTH 16 FEB 2024
500-525	2.0%	2.0%	4.0%	10.0%
525-550 (Current)	98.0%	98.0%	96.0%	90.0%

* Data as of 17 Mar 2024 02:25:06 CT

Kaynak: CMEGroup.com

Yılın zirve fiyatları civarında önemli zincir içi aktivitenin görülmesiyle birlikte Ethereum'un bu hafta dikkatle izlenmesinde fayda var. Hareketsiz Koin metriğinde görülen kayda değer aktivite, ETH/USD yatırımcılarının kâr realizasyonu gerçekleştirdiklerini işaret ediyor.



Kaynak: Santiment.net

Tematik dijital varlık sepetleri

Tematik portföyler sayesinde kripto para yatırımını kolaylaştırıyoruz. Detaylı analizleri seven yatırımcılar için tasarlanan kripto varlık sepetlerimizden dilediğiniz getiri ve risk oranına uygun portföye yatırım yapabilirsiniz.

Günlük analizler ve daha fazlası için
Biyond.com.tr sitesine ücretsiz üye
olun.

Ücretsiz üye ol

Geçmiş İşlemler

BAŞARILI KISA DÖNEM

AI



Nathan Batchelor

Giriş Fiyatı \$8.11 Çıkış Fiyatı \$10.62 Yatırım Getirisi 30.95%

BAŞARILI KISA DÖNEM

AI

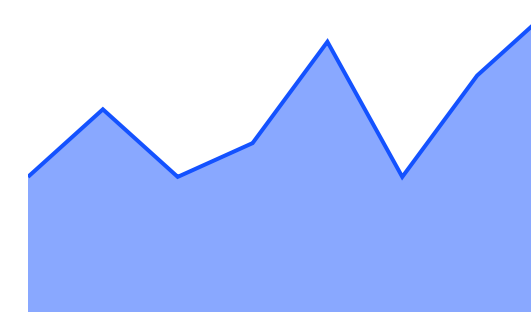


Nathan Batchelor

Giriş Fiyatı \$1,630 Çıkış Fiyatı \$1,782 Yatırım Getirisi 9.33%

TEMATİK

Ethereum Ecosystem



Sharp Rasyosu Bitcoin Günlük Değişim (%) +1.2

TEMATİK

Pegasus Pulse



Sharp Rasyosu Bitcoin Günlük Değişim (%) +1.2

biyond

Akıllı kripto yatırımcılarının platformu

Ücretsiz üye ol

The screenshot displays the Biyond platform dashboard with the following sections:

- Piyasa Genel Skoru:** Güçlü Yükseliş Eğilimli, 76. A gauge chart shows a strong upward trend.
- Bitcoin Genel Bakış:** Biyond Atlas Aşırı Alım 98.54, Vanguard 1D 3D 7W. A gauge chart shows a strong upward trend.
- İşlem Defteri:** SUCCESSFUL SHORT DÖNEM Long. LINK Chainlink, Giriş Fiyatı \$8.11, Çıkış Fiyatı \$10.62, Yatırım Getirisi 30.95%. ETH Ethereum, Giriş Fiyatı \$1,630, Çıkış Fiyatı \$1,782, Yatırım Getirisi 9.33%.
- Dönem Endeksi:** Dönem Altcoin, Göreceli Performans 90%. A bar chart compares Bitcoin and Altcoin periods.
- Yaklaşan Web Seminerleri:** Biyond Hands-on (Aralık 31, Pazar 19:30 - 20:00) and Biyond Deep Dive (Ocak 4, Perşembe 19:30 - 20:00).
- Haftalık Video:** Biyond Live (Nathan Batchelor, Passcode: p@i2\$78Rh) and Biyond Live Altcoin (Nathan Batchelor, Passcode: \$2Thblvf).
- Analiz:** Biyond Daily: ETF News (1 day ago) and Biyond Daily: \$44,000 Decision (2 days ago).

Fibabanka müşterilerine özel
%50 indirim
için aşağıdaki kodu kullan

FIYND0122

Bu içerik size Fibabanka ve Biyond (Biyond.com.tr) iş ortaklığı ile sunulmaktadır.