

Günlük Kripto Para Analiz Raporu

18 Mayıs 2024

Yasal Uyarı

Biyond Trader LLC, resmî bir kuruluş veya kamu kurumuna kayıtlı değildir. Ana faaliyet alanı araştırma ve veri yayını/paylaşımı olan Biyond, bireysel finansal danışmanlık hizmeti sunmamaktadır. Bu bültende sunulan bilgiler ve yapılan yorumlar yatırım danışmanlığı kapsamında yer almaz. Yatırım danışmanlığı hizmeti, yetkili kuruluşlar tarafından kişilerin risk ve getiri tercihleri dikkate alınarak, kişiye özel sunulmaktadır. Burada yer alan yorumlar ve verilen bilgiler ise eğitim amaçlıdır, haber ve genel niteliktedir. Bu içerikler mali durumunuz ile risk ve getiri tercihlerinize uygun olmayabilir. Bu nedenle, sadece burada yer alan bilgilere dayanılarak yatırım kararı verilmesi beklentilerinize uygun sonuçlar doğurmayabilir.

Genel Piyasa Skoru

Dünün olumlu tablosundan ayrıışan Genel Piyasa Skoru'nda görülen gerileme, kısa süreli volatilitenin veya yatırımcıların kararsızlığının yansıması olarak yorumlanabilir. Skorda görülen deęişim, kripto piyasasında hissiyatın ne denli hızla tersine dönebileceğini bir kez daha ortaya koyarak dalgalanmalar sırasında portföy çeşitlendirmenin önemini vurguluyor. Yatırımcılar piyasa koşullarını ve trendleri yakından takip etmeye devam etmeli.

Gösterge Hakkında

Genel Piyasa Skoru, kripto para piyasasına hakim olan ruh halini yansıtmak üzere tasarlanmış, Korku ve Açgözlülük Endeksine benzer, duyarlılığa dayalı bir metriktir. Solda kırmızı ile gösterilen daha düşük skor, düşüş koşullarını işaret ederken, sağda yeşil ile gösterilen daha yüksek skor, yükseliş piyasası olarak yorumlanmalıdır.

Dönem Endeksi

Dönem Endeksi, bir hafta öncesine kıyasla altcoin'lerin Bitcoin karşısındaki performansında iyileşme olduğunu işaret ediyor. Kayda değer düşüşün ardından gelen toparlanma, piyasa dinamiklerinde deęişimi ortaya koyarken Bitcoin dominansında azalmayı ifade ediyor. Kripto piyasasının volatil niteliğinin altını çizen tablo, yatırım kararları alınırken piyasa davranışının gözlemlenmesinin önemini hatırlatıyor.

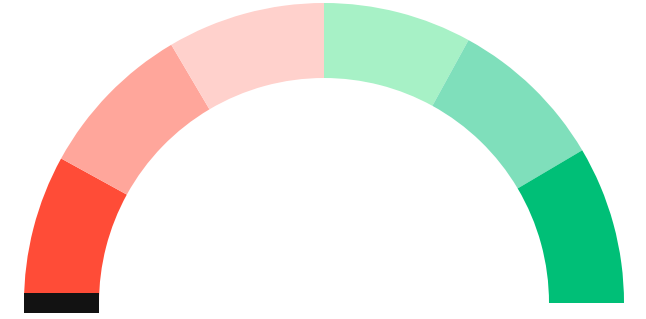
Gösterge Hakkında

Dönem Endeksi, Bitcoin ile altcoinlerin son yedi günlük performanslarını karşılaştıran bir göstergedir. Endeks, altcoinlerin Bitcoin karşısındaki güçlenme veya zayıflama durumunu yüzdesel olarak ifade ederek, yatırımcılara piyasadaki güncel trendi gözlemlene fırsatı sunar.

Genel Piyasa Skoru

Güçlü Düşüş Eğilimli

0



Dönem Endeksi

Dönem Göreceli Performans
Altcoin 81%



En Çok Kazananlar

DİJİTAL VARLIK	DEĞİŞİM
NEAR NEAR Protocol	0.76%
LINK Chainlink	0.54%
SHIB Shiba Inu	0.44%

En Çok Kaybedenler

DİJİTAL VARLIK	DEĞİŞİM
XMR Monero	-5.22%
BCH Bitcoin Cash	-3.34%
FTM Fantom	-2.89%

Biyond Atlas

Atlas indikatörünün son dönemdeki verileri, Bitcoin'de bir aşırı alım durumunun ortaya çıkabileceğini düşündürüyor. Bununla birlikte, piyasadaki aşırı satım koşulları da istikrarlı şekilde devam ediyor. Hâkim trend, yatırımcıların ihtiyatlı davrandıklarını ortaya koyuyor. Mevcut tabloda yatırım planları güncel aralıklarla gözden geçirilmeli.

Gösterge Hakkında

Biyond Atlas göstergesi, altı önemli pazar faktörü kategorisini analiz etmek için makine öğrenimi kullanarak traderlara karar destek mekanizması sunar. Bu gösterge, fiyatla ters orantılıdır. Hem aşırı alım hem de aşırı satış senaryolarını tanımlar ve bu durumlar iki yatay çizgi aracılığıyla gösterilir; üst çizgi aşırı ucuz, alt çizgi aşırı pahalı durumları temsil eder. Endeks'in dikliği aynı zamanda fiyat hareketini doğrular. Çizgiler zıt yönlerde geçtiğinde, harekete geçmek için en iyi zaman olacaktır.

Vanguard

Vanguard analizi, önceki günlerde olduğu gibi bugün de kripto piyasası için değişken sonuçlar vermeye devam ediyor. Yeşil bölgede bulunan kısa vadeli trend, yükseliş hareketinin habercisi olabilir. Ancak orta ve uzun vadenin turuncu sinyal vermesi, düşüş eğiliminin de ihtimal dahilinde olduğunu gösteriyor. Mevcut tablonun ayı piyasasında boğa evresi mi, yoksa pozitif trend değişiminin habercisi mi olduğunu değerlendirmek için biraz daha zamana ihtiyaç var. Mevcut faktörler göz önünde bulundurulduğunda yatırımcıların karar almadan önce piyasayı kapsamlı şekilde değerlendirmelerinde fayda var.

Gösterge Hakkında

Vanguard, tüm zaman aralıkları ve kripto paralar için tasarlanmış bir trend tespit algoritmasıdır. Güçlü düşüş eğilimleri için Kırmızı, düşüş eğilimleri için Turuncu, boğa eğilimleri için Mavi ve güçlü boğa eğilimleri için Yeşil olmak üzere dört renkli bir sistem kullanır ve temel piyasa davranış içgörüsü belirtir.

Bitcoin Genel Bakış

Biyond Atlas makine öğrenimi kullanarak Bitcoin'in yerel aşırı alım ve aşırı satım seviyelerini belirler

Biyond Atlas

Hafif Düşüş Eğilimli
101 ▲ 12




Vanguard

1G

3G

1H

Günün Yatırım Fırsatları

#	DİJİTAL VARLIK		GÜNLÜK DEĞİŞİM
1	 FTM Fantom	Long	-2.89%
2	 LINK Chainlink	Long	0.54%
3	 LRC Loopring	Long	-0.53%

Endeks Getirileri

İSİM	1 GÜNLÜK GETİRİ	30 GÜNLÜK GETİRİ
Ethereum Ecosystem	0.05%	0.11%
Smart Contract	0.03%	0.09%
L2	0.02%	0.10%



NATHAN BATCHELOR'UN GÜNLÜK PİYASA YORUMU

Biyond.com.tr kurucu ortağı Nathan Batchelor, Foreks, emtia piyasaları, hisse senetleri ve kripto para alanlarında oldukça deneyimli bir borsacıdır. Biyond'u kurmadan önce Londra ve Sidney merkezli bir girişimde butik serbest fon yöneticiliği yapmıştır.

Vadeli işlem borsası CME Group'un artan taleplere yanıt olarak Bitcoin spot işlemlerine başlayacağı haberi, yakın zamanda BTC'de görülen toparlanmada etkili oldu. Yükselişi tetikleyen bu gibi haberlerin, Bitcoin'in değerinde yükselmeyi beraberinde getirmesi oldukça muhtemel.



Kaynak: Twitter.com

Bitcoin açısından bir diğer olumlu haber ise zincir içi analiz şirketi Santiment verilerinin gösterdiği üzere, borsalardaki Bitcoin arzının bu hafta yeni bir dip seviyeye ulaşarak 1.728.782 BTC olarak kaydedilmesi oldu.



Kaynak: Santiment.net

Tematik dijital varlık sepetleri

Tematik portföyler sayesinde kripto para yatırımlarını kolaylaştırıyoruz. Detaylı analizleri seven yatırımcılar için tasarlanan kripto varlık sepetlerimizden dilediğiniz getiri ve risk oranına uygun portföye yatırım yapabilirsiniz.

Günlük analizler ve daha fazlası için
Biyond.com.tr sitesine ücretsiz üye
olun.

Ücretsiz üye ol

Geçmiş İşlemler

BAŞARILI KISA DÖNEM

AI



LINK
Chainlink

Giriş Fiyatı
\$8.11

Çıkış Fiyatı
\$10.62

Yatırım Getirisi
30.95%

Nathan Batchelor

BAŞARILI KISA DÖNEM

AI



ETH
Ethereum

Giriş Fiyatı
\$1,630

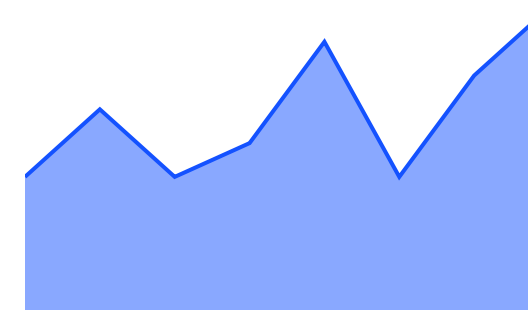
Çıkış Fiyatı
\$1,782

Yatırım Getirisi
9.33%

Nathan Batchelor

TEMATİK

Ethereum Ecosystem



Sharp Rasyosu
Bitcoin

Günlük Değişim (%)
+1.2

TEMATİK

Pegasus Pulse



Sharp Rasyosu
Bitcoin

Günlük Değişim (%)
+1.2

biyond

Akıllı kripto yatırımcılarının platformu

Ücretsiz üye ol

The screenshot displays the Biyond platform dashboard with the following sections:

- Piyasa Genel Skoru:** Güçlü Yükseliş Eğilimli, 76. A gauge chart shows a strong upward trend.
- Bitcoin Genel Bakış:** Biyond Atlas Aşırı Alım 98.54, Vanguard 1D 3D 7W. A gauge chart shows a strong upward trend.
- İşlem Defteri:** SUCCESSFUL SHORT DÖNEM Long. LINK Chainlink: Giriş Fiyatı \$8.11, Çıkış Fiyatı \$10.62, Yatırım Getirisi 30.95%. ETH Ethereum: Giriş Fiyatı \$1,630, Çıkış Fiyatı \$1,782, Yatırım Getirisi 9.33%.
- Dönem Endeksi:** Dönem Altcoin, Göreceli Performans 90%. A bar chart compares Bitcoin and Altcoin periods.
- Yaklaşan Web Seminerleri:** Biyond Hands-on (Aralık 31, Pazar 19:30 - 20:00) and Biyond Deep Dive (Ocak 4, Perşembe 19:30 - 20:00).
- Haftalık Video:** Biyond Live (Nathan Batchelor, Passcode: p@i2\$78Rh) and Biyond Live Altcoin (Nathan Batchelor, Passcode: \$2Thblvf).
- Analiz:** Biyond Daily: ETF News (1 day ago) and Biyond Daily: \$44,000 Decision (2 days ago).

Fibabanka müşterilerine özel
%50 indirim
için aşağıdaki kodu kullan

FIYND0122

Bu içerik size Fibabanka ve Biyond (Biyond.com.tr) iş ortaklığı ile sunulmaktadır.