

# Günlük Kripto Para Analiz Raporu

19 Nisan 2024

## Yasal Uyarı

Biyond Trader LLC, resmî bir kuruluş veya kamu kurumuna kayıtlı değildir. Ana faaliyet alanı araştırma ve veri yayını/paylaşımı olan Biyond, bireysel finansal danışmanlık hizmeti sunmamaktadır. Bu bültende sunulan bilgiler ve yapılan yorumlar yatırım danışmanlığı kapsamında yer almaz. Yatırım danışmanlığı hizmeti, yetkili kuruluşlar tarafından kişilerin risk ve getiri tercihleri dikkate alınarak, kişiye özel sunulmaktadır. Burada yer alan yorumlar ve verilen bilgiler ise eğitim amaçlıdır, haber ve genel niteliktedir. Bu içerikler mali durumunuz ile risk ve getiri tercihlerinize uygun olmayabilir. Bu nedenle, sadece burada yer alan bilgilere dayanılarak yatırım kararı verilmesi beklentilerinize uygun sonuçlar doğurmayabilir.

## Genel Piyasa Skoru

Genel Piyasa Skoru dün kaydettiği yükselişi bugün sürdüremedi. Kripto piyasasına ilişkin hissiyatta zayıflama görülürken, skor geçen haftaya kıyasla daha da geriledi. Mevcut tablo muhtemel bir ayı piyasasının habercisi olabileceğinden, yatırımcılar bu metriği yakından takip etmeli.

### Gösterge Hakkında

Genel Piyasa Skoru, kripto para piyasasına hakim olan ruh halini yansıtmak üzere tasarlanmış, Korku ve Açgözlülük Endeksine benzer, duyarlılığa dayalı bir metriktir. Solda kırmızı ile gösterilen daha düşük skor, düşüş koşullarını işaret ederken, sağda yeşil ile gösterilen daha yüksek skor, yükseliş piyasası olarak yorumlanmalıdır.

## Dönem Endeksi

Dönem Endeksi'nin bugünkü sonuçları altcoin'lerin Bitcoin karşısındaki performansında son bir hafta içinde kayda değer toparlanma görüldüğünü ortaya koyuyor. Genel tabloda çok büyük bir değişimden bahsetmek mümkün değilse de, mevcut sonuçlar önceki skordan önemli şekilde farklılaşıyor. Yatırımcılar potansiyel getirilerden faydalanmak ve piyasa risklerini daha etkin şekilde yönetebilmek için portföylerine altcoin eklemeyi düşünebilirler.

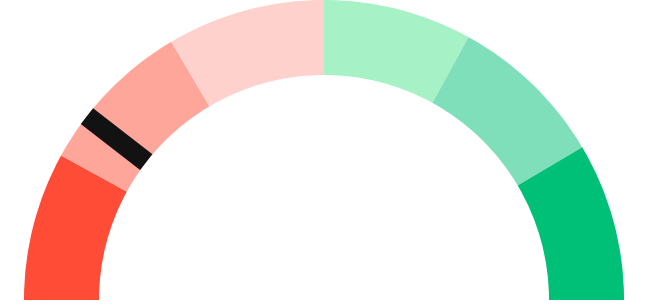
### Gösterge Hakkında

Dönem Endeksi, Bitcoin ile altcoinlerin son yedi günlük performanslarını karşılaştıran bir göstergedir. Endeks, altcoinlerin Bitcoin karşısındaki güçlenme veya zayıflama durumunu yüzdesel olarak ifade ederek, yatırımcılara piyasadaki güncel trendi gözlemeleme fırsatı sunar.

## Genel Piyasa Skoru

Güçlü Düşüş Eğilimli

21






## Dönem Endeksi

Dönem Göreceli Performans




Bitcoin 3%



## En Çok Kazananlar

DİJİTAL VARLIK	DEĞİŞİM
 <b>NEAR</b> NEAR Protocol	5.63%
 <b>SOL</b> Solana	5.14%
 <b>DOGE</b> Dogecoin	4.81%

## En Çok Kaybedenler

DİJİTAL VARLIK	DEĞİŞİM
 <b>XMR</b> Monero	-5.22%
 <b>QNT</b> Quant	-5.07%
 <b>MKR</b> Maker	-4.74%

## Biyond Atlas

Nötr koşulların devam ettiğini gösteren Atlas indikatörü, trade dinamiklerinin görece stabil seyrettiğini ortaya koyuyor. Bununla birlikte, ani değişim ihtimali gözardı edilmemeli ve volatilitede yükselme görülebileceği unutulmayarak yatırım stratejisi gerektiğinde güncellenmeli. Önceki haftalara damga vuran yükseliş beklentisinde değişim anlamına gelen mevcut veriler yakından takip edilmeli.

### Gösterge Hakkında

Biyond Atlas göstergesi, altı önemli pazar faktörü kategorisini analiz etmek için makine öğrenimi kullanarak traderlara karar destek mekanizması sunar. Bu gösterge, fiyatla ters orantılıdır. Hem aşırı alım hem de aşırı satış senaryolarını tanımlar ve bu durumlar iki yatay çizgi aracılığıyla gösterilir; üst çizgi aşırı ucuz, alt çizgi aşırı pahalı durumları temsil eder. Endeks'in dikliği aynı zamanda fiyat hareketini doğrular. Çizgiler zıt yönlerde geçtiğinde, harekete geçmek için en iyi zaman olacaktır.

## Vanguard

Vanguard indikatörü, kısa vadede düşüşü işaret eden bir tablo ortaya koyarak Bitcoin ve diğer kripto paralarda değer kaybının devam edebileceğini gösteriyor. Orta ila uzun vade turuncu bölgede kalarak piyasanın dalgalanmalara açık olduğunu sinyallerini veriyor. Mevcut tablo piyasada muhtemel bir geçiş halini akıllara getirdiğinden, yatırımcılar kararlarını ihtiyatlı bir yaklaşım benimseyerek almalı.

### Gösterge Hakkında

Vanguard, tüm zaman aralıkları ve kripto paralar için tasarlanmış bir trend tespit algoritmasıdır. Güçlü düşüş eğilimleri için Kırmızı, düşüş eğilimleri için Turuncu, boğa eğilimleri için Mavi ve güçlü boğa eğilimleri için Yeşil olmak üzere dört renkli bir sistem kullanır ve temel piyasa davranış içgörüsü belirtir.

## Bitcoin Genel Bakış

Biyond Atlas makine öğrenimi kullanarak Bitcoin'in yerel aşırı alım ve aşırı satım seviyelerini belirler

### Biyond Atlas

Nötr  
101 ▲ 12




### Vanguard

1G

3G

1H

## Günün Yatırım Fırsatları

#	DİJİTAL VARLIK		GÜNLÜK DEĞİŞİM
1	 <b>PAXG</b> PAX Gold	Short	1.44%
2	 <b>QNT</b> Quant	Long	-5.07%
3	 <b>IMX</b> Immutable X	Short	0.36%

## Endeks Getirileri

İSİM	1 GÜNLÜK GETİRİ	30 GÜNLÜK GETİRİ
<b>Ethereum Ecosystem</b>	0.05%	0.11%
<b>Smart Contract</b>	0.03%	0.09%
<b>L2</b>	0.02%	0.10%

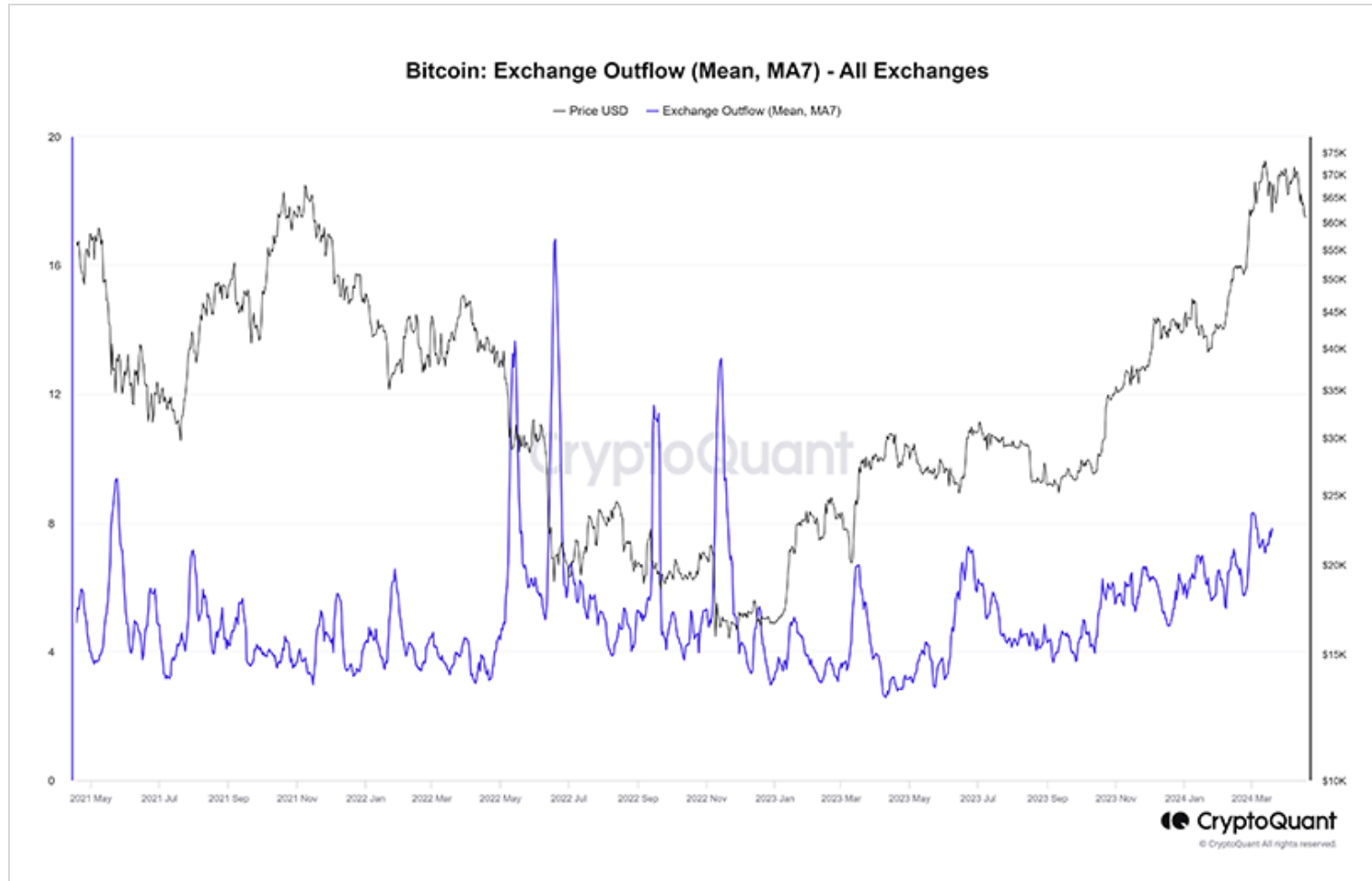


## NATHAN BATCHELOR'UN GÜNLÜK PİYASA YORUMU

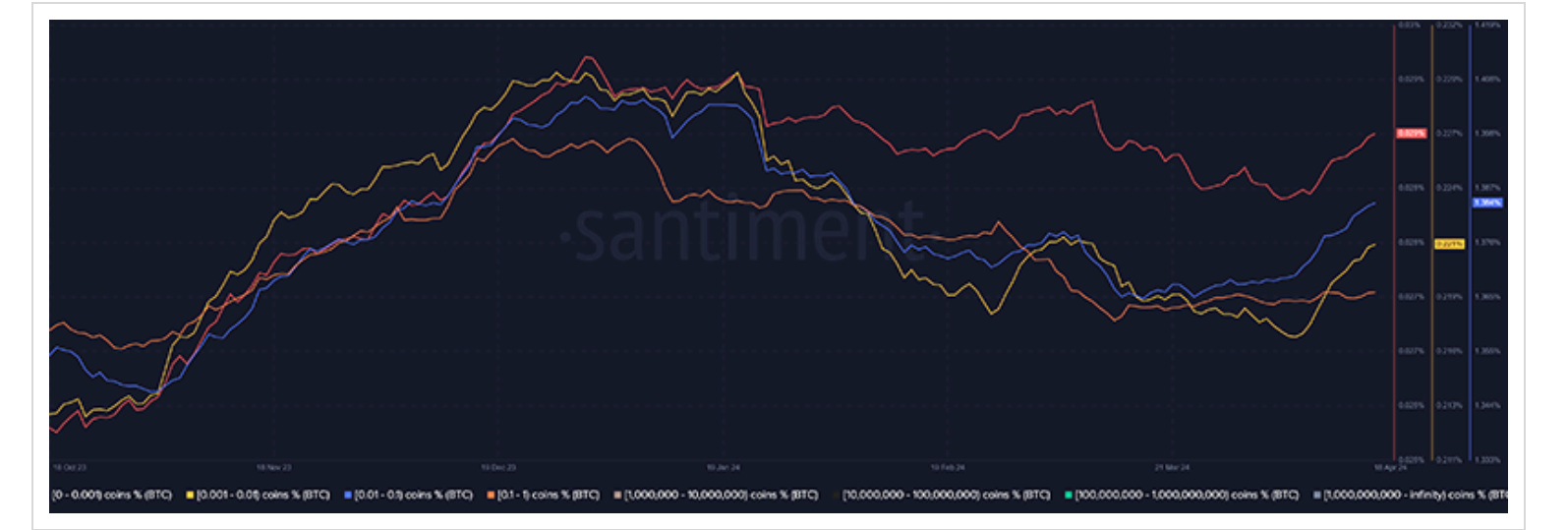
Biyond.com.tr kurucu ortağı Nathan Batchelor, Foreks, emtia piyasaları, hisse senetleri ve kripto para alanlarında oldukça deneyimli bir borsacıdır. Biyond'u kurmadan önce Londra ve Sidney merkezli bir girişimde butik serbest fon yöneticiliği yapmıştır.

Zincir içi veriler, kripto borsalarından çıkan Bitcoin miktarında son birkaç gündür artış görüldüğünü gösteriyor. CryptoQuant, Bitcoin çekme işlemlerde görülen artışın, yaklaşan yarılanmaya hazırlık niteliğinde olabileceğini ifade ediyor.

Zincir içi davranışsal veri platformu Santiment, düşük miktarda Bitcoin'e sahip olan yatırımcıların ellerindeki varlıkları kayda değer oranda artırdıklarını ortaya koyuyor. Bu yatırımcı grubunun piyasa zamanlamasının kötü olduğu kabul edildiğinden, bunu piyasada yükseliş görülmeyeceğinin sinyali olarak yorumlayabiliriz.



Kaynak: CryptoQuant.com



Kaynak: Santiment.net

# Tematik dijital varlık sepetleri

Tematik portföyler sayesinde kripto para yatırımlarını kolaylaştırıyoruz. Detaylı analizleri seven yatırımcılar için tasarlanan kripto varlık sepetlerimizden dilediğiniz getiri ve risk oranına uygun portföye yatırım yapabilirsiniz.

Günlük analizler ve daha fazlası için  
Biyond.com.tr sitesine ücretsiz üye  
olun.

Ücretsiz üye ol

## Geçmiş İşlemler

BAŞARILI KISA DÖNEM

AI



**LINK**  
Chainlink

Giriş Fiyatı  
**\$8.11**

Çıkış Fiyatı  
**\$10.62**

Yatırım Getirisi  
**30.95%**

Nathan Batchelor

BAŞARILI KISA DÖNEM

AI



**ETH**  
Ethereum

Giriş Fiyatı  
**\$1,630**

Çıkış Fiyatı  
**\$1,782**

Yatırım Getirisi  
**9.33%**

Nathan Batchelor

TEMATİK

## Ethereum Ecosystem



Sharp Rasyosu  
**Bitcoin**

Günlük Değişim (%)  
**+1.2**

TEMATİK

## Pegasus Pulse



Sharp Rasyosu  
**Bitcoin**

Günlük Değişim (%)  
**+1.2**

# biyond

## Akıllı kripto yatırımcılarının platformu

Ücretsiz üye ol

The screenshot displays the Biyond platform dashboard with the following sections:

- Piyasa Genel Skoru:** Güçlü Yükseliş Eğilimli, 76. A gauge chart shows a strong upward trend.
- Bitcoin Genel Bakış:** Biyond Atlas Aşırı Alım 98.54, Vanguard 1D 3D 7W. A gauge chart shows a strong upward trend.
- İşlem Defteri:** SUCCESSFUL SHORT DÖNEM Long. LINK Chainlink: Giriş Fiyatı \$8.11, Çıkış Fiyatı \$10.62, Yatırım Getirisi 30.95%. ETH Ethereum: Giriş Fiyatı \$1,630, Çıkış Fiyatı \$1,782, Yatırım Getirisi 9.33%.
- Dönem Endeksi:** Dönem Altcoin, Göreceli Performans 90%. A bar chart compares Bitcoin and Altcoin periods.
- Yaklaşan Web Seminerleri:** Biyond Hands-on (Aralık 31, Pazar 19:30 - 20:00) and Biyond Deep Dive (Ocak 4, Perşembe 19:30 - 20:00).
- Haftalık Video:** Biyond Live (Nathan Batchelor, Passcode: p@i2\$78Rh) and Biyond Live Altcoin (Nathan Batchelor, Passcode: \$2Thblvf).
- Analiz:** Biyond Daily: ETF News (1 day ago) and Biyond Daily: \$44,000 Decision (2 days ago).

Fibabanka müşterilerine özel  
**%50 indirim**  
için aşağıdaki kodu kullan

**FIYND0122**

Bu içerik size Fibabanka ve Biyond (Biyond.com.tr) iş ortaklığı ile sunulmaktadır.