

Günlük Kripto Para Analiz Raporu

20 Ocak 2024

Yasal Uyarı

Bu bültende sunulan yatırım bilgi, yorum ve tavsiyeleri yatırım danışmanlığı kapsamında yer almaz. Yatırım danışmanlığı hizmeti, yetkili kuruluşlar tarafından kişilerin risk ve getiri tercihleri dikkate alınarak, kişiye özel sunulmaktadır. Burada yer alan yorum ve tavsiyeler ise genel niteliktedir. Bu tavsiyeler mali durumunuz ile risk ve getiri tercihlerinize uygun olmayabilir. Bu nedenle, sadece burada yer alan bilgilere dayanılarak yatırım kararı verilmesi beklentilerinize uygun sonuçlar doğurmayabilir.

Genel Piyasa Skoru

Genel Piyasa Skoru göstergemiz, bugün dünkü değerine göre hafif bir artış gösteriyor. Kripto para piyasasının genel durumuna dair bu hafif yükselme, yatırımcıların bir miktar cesaret veya gelecek bir yükselişe dair beklentiler olabileceğini düşündürülebilir. Ancak, bu artış yatırımcılar içinde aşırı iyimserlik durumu oluşturacak düzeyde değil ve hala genel dikkatli eğilim devam ediyor. Yine de, tüm yatırımcıların her zaman genel yatırım stratejileri ve finansal planlamaları çerçevesinde hareket etmeleri önemlidir. Bu bilgiler yatırım tavsiyesi olarak kabul edilmemelidir.

Gösterge Hakkında

Genel Piyasa Skoru, kripto para piyasasına hakim olan ruh halini yansıtmak üzere tasarlanmış, Korku ve Açgözlülük Endeksine benzer, duyarlılığa dayalı bir metriktir. Solda kırmızı ile gösterilen daha düşük skor, düşüş koşullarını işaret ederken, sağda yeşil ile gösterilen daha yüksek skor, yükseliş piyasası olarak yorumlanmalıdır.

Dönem Endeksi

Oturum Endeksi, son bir haftadır altcoinlerin Bitcoin karşısındaki göreceli performansını takip eder. Dünkü analizle karşılaştırıldığında, altcoinlerin Bitcoin karşısındaki performansında belirli bir düşüş görülmekte. Bu, altcoinlerin Bitcoin karşısında geçmişte olduğu kadar etkili olmadığını gösteriyor. Yatırımcılar, bu performans değişimlerini göz önünde bulundurarak kripto para stratejilerini yeniden değerlendirmelidirler. Bitcoin'in baskınlığını aşmak için altcoinlerin daha fazla değer artışı sağlaması gerekiyor.

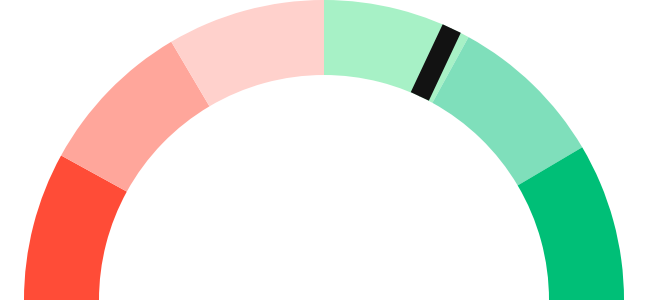
Gösterge Hakkında

Dönem Endeksi, Bitcoin ile altcoinlerin son yedi günlük performanslarını karşılaştıran bir göstergedir. Endeks, altcoinlerin Bitcoin karşısındaki güçlenme veya zayıflama durumunu yüzdesel olarak ifade ederek, yatırımcılara piyasadaki güncel trendi gözlemleme fırsatı sunar.

Genel Piyasa Skoru

Nötr

64






Dönem Endeksi

Dönem Göreceli Performans




Bitcoin 16%



En Çok Kazananlar

DİJİTAL VARLIK	DEĞİŞİM
 IMX Immutable X	2.14%
 STX Stacks	1.74%
 NEAR NEAR Protocol	1.65%

En Çok Kaybedenler

DİJİTAL VARLIK	DEĞİŞİM
 ICP Internet Computer	-1.50%
 APE APE	-1.28%
 GRT The Graph	-1.22%

Biyond Atlas

Biyond Atlas Göstergesi tutarlı bir şekilde nötr seviye okumaları sunuyor, bu da belirgin bir eğilimin eksikliğini işaret ediyor. Bu, pazarın genel dengesini ve likidite seviyelerini gösterir. Yatırımcılar, bu göstergeyi büyük ticaret kararları verirken bir yardımcı araç olarak kullanabilirler. Nötr seviyedeki kalıcı durum, belirsizlik işaretlerinin sürdüğünü ve piyasa katılımcılarının önemli miktarda alım-satım işlemi yapmakta tereddüt ettiklerini göstermektedir. Bu, yatırımcılar için dikkatli olmanın önemini vurgulamaktadır. Yatırımcıların genel piyasa koşullarını ve dinamiklerini daima göz önünde bulundurmaları gerektiğini unutmamaları önemlidir.

Gösterge Hakkında

Biyond Atlas göstergesi, altı önemli pazar faktörü kategorisini analiz etmek için makine öğrenimi kullanarak traderlara karar destek mekanizması sunar. Bu gösterge, fiyatla ters orantılıdır. Hem aşırı alım hem de aşırı satış senaryolarını tanımlar ve bu durumlar iki yatay çizgi aracılığıyla gösterilir; üst çizgi aşırı ucuz, alt çizgi aşırı pahalı durumları temsil eder. Endeks'in dikliği aynı zamanda fiyat hareketini doğrular. Çizgiler zıt yönlere geçtiğinde, harekete geçmek için en iyi zaman olacaktır.

Vanguard

Vanguard Göstergesi, Bitcoin ve diğer kripto paraların kısa, orta ve uzun vadeli trendlerini belirler. Bugünün değerlendirmesine göre, kısa ve orta vadeli trendler kırmızı, yani düşüş eğilimi gösterirken, uzun vadeli trend yeşil, yani yükseliş eğilimi gösteriyor. Dünkü analiz ile kıyaslandığında, kısa ve orta vadeli trendlerde bir düşüş olduğu görülürken, uzun vadeli trendde bir yükseliş olduğu görülmekte. Bu durum, kripto para birimlerinde volatilitenin artmasına işaret edebilir. Yatırımcıların durumu dikkatle izlemeleri ve stratejilerini bu eğilimlere göre ayarlamaları önerilir.

Gösterge Hakkında

Vanguard, tüm zaman aralıkları ve kripto paralar için tasarlanmış bir trend tespit algoritmasıdır. Güçlü düşüş eğilimleri için Kırmızı, düşüş eğilimleri için Turuncu, boğa eğilimleri için Mavi ve güçlü boğa eğilimleri için Yeşil olmak üzere dört renkli bir sistem kullanır ve temel piyasa davranış içgörüsünü belirtir.

Bitcoin Genel Bakış

Biyond Atlas makine öğrenimi kullanarak Bitcoin'in yerel aşırı alım ve aşırı satım seviyelerini belirler

Biyond Atlas

Nötr
100 ▲ 12




Vanguard

1G

3G

1H

Günün Yatırım Fırsatları

#	DİJİTAL VARLIK		GÜNLÜK DEĞİŞİM
1	 KLAY Klaytn	Sat	0.54%
2	 CHZ Chiliz	Sat	-0.80%
3	 APE APE	Sat	-1.28%

Endeks Getirileri

İSİM	1 GÜNLÜK GETİRİ	30 GÜNLÜK GETİRİ
Ethereum Ecosystem	0.01%	0.06%
Smart Contract	0.01%	0.02%
L2	-0.02%	-0.19%



NATHAN BATCHELOR'UN GÜNLÜK PİYASA YORUMU

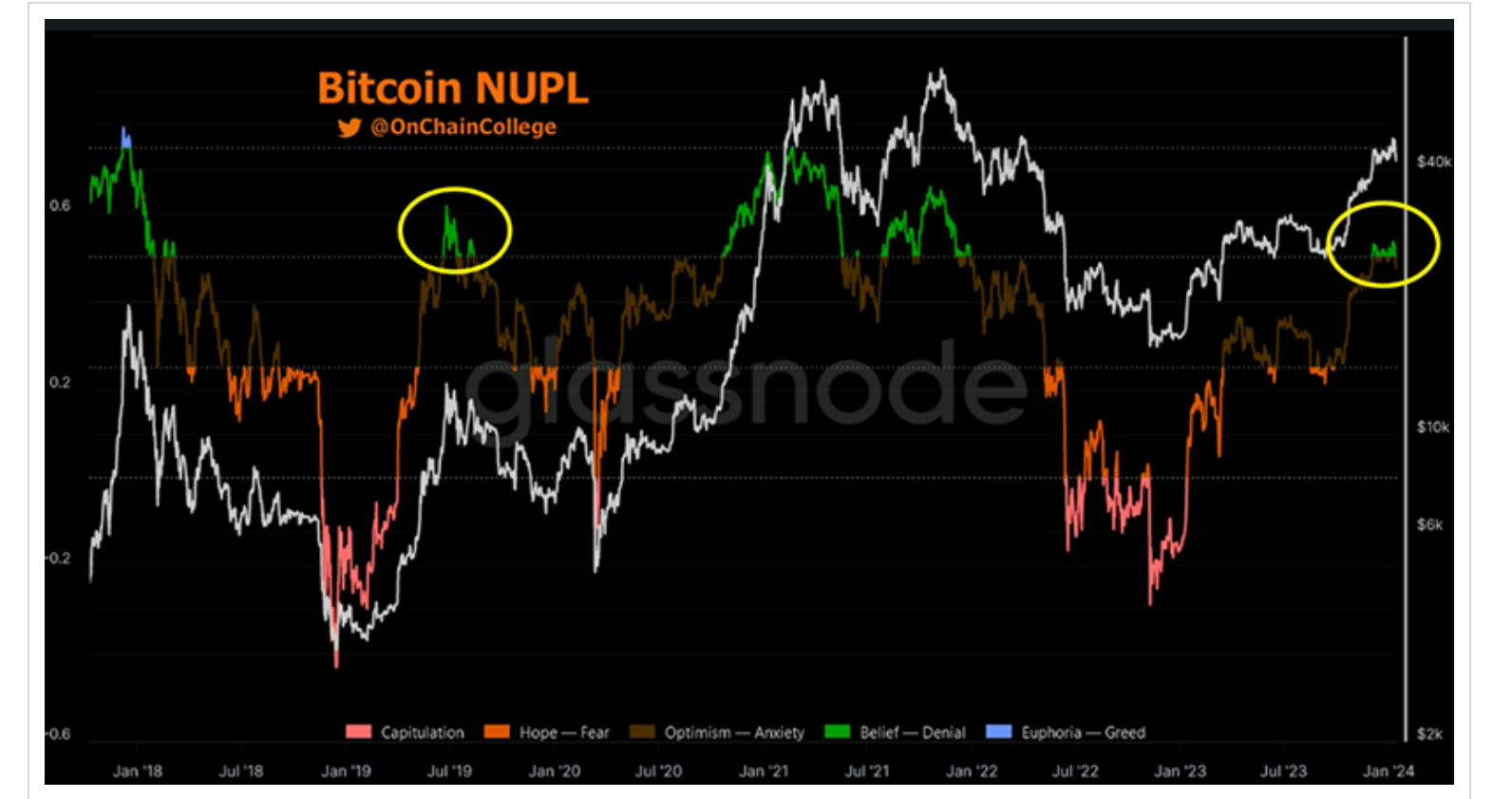
Biyond.com.tr kurucu ortağı Nathan Batchelor, Foreks, emtia piyasaları, hisse senetleri ve kripto para alanlarında oldukça deneyimli bir borsacıdır. Biyond'u kurmadan önce Londra ve Sidney merkezli bir girişimde butik serbest fon yöneticiliği yapmıştır.

Madenci satışlarının artarak devam etmesi, uzun pozisyonlarda kaldıraçlı vadeli işlemlerde verilen kayıplar ve iflaslar sonrası kripto varlıkların elden çıkarılması gibi başlıca nedenlerle dün Bitcoin'in fiyatında belirgin bir ayı eğilimi ve düşüş gördük. Bu gelişmelerin ardından 44.000-46.000 dolar aralığının Bitcoin için kritik önem taşıyacağını düşünüyorum. Bu aralık orta vadede boğa ve ayı eğilimlerinin birbiriyle rekabet edeceği yeniden test alanı olacaktır.



Kaynak: TradingView.com

Glassnode'un meşhur NUPL metriğinde temellenen zincir içi verilere baktığımızda piyasanın "hype" aşamasını artık muhtemelen geride bıraktığını görüyoruz.



Kaynak: Glassnode.com

Tematik dijital varlık sepetleri

Tematik portföyler sayesinde kripto para yatırımlarını kolaylaştırıyoruz. Detaylı analizleri seven yatırımcılar için tasarlanan kripto varlık sepetlerimizden dilediğiniz getiri ve risk oranına uygun portföye yatırım yapabilirsiniz.

Günlük analizler ve daha fazlası için
Biyond.com.tr sitesine ücretsiz üye
olun.

Ücretsiz üye ol

Geçmiş İşlemler

BAŞARILI KISA DÖNEM

AI



LINK
Chainlink

Giriş Fiyatı
\$8.11

Çıkış Fiyatı
\$10.62

Yatırım Getirisi
30.95%

Nathan Batchelor

BAŞARILI KISA DÖNEM

AI



ETH
Ethereum

Giriş Fiyatı
\$1,630

Çıkış Fiyatı
\$1,782

Yatırım Getirisi
9.33%

Nathan Batchelor

TEMATİK

Ethereum Ecosystem

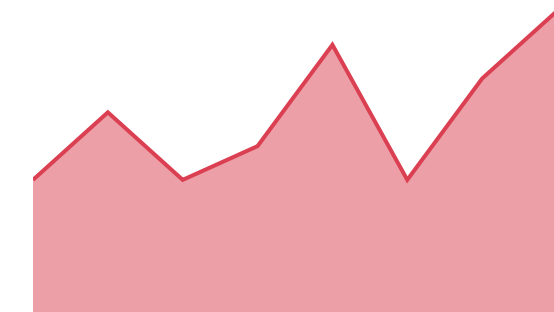


Sharp Rasyosu
Bitcoin

Günlük Değişim (%)
+1.2

TEMATİK

Pegasus Pulse



Sharp Rasyosu
Bitcoin

Günlük Değişim (%)
+1.2

biyond

Akıllı kripto yatırımcılarının platformu

Ücretsiz üye ol

biyond beta

Ana Sayfa İndikatörler İşlem Defteri Analiz Portföy Yayınlar Piyasa

Koin ara

Piyasa Genel Skoru

Güçlü Yükseliş Eğilimli
76

Düşük Eğilimli Yükseliş Eğilimli

Bitcoin Genel Bakış

Biyond Atlas
Aşırı Alım
98.54

Grafikte gör >

Vanguard
1D 3D 7D

Grafikte gör >

İşlem Defteri

SUCCESSFUL SHORT DÖNEM Long

	Giriş Fiyatı	Çıkış Fiyatı	Yatırım Getirisi
LINK Chainlink	\$8.11	\$10.62	30.95%

Nathan Batchelor Geçmiş Perf. >

SUCCESSFUL SHORT DÖNEM Long

	Giriş Fiyatı	Çıkış Fiyatı	Yatırım Getirisi
ETH Ethereum	\$1,630	\$1,782	9.33%

Nathan Batchelor Geçmiş Perf. >

İşlem defterine göz at.

Yaklaşan Web Seminerleri

Biyond Hands-on
Aralık 31, Pazar 19:30 - 20:00
Nathan Batchelor [Kaydol](#)

Biyond Deep Dive
Ocak 4, Perşembe 19:30 - 20:00
Nathan Batchelor [Kaydol](#)

Haftalık Video

Tüm Videolar >

Biyond Live
Nathan Batchelor
Passcode: p@i2\$78Rh
1 day ago

Biyond Live Altcoin
Nathan Batchelor
Passcode: \$2Thblvf
5 days ago

Analiz

Günlük Analiz > Haftalık Analiz >

Biyond Daily: ETF News
DAILY 1 day ago
Nathan Batchelor

Biyond Daily: \$44,000 Decision
DAILY 2 days ago
Nathan Batchelor

Bu içerik size Fibabanka ve Biyond (Biyond.com.tr) iş ortaklığı ile sunulmaktadır.