

Günlük Kripto Para Analiz Raporu

20 Şubat 2024

Yasal Uyarı

Biyond Trader LLC, resmî bir kuruluş veya kamu kurumuna kayıtlı değildir. Ana faaliyet alanı araştırma ve veri yayını/paylaşımı olan Biyond, bireysel finansal danışmanlık hizmeti sunmamaktadır. Bu bültende sunulan bilgiler ve yapılan yorumlar yatırım danışmanlığı kapsamında yer almaz. Yatırım danışmanlığı hizmeti, yetkili kuruluşlar tarafından kişilerin risk ve getiri tercihleri dikkate alınarak, kişiye özel sunulmaktadır. Burada yer alan yorumlar ve verilen bilgiler ise eğitim amaçlıdır, haber ve genel niteliktedir. Bu içerikler mali durumunuz ile risk ve getiri tercihlerinize uygun olmayabilir. Bu nedenle, sadece burada yer alan bilgilere dayanılarak yatırım kararı verilmesi beklentilerinize uygun sonuçlar doğurmayabilir.

Genel Piyasa Skoru

Bugünün piyasa hissiyatının düne kıyasla daha boğa eğilimli olması, piyasaya ilişkin iyimserliğin arttığını gösteriyor. Geçen haftaya kıyasla yine yüksek seyreden boğa hissiyatı, pozitif beklentinin devam ettiği anlamına geliyor. Piyasaya güvende istikrarı ifade eden bu yükselen grafik, boğa eğiliminde de artışı beraberinde getirebilir. Dolayısıyla, piyasanın devam eden iyimser tabloda büyümeyi sürdüreceğini öngörebiliriz.

Gösterge Hakkında

Genel Piyasa Skoru, kripto para piyasasına hakim olan ruh halini yansıtmak üzere tasarlanmış, Korku ve Açgözlülük Endeksine benzer, duyarlılığa dayalı bir metriktir. Solda kırmızı ile gösterilen daha düşük skor, düşüş koşullarını işaret ederken, sağda yeşil ile gösterilen daha yüksek skor, yükseliş piyasası olarak yorumlanmalıdır.

Dönem Endeksi

Bugünün Dönem Endeksi'ne baktığımızda altcoin'lerin Bitcoin'lere kıyasla önceki günlere oranla daha da fazla tercih edilir hale geldiğini görüyoruz. Altcoin'lere olan güvenin iyice pekiştiğini gösteren bu yükselen grafik, en popüler kripto para olan Bitcoin'in altcoin'lerin gölgesinde kaldığını gösteriyor. Bu durum da kripto para piyasasında muhtemel bir paradigma değişiminin sinyallerini veriyor olabilir. Yatırımcılar varlık dağılımı stratejilerini gözden geçirirken bu gerçeği akıllarında bulundurmalı. Ancak kripto alanının sürekli bir değişim ve gelişim halinde olduğu da unutulmamalı ve piyasa dinamikleri yakından takip edilmeli.

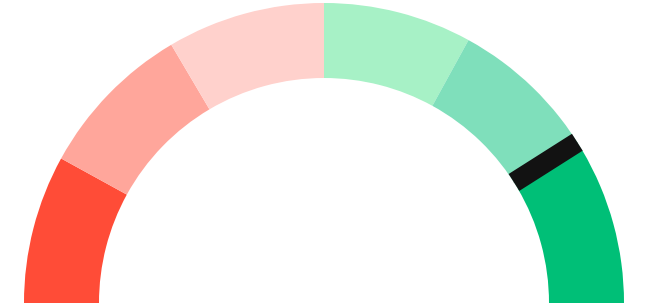
Gösterge Hakkında

Dönem Endeksi, Bitcoin ile altcoinlerin son yedi günlük performanslarını karşılaştıran bir göstergedir. Endeks, altcoinlerin Bitcoin karşısındaki güçlenme veya zayıflama durumunu yüzdesel olarak ifade ederek, yatırımcılara piyasadaki güncel trendi gözlemlene fırsatı sunar.

Genel Piyasa Skoru

Güçlü Yükseliş Eğilimli

82



Dönem Endeksi

Dönem Göreceli Performans
Altcoin 88%



En Çok Kazananlar

DİJİTAL VARLIK	DEĞİŞİM
LDO Lido	5.26%
ICP Internet Computer	4.64%
HBAR Hedera Hashgraph	4.48%

En Çok Kaybedenler

DİJİTAL VARLIK	DEĞİŞİM
XMR Monero	-5.22%
STX Stacks	-3.70%
GRT The Graph	-2.00%

Biyond Atlas

Atlas indikatörü yükseliş trendinin bugün de devam ettiğini göstererek Bitcoin'deki alım baskısının devam ettiğini ortaya koyuyor. Bu pozitif trende rağmen yatırımcılar, piyasada istikrarsızlaşma anlamına gelebilecek muhtemel dalgalanmalar karşısında tetikte olmalı. Piyasanın izleyeceği seyre ilişkin bütüncül bir kavrayış geliştirilebilmesi için Atlas indikatörünün sonuçları diğer kilit piyasa indikatörleriyle bir arada değerlendirilmeli. Biyond tarafından Bitcoin için özel olarak geliştirilen Atlas, aşırı alım ve aşırı satım koşullarını tespit etmede son derece etkili bir araç olmakla birlikte, yatırım kararlarına tek başına temel teşkil etmemeli.

Gösterge Hakkında

Biyond Atlas göstergesi, altı önemli pazar faktörü kategorisini analiz etmek için makine öğrenimi kullanarak traderlara karar destek mekanizması sunar. Bu gösterge, fiyatla ters orantılıdır. Hem aşırı alım hem de aşırı satış senaryolarını tanımlar ve bu durumlar iki yatay çizgi aracılığıyla gösterilir; üst çizgi aşırı ucuz, alt çizgi aşırı pahalı durumları temsil eder. Endeks'in dikliği aynı zamanda fiyat hareketini doğrular. Çizgiler zıt yönlerde geçtiğinde, harekete geçmek için en iyi zaman olacaktır.

Vanguard

Vanguard indikatörü bugün de kısa, orta ve uzun vadede Bitcoin ve diğer kripto paralar için boğa öngörüsünü sürdürüyor. Dünün analizini pekiştiren şekilde bugün de yukarı yönlü trendin devam ettiğini gösteren sonuçlar, piyasa hissiyatının olumlu seyretmeyi sürdürdüğünü işaret ediyor. Piyasada süregelen yukarı yönlü seyir, yatırım stratejilerine ekstra dikkat edilmesi gerektiği anlamına geliyor. Her ne kadar piyasalar şimdiye dek olumlu seyrettiyse de, volatilitenin sürmesi, yatırım stratejilerinin akıllıca şekillendirilmesini zorunlu kılıyor. Boğa trendi, ihtiyatlı bir iyimserlik gerektirir.

Gösterge Hakkında

Vanguard, tüm zaman aralıkları ve kripto paralar için tasarlanmış bir trend tespit algoritmasıdır. Güçlü düşüş eğilimleri için Kırmızı, düşüş eğilimleri için Turuncu, boğa eğilimleri için Mavi ve güçlü boğa eğilimleri için Yeşil olmak üzere dört renkli bir sistem kullanır ve temel piyasa davranış içgörüsü belirtir.

Bitcoin Genel Bakış

Biyond Atlas makine öğrenimi kullanarak Bitcoin'in yerel aşırı alım ve aşırı satım seviyelerini belirler

Biyond Atlas

Hafif Yükseliş Eğilimli
99 ▲ 12




Vanguard

1G

3G

1H

Günün Yatırım Fırsatları

#	DİJİTAL VARLIK		GÜNLÜK DEĞİŞİM
1	 HBAR Hedera Hashgraph	AI	4.48%
2	 FIL Filecoin	AI	0.41%
3	 GRT The Graph	AI	-2.00%

Endeks Getirileri

İSİM	1 GÜNLÜK GETİRİ	30 GÜNLÜK GETİRİ
Ethereum Ecosystem	0.02%	0.27%
Smart Contract	0.02%	0.26%
L2	-0.01%	0.37%



NATHAN BATCHELOR'UN GÜNLÜK PİYASA YORUMU

Biyond.com.tr kurucu ortağı Nathan Batchelor, Foreks, emtia piyasaları, hisse senetleri ve kripto para alanlarında oldukça deneyimli bir borsacıdır. Biyond'u kurmadan önce Londra ve Sidney merkezli bir girişimde butik serbest fon yöneticiliği yapmıştır.

Bitcoin bu hafta sonu Tüketilen Token Yaşı (Token Age Consumed -TAC) metriğinde büyük bir sıçrama kaydetti. Bu grafikteki sıçramalar, uzun süre durağan halde kalan çok sayıda tokenin hareket ettirildiğini gösterir ve güçlü zincir içi satış sinyali kabul edilir.



Kaynak: Santiment.net

Bitcoin'in Göreceli Güç Endeksi (Relative Strength Index-RSI) ise hafta başında günlük zaman diliminde 80 puana yaklaştı. 71 puanın üstü genellikle varlığın aşırı alım durumunda olduğunu gösterir.



Kaynak: TradingView.com

Tematik dijital varlık sepetleri

Tematik portföyler sayesinde kripto para yatırımlarını kolaylaştırıyoruz. Detaylı analizleri seven yatırımcılar için tasarlanan kripto varlık sepetlerimizden dilediğiniz getiri ve risk oranına uygun portföye yatırım yapabilirsiniz.

Günlük analizler ve daha fazlası için
Biyond.com.tr sitesine ücretsiz üye
olun.

Ücretsiz üye ol

Geçmiş İşlemler

BAŞARILI KISA DÖNEM

AI



Nathan Batchelor

Giriş Fiyatı \$8.11 Çıkış Fiyatı \$10.62 Yatırım Getirisi 30.95%

BAŞARILI KISA DÖNEM

AI



Nathan Batchelor

Giriş Fiyatı \$1,630 Çıkış Fiyatı \$1,782 Yatırım Getirisi 9.33%

TEMATİK

Ethereum Ecosystem



Sharp Rasyosu Bitcoin Günlük Değişim (%) +1.2

TEMATİK

Pegasus Pulse



Sharp Rasyosu Bitcoin Günlük Değişim (%) +1.2

biyond

Akıllı kripto yatırımcılarının platformu

Ücretsiz üye ol

The screenshot displays the Biyond platform dashboard with the following sections:

- Piyasa Genel Skoru:** Güçlü Yükseliş Eğilimli, 76. A gauge chart shows a strong upward trend.
- Bitcoin Genel Bakış:** Biyond Atlas Aşırı Alım 98.54, Vanguard 1D 3D 7W. A gauge chart shows a strong upward trend.
- İşlem Defteri:** SUCCESSFUL SHORT DÖNEM Long. LINK Chainlink: Giriş Fiyatı \$8.11, Çıkış Fiyatı \$10.62, Yatırım Getirisi 30.95%. ETH Ethereum: Giriş Fiyatı \$1,630, Çıkış Fiyatı \$1,782, Yatırım Getirisi 9.33%.
- Dönem Endeksi:** Dönem Altcoin, Göreceli Performans 90%. A bar chart compares Bitcoin and Altcoin periods.
- Yaklaşan Web Seminerleri:** Biyond Hands-on (Aralık 31, Pazar 19:30 - 20:00) and Biyond Deep Dive (Ocak 4, Perşembe 19:30 - 20:00).
- Haftalık Video:** Biyond Live (Nathan Batchelor, Passcode: p@i2\$78Rh) and Biyond Live Altcoin (Nathan Batchelor, Passcode: \$2Thblvf).
- Analiz:** Biyond Daily: ETF News (1 day ago) and Biyond Daily: \$44,000 Decision (2 days ago).

Fibabanka müşterilerine özel
%50 indirim
için aşağıdaki kodu kullan

FIYND0122

Bu içerik size Fibabanka ve Biyond (Biyond.com.tr) iş ortaklığı ile sunulmaktadır.