

# Günlük Kripto Para Analiz Raporu

20 Mart 2024

## Yasal Uyarı

Biyond Trader LLC, resmî bir kuruluş veya kamu kurumuna kayıtlı değildir. Ana faaliyet alanı araştırma ve veri yayını/paylaşımı olan Biyond, bireysel finansal danışmanlık hizmeti sunmamaktadır. Bu bültende sunulan bilgiler ve yapılan yorumlar yatırım danışmanlığı kapsamında yer almaz. Yatırım danışmanlığı hizmeti, yetkili kuruluşlar tarafından kişilerin risk ve getiri tercihleri dikkate alınarak, kişiye özel sunulmaktadır. Burada yer alan yorumlar ve verilen bilgiler ise eğitim amaçlıdır, haber ve genel niteliktedir. Bu içerikler mali durumunuz ile risk ve getiri tercihlerinize uygun olmayabilir. Bu nedenle, sadece burada yer alan bilgilere dayanılarak yatırım kararı verilmesi beklentilerinize uygun sonuçlar doğurmayabilir.

## Genel Piyasa Skoru

Genel Piyasa Skoru'na baktığımızda hissiyatın düne kıyasla bir miktar düşüşte olduğunu görüyoruz. Mevcut değer, yatırımcıların güven seviyesinde hafif bir düşüşü işaret ediyor. Ancak skorun yine de yükseliş aralığında yer alması, piyasada olumlu beklentilerin hâkim olduğunu göstergesi. Bununla birlikte, bir hafta öncesine göre düşüşün söz konusu olması, kripto piyasasının dalgalı niteliğini bir kez daha vurguluyor. Yükseliş hissiyatına rağmen yatırımcılar ani değişimlere hazırlıklı olmalı ve piyasa trendlerini yakından takip etmeli.

### Gösterge Hakkında

Genel Piyasa Skoru, kripto para piyasasına hakim olan ruh halini yansıtmak üzere tasarlanmış, Korku ve Açgözlülük Endeksine benzer, duyarlılığa dayalı bir metriktir. Solda kırmızı ile gösterilen daha düşük skor, düşüş koşullarını işaret ederken, sağda yeşil ile gösterilen daha yüksek skor, yükseliş piyasası olarak yorumlanmalıdır.

## Dönem Endeksi

Dönem Endeksi'nin bugünkü verilerine baktığımızda altcoin'lerin Bitcoin karşısındaki performansında kayda değer bir değişim görüyoruz. Hafta başında kayda değer bir düşüş kaydedilmiş olmasına rağmen altcoinler yavaş da olsa toparlanmaya başladı. Bu türden dalgalanmalar kripto piyasalarının volatil niteliğini vurgularken, Bitcoin dominansında düşüşü işaret eder. Ancak altcoin'lerin gelecekteki performansı büyük oranda piyasa hissiyatına ve yatırımcıların ilgisinin devam edip etmeyeceğine bağlı.

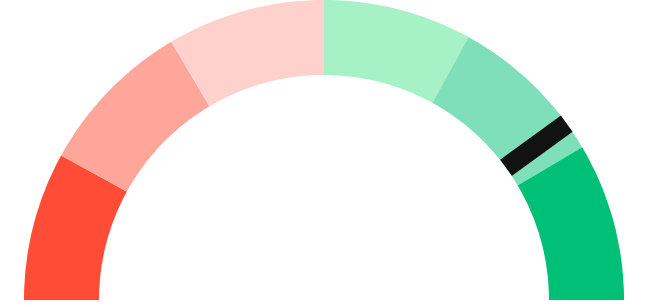
### Gösterge Hakkında

Dönem Endeksi, Bitcoin ile altcoinlerin son yedi günlük performanslarını karşılaştıran bir göstergedir. Endeks, altcoinlerin Bitcoin karşısındaki güçlenme veya zayıflama durumunu yüzdesel olarak ifade ederek, yatırımcılara piyasadaki güncel trendi gözlemeleme fırsatı sunar.

## Genel Piyasa Skoru

Güçlü Yükseliş Eğilimli

80






## Dönem Endeksi

Dönem Göreceli Performans




Bitcoin 9%



## En Çok Kazananlar

DİJİTAL VARLIK	DEĞİŞİM
 <b>AVAX</b> Avalanche	0.83%
 <b>FTM</b> Fantom	0.67%
 <b>THETA</b> Theta	-0.08%

## En Çok Kaybedenler

DİJİTAL VARLIK	DEĞİŞİM
 <b>XMR</b> Monero	-5.22%
 <b>LRC</b> Loopring	-4.04%
 <b>STX</b> Stacks	-3.97%

## Biyond Atlas

Atlas indikatörü aşırı alım durumunun devam ettiğini gösterse de, değerdeki hafif yükseliş, mevcut tabloda bir değişim olabileceğini düşündürüyor. Kripto para piyasasının belirgin niteliği olan volatilité, trader'ların ihtiyatlı davranmalarını zorunlu kılıyor. Aşırı alım durumunun uzun süre devam etmesi, piyasa koşullarında değişimin işaretçisi olabilir. Risk yönetimi noktasında diğer indikatör ve alternatif stratejilerin dikkate alınması kritik önem taşıyor.

### Gösterge Hakkında

Biyond Atlas göstergesi, altı önemli pazar faktörü kategorisini analiz etmek için makine öğrenimi kullanarak traderlara karar destek mekanizması sunar. Bu gösterge, fiyatla ters orantılıdır. Hem aşırı alım hem de aşırı satış senaryolarını tanımlar ve bu durumlar iki yatay çizgi aracılığıyla gösterilir; üst çizgi aşırı ucuz, alt çizgi aşırı pahalı durumları temsil eder. Endeks'in dikliği aynı zamanda fiyat hareketini doğrular. Çizgiler zıt yönlere geçtiğinde, harekete geçmek için en iyi zaman olacaktır.

## Vanguard

Vanguard indikatörü, bugün de düne benzer hissiyatlar ortaya koyuyor. Kısa vadeli trend renginin kırmızıda kalmaya devam etmesi, düşüş baskısının devam ettiğini gösterirken, orta ve uzun vadede yeşil sinyal görülmesi, yükseliş hissiyatının da sürdüğünü işaret ediyor. Kısa vadeli düşüslere rağmen piyasanın orta ve uzun vade beklentileri olumlu olmayı sürdürüyor. Trader'ların kısa vadede ihtiyatlı olup uzun vadeli getirilere odaklanmaları yerinde olacaktır.

### Gösterge Hakkında

Vanguard, tüm zaman aralıkları ve kripto paralar için tasarlanmış bir trend tespit algoritmasıdır. Güçlü düşüş eğilimleri için Kırmızı, düşüş eğilimleri için Turuncu, boğa eğilimleri için Mavi ve güçlü boğa eğilimleri için Yeşil olmak üzere dört renkli bir sistem kullanır ve temel piyasa davranış içgörüsü belirtir.

## Bitcoin Genel Bakış

Biyond Atlas makine öğrenimi kullanarak Bitcoin'in yerel aşırı alım ve aşırı satım seviyelerini belirler

### Biyond Atlas

Aşırı Alım  
99 ▲ 12




### Vanguard

1G

3G

1H

## Günün Yatırım Fırsatları

#	DİJİTAL VARLIK		GÜNLÜK DEĞİŞİM
1	 TRX TRON	Sat	-2.62%
2	 MKR Maker	Sat	-3.68%
3	 SOL Solana	Sat	-3.41%

## Endeks Getirileri

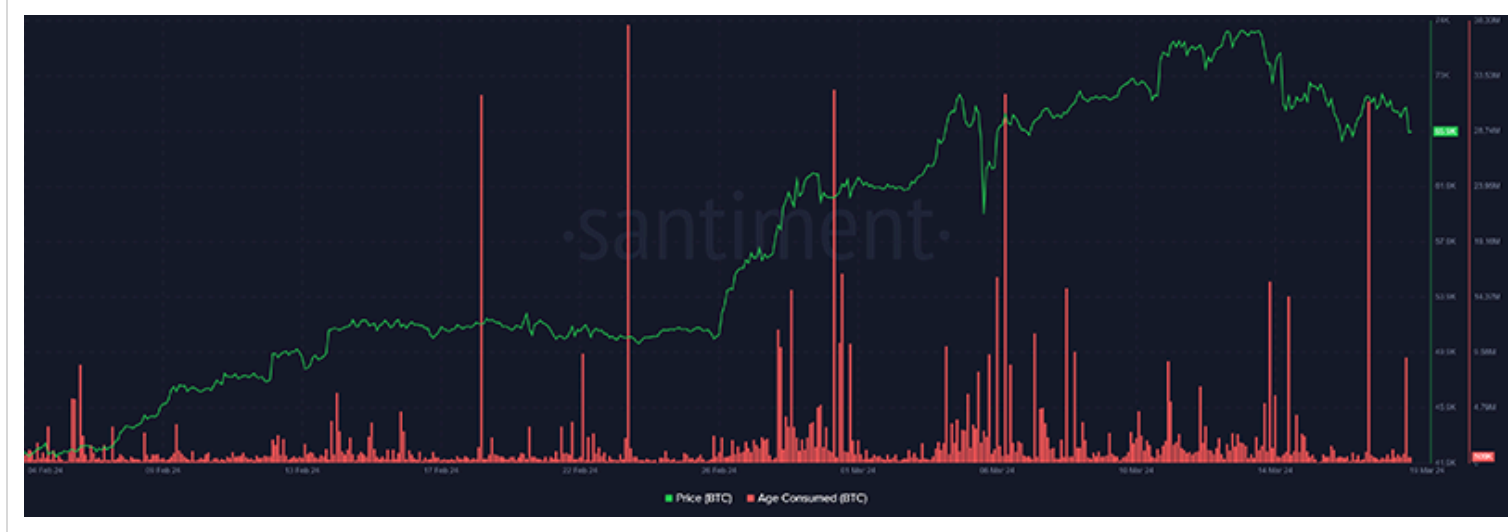
İSİM	1 GÜNLÜK GETİRİ	30 GÜNLÜK GETİRİ
Ethereum Ecosystem	0.05%	0.11%
Smart Contract	0.03%	0.09%
L2	0.02%	0.10%



## NATHAN BATCHELOR'UN GÜNLÜK PİYASA YORUMU

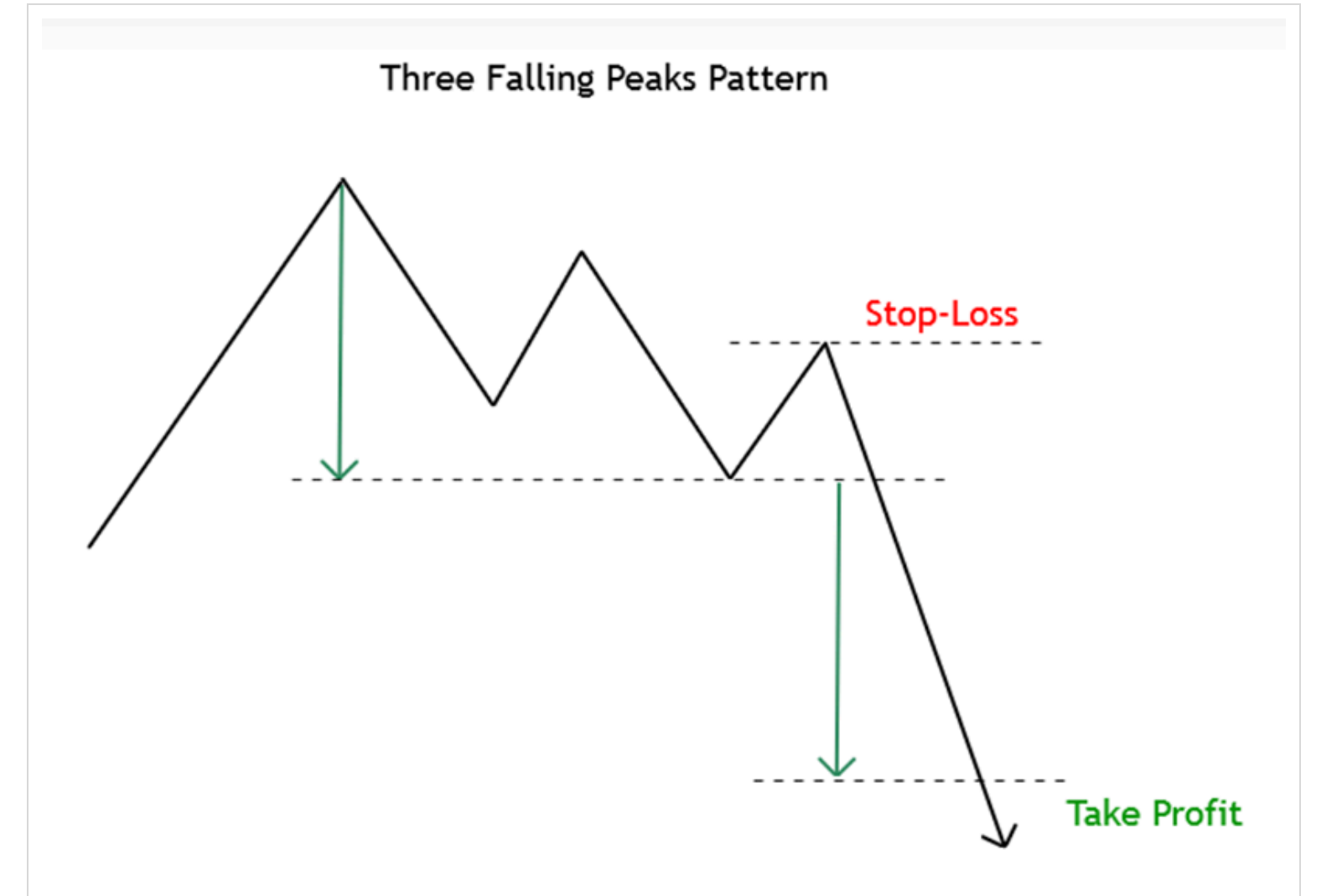
Biyond.com.tr kurucu ortağı Nathan Batchelor, Forex, emtia piyasaları, hisse senetleri ve kripto para alanlarında oldukça deneyimli bir borsacıdır. Biyond'u kurmadan önce Londra ve Sidney merkezli bir girişimde butik serbest fon yöneticiliği yapmıştır.

Zincir içi veriler, BTC'nin fiyatını 51.000 dolardan 63.000 dolara taşıyan son ralliden bu yana BTC Tüketilen Token Yaşı metriğinde görülen en büyük sıçramanın gerçekleştiğini gösteriyor. 67.000 dolar civarında gerçekleşen sıçrama, önümüzdeki günlerde 12.000 dolarlık bir düşüşün ihtimal dahilinde olduğunu işaret ediyor.



Kaynak: Santiment.net

Bitcoin grafiklerinde görülmeye başlayan üçlü tepe formasyonu, aşağı yönlü düzeltmeler sırasında oluşmaya başlayan ve ağır düşüş eğilimli bir teknik formasyondur. BTC/USD paritesinin 66.000 dolar civarında seyretmesiyle birlikte formasyon tüm özellikleriyle kendini gösteriyor.



Kaynak: Forexacademy.com

# Tematik dijital varlık sepetleri

Tematik portföyler sayesinde kripto para yatırımlarını kolaylaştırıyoruz. Detaylı analizleri seven yatırımcılar için tasarlanan kripto varlık sepetlerimizden dilediğiniz getiri ve risk oranına uygun portföye yatırım yapabilirsiniz.

Günlük analizler ve daha fazlası için  
Biyond.com.tr sitesine ücretsiz üye  
olun.

Ücretsiz üye ol

## Geçmiş İşlemler

BAŞARILI KISA DÖNEM

AI



**LINK**  
Chainlink

Giriş Fiyatı  
**\$8.11**

Çıkış Fiyatı  
**\$10.62**

Yatırım Getirisi  
**30.95%**

Nathan Batchelor

BAŞARILI KISA DÖNEM

AI



**ETH**  
Ethereum

Giriş Fiyatı  
**\$1,630**

Çıkış Fiyatı  
**\$1,782**

Yatırım Getirisi  
**9.33%**

Nathan Batchelor

TEMATİK

## Ethereum Ecosystem



Sharp Rasyosu  
**Bitcoin**

Günlük Değişim (%)  
**+1.2**

TEMATİK

## Pegasus Pulse



Sharp Rasyosu  
**Bitcoin**

Günlük Değişim (%)  
**+1.2**

# biyond

## Akıllı kripto yatırımcılarının platformu

Ücretsiz üye ol

The screenshot displays the Biyond platform dashboard with the following sections:

- Piyasa Genel Skoru:** Güçlü Yükseliş Eğilimli, 76. A gauge chart shows a strong upward trend.
- Bitcoin Genel Bakış:** Biyond Atlas Aşırı Alım 98.54, Vanguard 1D 3D 7W. A gauge chart shows a strong upward trend.
- İşlem Defteri:** SUCCESSFUL SHORT DÖNEM Long. LINK Chainlink, Giriş Fiyatı \$8.11, Çıkış Fiyatı \$10.62, Yatırım Getirisi 30.95%. ETH Ethereum, Giriş Fiyatı \$1,630, Çıkış Fiyatı \$1,782, Yatırım Getirisi 9.33%.
- Dönem Endeksi:** Dönem Altcoin, Göreceli Performans 90%. A bar chart compares Bitcoin and Altcoin periods.
- Yaklaşan Web Seminerleri:** Biyond Hands-on (Aralık 31, Pazar 19:30 - 20:00) and Biyond Deep Dive (Ocak 4, Perşembe 19:30 - 20:00).
- Haftalık Video:** Biyond Live (Nathan Batchelor, Passcode: p@i2\$78Rh) and Biyond Live Altcoin (Nathan Batchelor, Passcode: \$2Thblvf).
- Analiz:** Biyond Daily: ETF News (1 day ago) and Biyond Daily: \$44,000 Decision (2 days ago).

Fibabanka müşterilerine özel  
**%50 indirim**  
için aşağıdaki kodu kullan

FIYND0122

Bu içerik size Fibabanka ve Biyond (Biyond.com.tr) iş ortaklığı ile sunulmaktadır.