

Günlük Kripto Para Analiz Raporu

21 Ocak 2024

Yasal Uyarı

Bu bültende sunulan yatırım bilgi, yorum ve tavsiyeleri yatırım danışmanlığı kapsamında yer almaz. Yatırım danışmanlığı hizmeti, yetkili kuruluşlar tarafından kişilerin risk ve getiri tercihleri dikkate alınarak, kişiye özel sunulmaktadır. Burada yer alan yorum ve tavsiyeler ise genel niteliktedir. Bu tavsiyeler mali durumunuz ile risk ve getiri tercihlerinize uygun olmayabilir. Bu nedenle, sadece burada yer alan bilgilere dayanılarak yatırım kararı verilmesi beklentilerinize uygun sonuçlar doğurmayabilir.

Genel Piyasa Skoru

Genel Piyasa Skoru endeksimiz, dünkü değere göre biraz düştü. Bu durum, kripto para piyasasının genel hali hakkındaki iyimserliğin bir miktar azaldığını göstermektedir. Yatırımcılarının büyük çoğunluğu hala pozitif bir hissiyatı korumakla birlikte, bir miktar belirsizliğin de hala mevcut olduğu anlaşılmaktadır. Yatırımcıların yatırım stratejilerini ve finansal planlamalarını dikkatle değerlendirmeye devam etmeleri önemlidir. Bu bilgi yatırım tavsiyesi olarak kabul edilmemelidir.

Gösterge Hakkında

Genel Piyasa Skoru, kripto para piyasasına hakim olan ruh halini yansıtmak üzere tasarlanmış, Korku ve Açgözlülük Endeksine benzer, duyarlılığa dayalı bir metriktir. Solda kırmızı ile gösterilen daha düşük skor, düşüş koşullarını işaret ederken, sağda yeşil ile gösterilen daha yüksek skor, yükseliş piyasası olarak yorumlanmalıdır.

Dönem Endeksi

Son yedi günlük değerlendirmeye göre, oturma endeksi altcoinlerin Bitcoin'e göre nisbi performansının belirgin bir şekilde düştüğünü göstermektedir. Dünün analizine göre bu düşüş daha da derinleşmiştir. Bu durum, Bitcoin'e olan talebin arttığına ve altcoinlerin bu durum karşısında zarar görmüş olabileceğini işaret etmektedir. Bu durumun farkında olan yatırımcıların stratejilerini belirlerken bu bilgiyi göz önünde bulundurmaları tavsiye edilmektedir. Çeşitlilik, riski dağıtmak için genellikle etkili bir yöntem olarak kabul edilir ancak bu durumu gözlemlemek ve Bitcoin ve altcoinler arasındaki dengenin nasıl değiştiğini anlamak önemlidir.

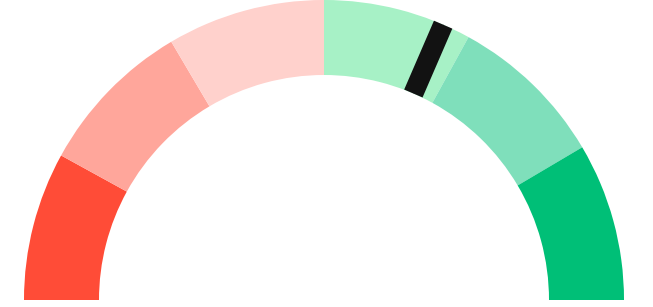
Gösterge Hakkında

Dönem Endeksi, Bitcoin ile altcoinlerin son yedi günlük performanslarını karşılaştıran bir göstergedir. Endeks, altcoinlerin Bitcoin karşısındaki güçlenme veya zayıflama durumunu yüzdesel olarak ifade ederek, yatırımcılara piyasadaki güncel trendi gözleme fırsatı sunar.

Genel Piyasa Skoru

Nötr

63






Dönem Endeksi

Dönem Göreceli Performans

Bitcoin 14%



En Çok Kazananlar

DİJİTAL VARLIK	DEĞİŞİM
 NEAR NEAR Protocol	2.17%
 RUNE THORChain	1.94%
 SOL Solana	1.15%

En Çok Kaybedenler

DİJİTAL VARLIK	DEĞİŞİM
 SHIB Shiba Inu	-4.90%
 ZIL Zilliqa	-2.88%
 CHZ Chiliz	-2.86%

Biyond Atlas

Biyond Atlas Göstergemiz, Bitcoin aşırı alım ve satış koşullarını göstermek üzere tasarlanmıştır. Dün yine nötr düzeyde olduğunu gördük. Ancak, bugünün analizine baktığımızda, gösterge stabil kaldığı için Bitcoin'in alım ve satış koşullarının içinde bulunduğumuz bu dönemde kararlı olduğunu görebiliyoruz. Bu, yatırımcıların ticaret kararlarını etkileyebilir ve önümüzdeki günlerde piyasa hareketlerinin daha da kararlı olması beklenir. Bu analiz, Biyond Atlas Göstergesi'nin önemini tekrar gözler önüne sermektedir.

Gösterge Hakkında

Biyond Atlas göstergesi, altı önemli pazar faktörü kategorisini analiz etmek için makine öğrenimi kullanarak traderlara karar destek mekanizması sunar. Bu gösterge, fiyatla ters orantılıdır. Hem aşırı alım hem de aşırı satış senaryolarını tanımlar ve bu durumlar iki yatay çizgi aracılığıyla gösterilir; üst çizgi aşırı ucuz, alt çizgi aşırı pahalı durumları temsil eder. Endeks'in dikliği aynı zamanda fiyat hareketini doğrular. Çizgiler zıt yönlere geçtiğinde, harekete geçmek için en iyi zaman olacaktır.

Vanguard

Vanguard Göstergesi, Bitcoin ve diğer kripto paraların kısa ve orta vadedeki trendlerinde önceki günkü analize göre negatif bir eğilim sergilemeye devam ediyor. İki gün üst üste kırmızı renk ile belirtilen bu durum, bu süre zarfında meydana gelen düşüş trendini onaylar nitelikte. Ancak, bir önceki analizimizde belirttiğimiz gibi, uzun vadeli trendde yeşil renkle bir değişiklik gözlemlendi. Bu durum, gelecek dönemde bir trend değişikliği veya piyasada bir canlanma belirtisi olabileceğini düşündürüyor. Dolayısıyla, yatırımcılarımızın bu değişiklikleri dikkate alarak hareket etmeleri, risk yönetim stratejilerini gözden geçirmeleri ve piyasa hareketlerini yakından takip etmeleri tavsiye edilmektedir.

Gösterge Hakkında

Vanguard, tüm zaman aralıkları ve kripto paralar için tasarlanmış bir trend tespit algoritmasıdır. Güçlü düşüş eğilimleri için Kırmızı, düşüş eğilimleri için Turuncu, boğa eğilimleri için Mavi ve güçlü boğa eğilimleri için Yeşil olmak üzere dört renkli bir sistem kullanır ve temel piyasa davranış içgörüsü belirtir.

Bitcoin Genel Bakış

Biyond Atlas makine öğrenimi kullanarak Bitcoin'in yerel aşırı alım ve aşırı satım seviyelerini belirler

Biyond Atlas

Nötr
100 ▲ 12




Vanguard

1G

3G

1H

Günün Yatırım Fırsatları

#	DİJİTAL VARLIK		GÜNLÜK DEĞİŞİM
1	 CHZ Chiliz	AI	-2.86%
2	 APE APE	Sat	-0.99%
3	 DOGE Dogecoin	AI	-2.55%

Endeks Getirileri

İSİM	1 GÜNLÜK GETİRİ	30 GÜNLÜK GETİRİ
Ethereum Ecosystem	-0.00%	0.05%
Smart Contract	-0.00%	0.02%
L2	0.02%	-0.17%



NATHAN BATCHELOR'UN GÜNLÜK PİYASA YORUMU

Biyond.com.tr kurucu ortağı Nathan Batchelor, Foreks, emtia piyasaları, hisse senetleri ve kripto para alanlarında oldukça deneyimli bir borsacıdır. Biyond'u kurmadan önce Londra ve Sidney merkezli bir girişimde butik serbest fon yöneticiliği yapmıştır.

S&P 500 endeksi Cuma günü yeni bir rekor seviyeye ulaşmanın yanı sıra en yüksek haftalık fiyat kapanışını gerçekleştirdi. S&P 500 endeksi ile Bitcoin arasında pozitif korelasyon olduğunu düşünecek olursak, daha yüksek aralıklara doğru bir yükselme, kripto paralar için de olumlu gelişmeleri beraberinde getirebilir.

Zincir içi veri sağlayıcı Santiment'in verileri ise Göreceli Güç Endeksi (Relative Strength Index - RSI) ve 30 günlük Piyasa Değeri/Gerçekleşen Değer (Market Value to Realized Value - MVRV) gibi kritik metriklerde boğa sinyalleri görülmeye başladığını ortaya koyuyor. Bu gelişmeler, Bitcoin'in Cuma günü başlayan toparlanmasını önümüzdeki hafta daha da ileri seviyeye taşıyabilir.



Kaynak: TradingView.com

Kaynak: Santiment.net

Tematik dijital varlık sepetleri

Tematik portföyler sayesinde kripto para yatırımını kolaylaştırıyoruz. Detaylı analizleri seven yatırımcılar için tasarlanan kripto varlık sepetlerimizden dilediğiniz getiri ve risk oranına uygun portföye yatırım yapabilirsiniz.

Günlük analizler ve daha fazlası için
Biyond.com.tr sitesine ücretsiz üye
olun.

Ücretsiz üye ol

Geçmiş İşlemler

BAŞARILI KISA DÖNEM

AI



LINK
Chainlink

Giriş Fiyatı
\$8.11

Çıkış Fiyatı
\$10.62

Yatırım Getirisi
30.95%

Nathan Batchelor

BAŞARILI KISA DÖNEM

AI



ETH
Ethereum

Giriş Fiyatı
\$1,630

Çıkış Fiyatı
\$1,782

Yatırım Getirisi
9.33%

Nathan Batchelor

TEMATİK

Ethereum Ecosystem



Sharp Rasyosu
Bitcoin

Günlük Değişim (%)
+1.2

TEMATİK

Pegasus Pulse



Sharp Rasyosu
Bitcoin

Günlük Değişim (%)
+1.2

biyond

Akıllı kripto yatırımcılarının platformu

Ücretsiz üye ol

biyond beta

Ana Sayfa İndikatörler İşlem Defteri Analiz Portföy Yayınlar Piyasa

Koin ara

Piyasa Genel Skoru

Güçlü Yükseliş Eğilimli
76

Düşük Eğilimli Yükseliş Eğilimli

Bitcoin Genel Bakış

Biyond Atlas
Aşırı Alım
98.54

Grafikte gör >

Vanguard
1D 3D 1W

Grafikte gör >

İşlem Defteri

SUCCESSFUL SHORT DÖNEM Long

	Giriş Fiyatı	Çıkış Fiyatı	Yatırım Getirisi
LINK Chainlink	\$8.11	\$10.62	30.95%

Nathan Batchelor Geçmiş Perf. >

SUCCESSFUL SHORT DÖNEM Long

	Giriş Fiyatı	Çıkış Fiyatı	Yatırım Getirisi
ETH Ethereum	\$1,630	\$1,782	9.33%

Nathan Batchelor Geçmiş Perf. >

İşlem defterine göz at.

Yaklaşan Web Seminerleri

Biyond Hands-on
Aralık 31, Pazar 19:30 - 20:00
Nathan Batchelor [Kaydol](#)

Biyond Deep Dive
Ocak 4, Perşembe 19:30 - 20:00
Nathan Batchelor [Kaydol](#)

Haftalık Video

Tüm Videolar >

Biyond Live
Nathan Batchelor
Passcode: p@i2\$78Rh
1 day ago

Biyond Live Altcoin
Nathan Batchelor
Passcode: \$2Thblvf
5 days ago

Analiz

Günlük Analiz > Haftalık Analiz >

Biyond Daily: ETF News
DAILY 1 day ago
Nathan Batchelor

Biyond Daily: \$44,000 Decision
DAILY 2 days ago
Nathan Batchelor

Bu içerik size Fibabanka ve Biyond (Biyond.com.tr) iş ortaklığı ile sunulmaktadır.