

Günlük Kripto Para Analiz Raporu

21 Mart 2024

Yasal Uyarı

Biyond Trader LLC, resmî bir kuruluş veya kamu kurumuna kayıtlı değildir. Ana faaliyet alanı araştırma ve veri yayını/paylaşımı olan Biyond, bireysel finansal danışmanlık hizmeti sunmamaktadır. Bu bültende sunulan bilgiler ve yapılan yorumlar yatırım danışmanlığı kapsamında yer almaz. Yatırım danışmanlığı hizmeti, yetkili kuruluşlar tarafından kişilerin risk ve getiri tercihleri dikkate alınarak, kişiye özel sunulmaktadır. Burada yer alan yorumlar ve verilen bilgiler ise eğitim amaçlıdır, haber ve genel niteliktedir. Bu içerikler mali durumunuz ile risk ve getiri tercihlerinize uygun olmayabilir. Bu nedenle, sadece burada yer alan bilgilere dayanılarak yatırım kararı verilmesi beklentilerinize uygun sonuçlar doğurmayabilir.

Genel Piyasa Skoru

Genel Piyasa Skoru'nda düne kıyasla hafif yükseliş kaydedilmesi, yatırımcı güveninin bir nebze tazelendiğini gösteriyor. Ancak skorun bir hafta öncesine kıyasla düşük seyretmesi, iyimser tablo sürse de volatilitenin devam ettiğini ortaya koyuyor. Etkili planlama ve strateji için piyasa trendleri yakından takip edilmeli.

Gösterge Hakkında

Genel Piyasa Skoru, kripto para piyasasına hakim olan ruh halini yansıtmak üzere tasarlanmış, Korku ve Açgözlülük Endeksine benzer, duyarlılığa dayalı bir metriktir. Solda kırmızı ile gösterilen daha düşük skor, düşüş koşullarını işaret ederken, sağda yeşil ile gösterilen daha yüksek skor, yükseliş piyasası olarak yorumlanmalıdır.

Dönem Endeksi

Dönem Endeksi'nin verilerine baktığımızda altcoin'lerin Bitcoin karşısındaki performansında kayda değer düşüş görüyoruz. Önceki günlerin trendinden farklılaşan bu durum, kripto piyasalarının değişken niteliğinin bir kez daha altını çiziyor. Mevcut tablo altcoin'ler için elverişsiz bir tablo çizerken Bitcoin dominansında artışı işaret ediyor. Piyasa hissiyatının ve yatırımcı algısının önemini hatırlatan tablo, yatırımcılara kararlarını dikkatli araştırmaların ardından almaları yönünde bir uyarı niteliğinde.

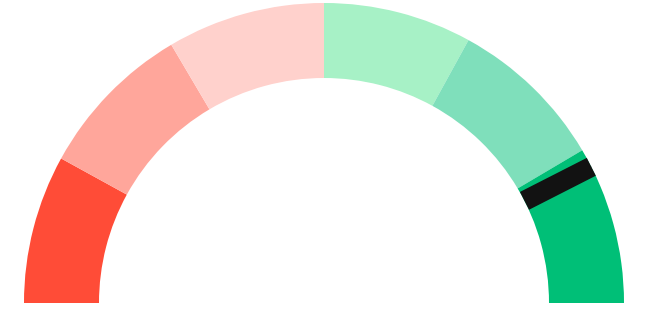
Gösterge Hakkında

Dönem Endeksi, Bitcoin ile altcoinlerin son yedi günlük performanslarını karşılaştıran bir göstergedir. Endeks, altcoinlerin Bitcoin karşısındaki güçlenme veya zayıflama durumunu yüzdesel olarak ifade ederek, yatırımcılara piyasadaki güncel trendi gözlemlene fırsatı sunar.

Genel Piyasa Skoru

Güçlü Yükseliş Eğilimli

85






Dönem Endeksi

Dönem Göreceli Performans




Bitcoin 10%



En Çok Kazananlar

DİJİTAL VARLIK	DEĞİŞİM
 RUNE THORChain	1.64%
 GRT The Graph	1.58%
 NEAR NEAR Protocol	1.44%

En Çok Kaybedenler

DİJİTAL VARLIK	DEĞİŞİM
 XMR Monero	-5.22%
 ZEC Zcash	-3.87%
 FIL Filecoin	-3.42%

Biyond Atlas

Atlas indikatöründe önceki günlere benzer sonuçların görülmesi, fiyatta düzeltme ihtimalini kuvvetlendiriyor. Aşırı alım koşullarında düne kıyasla görülen yükseliş, trade aktivitesinde artışı işaret ediyor. Kripto piyasasının volatil niteliği göz ardı edilmemeli ve fiyatta dalgalanmalara hazır olunmalı. Aşırı alım durumu bir süredir devam etse de muhtemel bir tersine dönüş hâlâ ihtimal dahilinde. Stratejilerin uyumlanması ve diğer indikatörlerin takip edilmesi, potansiyel risklerin azaltılması noktasında önem taşıyor.

Gösterge Hakkında

Biyond Atlas göstergesi, altı önemli pazar faktörü kategorisini analiz etmek için makine öğrenimi kullanarak traderlara karar destek mekanizması sunar. Bu gösterge, fiyatla ters orantılıdır. Hem aşırı alım hem de aşırı satış senaryolarını tanımlar ve bu durumlar iki yatay çizgi aracılığıyla gösterilir; üst çizgi aşırı ucuz, alt çizgi aşırı pahalı durumları temsil eder. Endeks'in dikliği aynı zamanda fiyat hareketini doğrular. Çizgiler zıt yönlere geçtiğinde, harekete geçmek için en iyi zaman olacaktır.

Vanguard

Vanguard indikatörünün bugünkü sonuçları, daha önceki analizlerle oldukça benzer nitelik taşıyor. Kırmızı rengin hâkim olduğu kısa vadeye düşüş beklentisi damga vururken, yeşil bölgede kalmayı sürdüren orta ve uzun vadeler daha elverişli bir tablo çiziyor. Kısa vadede volatilité ihtimaline rağmen, uzun vadede iyimser beklentilerden söz etmek mümkün. Dolayısıyla, getiriler noktasında uzun vadeye odaklanarak kısa vadeli işlemlerde ihtiyatlı davranılmasında fayda var.

Gösterge Hakkında

Vanguard, tüm zaman aralıkları ve kripto paralar için tasarlanmış bir trend tespit algoritmasıdır. Güçlü düşüş eğilimleri için Kırmızı, düşüş eğilimleri için Turuncu, boğa eğilimleri için Mavi ve güçlü boğa eğilimleri için Yeşil olmak üzere dört renkli bir sistem kullanır ve temel piyasa davranış içgörüsü belirtir.

Bitcoin Genel Bakış

Biyond Atlas makine öğrenimi kullanarak Bitcoin'in yerel aşırı alım ve aşırı satış seviyelerini belirler

Biyond Atlas

Hafif Yükseliş Eğilimli
99 ▲ 12




Vanguard

1G

3G

1H

Günün Yatırım Fırsatları

#	DİJİTAL VARLIK		GÜNLÜK DEĞİŞİM
1	 TRX TRON	Sat	-0.88%
2	 STX Stacks	Al	0.33%
3	 MKR Maker	Sat	0.23%

Endeks Getirileri

İSİM	1 GÜNLÜK GETİRİ	30 GÜNLÜK GETİRİ
Ethereum Ecosystem	0.05%	0.11%
Smart Contract	0.03%	0.09%
L2	0.02%	0.10%



NATHAN BATCHELOR'UN GÜNLÜK PİYASA YORUMU

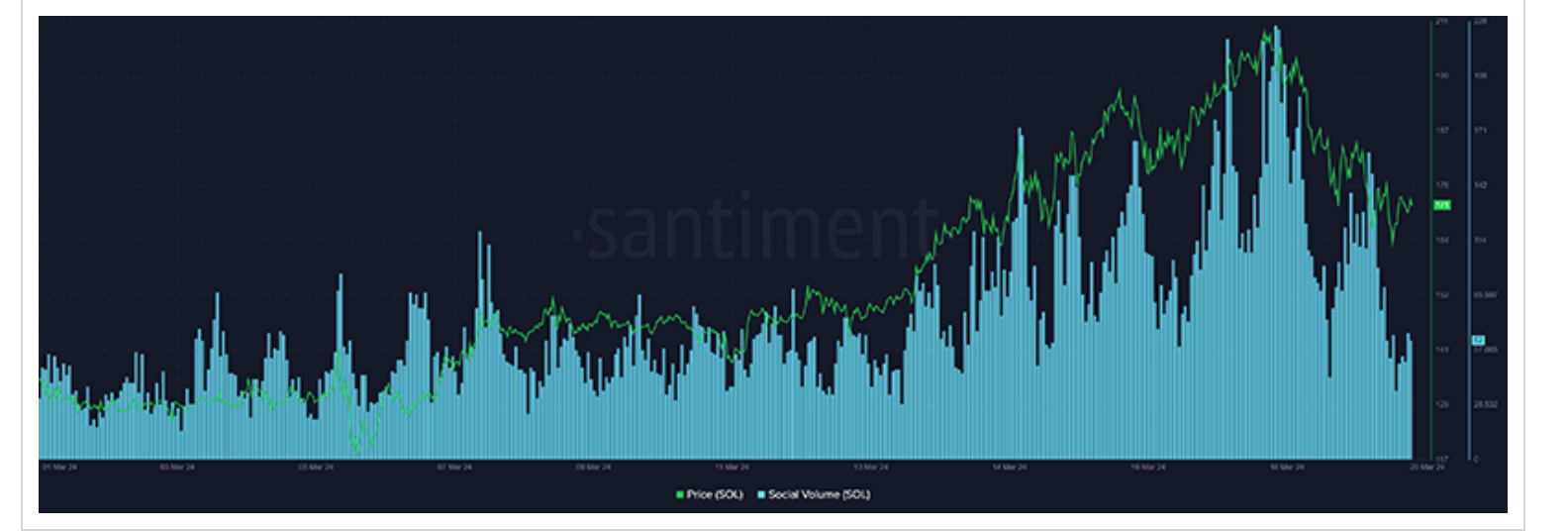
Biyond.com.tr kurucu ortağı Nathan Batchelor, Foreks, emtia piyasaları, hisse senetleri ve kripto para alanlarında oldukça deneyimli bir borsacıdır. Biyond'u kurmadan önce Londra ve Sidney merkezli bir girişimde butik serbest fon yöneticiliği yapmıştır.

Bu haftanın güncel verileri, MicroStrategy'nin hâlihazırda 214,246 BTC, yani toplam arzın %1'i kadar BTC tuttuğunu gösteriyor. Bitcoin'in fiyatında bir düzeltme olması, MicroStrategy'nin hisse fiyatını olumsuz etkileyebilir.



Kaynak: MicroStrategy.com

Yakın zamanda görülen fiyat zirvesinin ardından Solano'daki aşağı yönlü fiyat hareketi hız kazanmayı sürdürüyor. Düşüşten önce sosyal hissiyat seviyesi, Mart ayında yeni bir zirve görülmesi beklentisinin altını çiziyordu.



Kaynak: Santiment.net

Tematik dijital varlık sepetleri

Tematik portföyler sayesinde kripto para yatırımını kolaylaştırıyoruz. Detaylı analizleri seven yatırımcılar için tasarlanan kripto varlık sepetlerimizden dilediğiniz getiri ve risk oranına uygun portföye yatırım yapabilirsiniz.

Günlük analizler ve daha fazlası için
Biyond.com.tr sitesine ücretsiz üye
olun.

Ücretsiz üye ol

Geçmiş İşlemler

BAŞARILI KISA DÖNEM

AI



LINK
Chainlink

Giriş Fiyatı
\$8.11

Çıkış Fiyatı
\$10.62

Yatırım Getirisi
30.95%

Nathan Batchelor

BAŞARILI KISA DÖNEM

AI



ETH
Ethereum

Giriş Fiyatı
\$1,630

Çıkış Fiyatı
\$1,782

Yatırım Getirisi
9.33%

Nathan Batchelor

TEMATİK

Ethereum Ecosystem



Sharp Rasyosu
Bitcoin

Günlük Değişim (%)
+1.2

TEMATİK

Pegasus Pulse



Sharp Rasyosu
Bitcoin

Günlük Değişim (%)
+1.2

biyond

Akıllı kripto yatırımcılarının platformu

Ücretsiz üye ol

The screenshot displays the Biyond platform dashboard with the following sections:

- Piyasa Genel Skoru:** Güçlü Yükseliş Eğilimli, 76. A gauge chart shows a strong upward trend.
- Bitcoin Genel Bakış:** Biyond Atlas Aşırı Alım 98.54, Vanguard 1D 3D 7W. A gauge chart shows a strong upward trend.
- İşlem Defteri:** SUCCESSFUL SHORT DÖNEM Long. LINK Chainlink, Giriş Fiyatı \$8.11, Çıkış Fiyatı \$10.62, Yatırım Getirisi 30.95%. ETH Ethereum, Giriş Fiyatı \$1,630, Çıkış Fiyatı \$1,782, Yatırım Getirisi 9.33%.
- Dönem Endeksi:** Dönem Altcoin, Göreceli Performans 90%. A bar chart compares Bitcoin and Altcoin periods.
- Yaklaşan Web Seminerleri:** Biyond Hands-on (Aralık 31, Pazar 19:30 - 20:00) and Biyond Deep Dive (Ocak 4, Perşembe 19:30 - 20:00).
- Haftalık Video:** Biyond Live (Nathan Batchelor, Passcode: p@i2\$78Rh) and Biyond Live Altcoin (Nathan Batchelor, Passcode: \$2Thblvf).
- Analiz:** Biyond Daily: ETF News (1 day ago) and Biyond Daily: \$44,000 Decision (2 days ago).

Fibabanka müşterilerine özel
%50 indirim
için aşağıdaki kodu kullan

FIYND0122

Bu içerik size Fibabanka ve Biyond (Biyond.com.tr) iş ortaklığı ile sunulmaktadır.