

# Günlük Kripto Para Analiz Raporu

22 Mart 2024

## Yasal Uyarı

Biyond Trader LLC, resmî bir kuruluş veya kamu kurumuna kayıtlı değildir. Ana faaliyet alanı araştırma ve veri yayını/paylaşımı olan Biyond, bireysel finansal danışmanlık hizmeti sunmamaktadır. Bu bültende sunulan bilgiler ve yapılan yorumlar yatırım danışmanlığı kapsamında yer almaz. Yatırım danışmanlığı hizmeti, yetkili kuruluşlar tarafından kişilerin risk ve getiri tercihleri dikkate alınarak, kişiye özel sunulmaktadır. Burada yer alan yorumlar ve verilen bilgiler ise eğitim amaçlıdır, haber ve genel niteliktedir. Bu içerikler mali durumunuz ile risk ve getiri tercihlerinize uygun olmayabilir. Bu nedenle, sadece burada yer alan bilgilere dayanılarak yatırım kararı verilmesi beklentilerinize uygun sonuçlar doğurmayabilir.

## Genel Piyasa Skoru

Genel Piyasa Skoru, hissiyatta düne kıyasla kayda değer bir düşüş ortaya koyuyor. Piyasa hissiyatında önemli bir değişimi işaret eden bugünün skoru, yatırımcıların kararlarını daha ihtiyatlı bir yaklaşımla aldıklarını gösteriyor. Hissiyattaki düşüşün belirsizlik, hatta düşüş beklentisi sinyali olması muhtemel. Skorun geçen haftaya kıyasla düşük seyretmesi, piyasanın volatil niteliğinin bir kez daha altını çiziyor.

### Gösterge Hakkında

Genel Piyasa Skoru, kripto para piyasasına hakim olan ruh halini yansıtmak üzere tasarlanmış, Korku ve Açgözlülük Endeksine benzer, duyarlılığa dayalı bir metriktir. Solda kırmızı ile gösterilen daha düşük skor, düşüş koşullarını işaret ederken, sağda yeşil ile gösterilen daha yüksek skor, yükseliş piyasası olarak yorumlanmalıdır.

## Dönem Endeksi

Dönem Endeksi, önceki verilere kıyasla altcoin'lerin Bitcoin karşısındaki performansında bariz bir düşüşü işaret ediyor. Bitcoin dominansının güçlenme yolunda olduğunu gösteren bu trend, altcoin'ler için pozitif seyreden performansta değişim anlamına gelebilir. Piyasa modu ve yatırımcı tutumları, performansın seyrinde kritik rol üstlenirken, altcoin'lerdeki belirsizlik havası nedeniyle karar alma süreçlerinde titiz bir yaklaşım benimsenmesi gerektiği unutulmamalı. Kısa vadede trendlerde değişim görülmesi muhtemel.

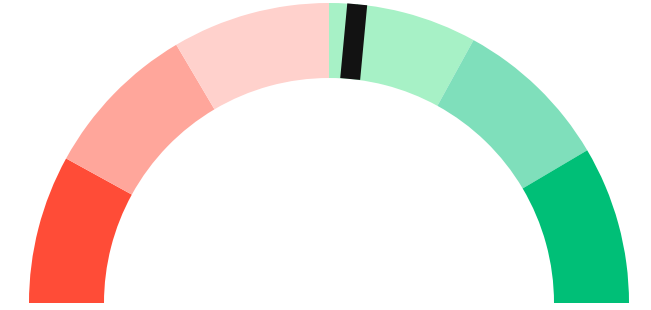
### Gösterge Hakkında

Dönem Endeksi, Bitcoin ile altcoinlerin son yedi günlük performanslarını karşılaştıran bir göstergedir. Endeks, altcoinlerin Bitcoin karşısındaki güçlenme veya zayıflama durumunu yüzdesel olarak ifade ederek, yatırımcılara piyasadaki güncel trendi gözlemlene fırsatı sunar.

## Genel Piyasa Skoru

Zayıf Yükseliş Eğilimli

53






## Dönem Endeksi

Dönem Göreceli Performans




Bitcoin 12%



## En Çok Kazananlar

DİJİTAL VARLIK	DEĞİŞİM
 <b>RUNE</b> THORChain	1.64%
 <b>GRT</b> The Graph	1.58%
 <b>NEAR</b> NEAR Protocol	1.44%

## En Çok Kaybedenler

DİJİTAL VARLIK	DEĞİŞİM
 <b>XMR</b> Monero	-5.22%
 <b>ZEC</b> Zcash	-3.87%
 <b>FIL</b> Filecoin	-3.42%

## Biyond Atlas

Atlas indikatörü, Bitcoin'deki aşırı alım koşullarının devam ettiğini ortaya koyuyor. Piyasa koşulları önceki günlere kıyasla benzer bir seyir izlese de, aşırı alım koşullarındaki hafif yükseliş, trade aktivitesinde artışın göstergesi. Mevcut tablo piyasada bir düzeltme veya tersine dönüş ihtimalinin sinyallerini verirken, yatırımcılar için yeni fırsatlar anlamına geliyor. Ancak kripto piyasalarının volatil niteliği unutulmamalı ve ani fiyat dalgalanmalarına hazırlıklı olunmalı. Atlas indikatörü ve diğer indikatörlerin düzenli olarak takip edilmesi sayesinde yeni fırsatlardan faydalanılması mümkün olacaktır.

### Gösterge Hakkında

Biyond Atlas göstergesi, altı önemli pazar faktörü kategorisini analiz etmek için makine öğrenimi kullanarak traderlara karar destek mekanizması sunar. Bu gösterge, fiyatla ters orantılıdır. Hem aşırı alım hem de aşırı satış senaryolarını tanımlar ve bu durumlar iki yatay çizgi aracılığıyla gösterilir; üst çizgi aşırı ucuz, alt çizgi aşırı pahalı durumları temsil eder. Endeks'in dikliği aynı zamanda fiyat hareketini doğrular. Çizgiler zıt yönlere geçtiğinde, harekete geçmek için en iyi zaman olacaktır.

## Vanguard

Vanguard indikatörünün bugünkü sonuçları, önceki günlerin analizlerinden farklılaşıyor. İstikrarlı kırmızı sinyalin gösterdiği üzere, kısa vadeli trading beklentileri düşüş eğilimini korurken, yakın dönemli risklere dikkat çekiyor. Orta vadeye baktığımızda da önceki pozitif trendin yerini, turuncu renkle temsil edilen nötr durumun aldığını görüyoruz. Yeşil bölgede kalmayı sürdüren uzun vadeli trend ise yükseliş eğilimini koruyarak daha geniş zaman dilimlerinde getiri fırsatlarını vurguluyor. Mevcut durumda kısa vadeli stratejilerde oldukça ihtiyatlı bir yaklaşım benimsenirken, uzun vadeli fırsatlar göz ardı edilmemeli.

### Gösterge Hakkında

Vanguard, tüm zaman aralıkları ve kripto paralar için tasarlanmış bir trend tespit algoritmasıdır. Güçlü düşüş eğilimleri için Kırmızı, düşüş eğilimleri için Turuncu, boğa eğilimleri için Mavi ve güçlü boğa eğilimleri için Yeşil olmak üzere dört renkli bir sistem kullanır ve temel piyasa davranış içgörüsü belirtir.

## Bitcoin Genel Bakış

Biyond Atlas makine öğrenimi kullanarak Bitcoin'in yerel aşırı alım ve aşırı satış seviyelerini belirler

### Biyond Atlas

Hafif Yükseliş Eğilimli  
99 ▲ 12




### Vanguard

1G

3G

1H

## Günün Yatırım Fırsatları

#	DİJİTAL VARLIK		GÜNLÜK DEĞİŞİM
1	 TRX TRON	Sat	-0.88%
2	 STX Stacks	Al	0.33%
3	 SOL Solana	Sat	-0.97%

## Endeks Getirileri

İSİM	1 GÜNLÜK GETİRİ	30 GÜNLÜK GETİRİ
Ethereum Ecosystem	0.05%	0.11%
Smart Contract	0.03%	0.09%
L2	0.02%	0.10%



## NATHAN BATCHELOR'UN GÜNLÜK PİYASA YORUMU

Biyond.com.tr kurucu ortağı Nathan Batchelor, Foreks, emtia piyasaları, hisse senetleri ve kripto para alanlarında oldukça deneyimli bir borsacıdır. Biyond'u kurmadan önce Londra ve Sidney merkezli bir girişimde butik serbest fon yöneticiliği yapmıştır.

CryptoQuant verilerine göre, Coinbase primi, düzenleme sürecine girdiği 14 Mart gününden bu yana negatif seyretmeye devam ediyor. Alıcılar yeni bir yukarı yönlü fiyat hareketi görebilmek için primin pozitive dönmesini beklemek zorunda kalabilirler.



Kaynak: CryptoQuant.com

Santiment verileri, Bitcoin'e ilişkin olumsuz hissiyatta yakın zamanda keskin bir düşüş olduğunu gösteriyor. Kitlelerin düşüş beklentisi arttığında Bitcoin'in daha yüksek performans gösterdiğini daha önce defalarca görmüştük.



Kaynak: Santiment.net

# Tematik dijital varlık sepetleri

Tematik portföyler sayesinde kripto para yatırımını kolaylaştırıyoruz. Detaylı analizleri seven yatırımcılar için tasarlanan kripto varlık sepetlerimizden dilediğiniz getiri ve risk oranına uygun portföye yatırım yapabilirsiniz.

Günlük analizler ve daha fazlası için  
Biyond.com.tr sitesine ücretsiz üye  
olun.

Ücretsiz üye ol

## Geçmiş İşlemler

BAŞARILI KISA DÖNEM

AI



**LINK**  
Chainlink

Giriş Fiyatı  
**\$8.11**

Çıkış Fiyatı  
**\$10.62**

Yatırım Getirisi  
**30.95%**

Nathan Batchelor

BAŞARILI KISA DÖNEM

AI



**ETH**  
Ethereum

Giriş Fiyatı  
**\$1,630**

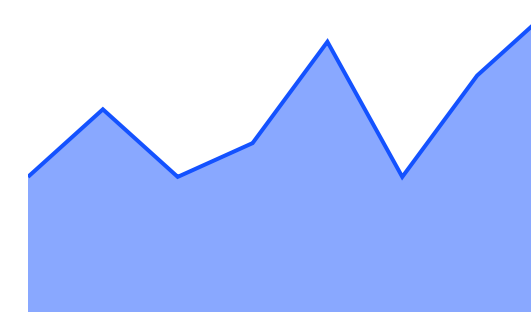
Çıkış Fiyatı  
**\$1,782**

Yatırım Getirisi  
**9.33%**

Nathan Batchelor

TEMATİK

## Ethereum Ecosystem



Sharp Rasyosu  
**Bitcoin**

Günlük Değişim (%)  
**+1.2**

TEMATİK

## Pegasus Pulse



Sharp Rasyosu  
**Bitcoin**

Günlük Değişim (%)  
**+1.2**

# biyond

## Akıllı kripto yatırımcılarının platformu

Ücretsiz üye ol

The screenshot displays the Biyond platform dashboard with the following sections:

- Piyasa Genel Skoru:** Güçlü Yükseliş Eğilimli, 76. A gauge chart shows a strong upward trend.
- Bitcoin Genel Bakış:** Biyond Atlas Aşırı Alım 98.54, Vanguard 1D 3D 7W. A gauge chart shows a strong upward trend.
- İşlem Defteri:** SUCCESSFUL SHORT DÖNEM Long. LINK Chainlink, Giriş Fiyatı \$8.11, Çıkış Fiyatı \$10.62, Yatırım Getirisi 30.95%. ETH Ethereum, Giriş Fiyatı \$1,630, Çıkış Fiyatı \$1,782, Yatırım Getirisi 9.33%.
- Dönem Endeksi:** Dönem Altcoin, Göreceli Performans 90%. A bar chart compares Bitcoin and Altcoin periods.
- Yaklaşan Web Seminerleri:** Biyond Hands-on (Aralık 31, Pazar 19:30 - 20:00) and Biyond Deep Dive (Ocak 4, Perşembe 19:30 - 20:00).
- Haftalık Video:** Biyond Live (Nathan Batchelor, Passcode: p@i2\$78Rh) and Biyond Live Altcoin (Nathan Batchelor, Passcode: \$2Thblvf).
- Analiz:** Biyond Daily: ETF News (1 day ago) and Biyond Daily: \$44,000 Decision (2 days ago).

Fibabanka müşterilerine özel  
**%50 indirim**  
için aşağıdaki kodu kullan

FIYND0122

Bu içerik size Fibabanka ve Biyond (Biyond.com.tr) iş ortaklığı ile sunulmaktadır.