

Günlük Kripto Para Analiz Raporu

23 Şubat 2024

Yasal Uyarı

Biyond Trader LLC, resmî bir kuruluş veya kamu kurumuna kayıtlı değildir. Ana faaliyet alanı araştırma ve veri yayını/paylaşımı olan Biyond, bireysel finansal danışmanlık hizmeti sunmamaktadır. Bu bültende sunulan bilgiler ve yapılan yorumlar yatırım danışmanlığı kapsamında yer almaz. Yatırım danışmanlığı hizmeti, yetkili kuruluşlar tarafından kişilerin risk ve getiri tercihleri dikkate alınarak, kişiye özel sunulmaktadır. Burada yer alan yorumlar ve verilen bilgiler ise eğitim amaçlıdır, haber ve genel niteliktedir. Bu içerikler mali durumunuz ile risk ve getiri tercihlerinize uygun olmayabilir. Bu nedenle, sadece burada yer alan bilgilere dayanılarak yatırım kararı verilmesi beklentilerinize uygun sonuçlar doğurmayabilir.

Genel Piyasa Skoru

Genel Piyasa Skoru'nda düne kıyasla görülen hafif düşüş, kripto piyasasındaki iyimser tabloda bir nebze azalma olabileceğini düşündürüyor. Ancak bir hafta öncesine kıyasla yüksek seyreden skor, boğa öngörüsünün devam ettiğini gösteriyor. Kripto piyasasının dalgalanmalara açık olduğu unutulmayarak kilit göstergelere dikkat edilmeli.

Gösterge Hakkında

Genel Piyasa Skoru, kripto para piyasasına hakim olan ruh halini yansıtmak üzere tasarlanmış, Korku ve Açgözlülük Endeksine benzer, duyarlılığa dayalı bir metriktir. Solda kırmızı ile gösterilen daha düşük skor, düşüş koşullarını işaret ederken, sağda yeşil ile gösterilen daha yüksek skor, yükseliş piyasası olarak yorumlanmalıdır.

Dönem Endeksi

Dönem Endeksi hem günlük hem haftalık bazda düşüşü işaret ediyor. Önceki haftalara kıyasla, altcoin'lerin Bitcoin karşısındaki performansında düşüş söz konusu. Bu da yatırımcıların piyasadaki değişimleri göz önünde bulundurarak altcoin'lerden ziyade tekrar Bitcoin'e odaklanmaya başlamış olabileceğini düşündürüyor. Yatırımcıların altcoin piyasalarını yakından takip etmeleri faydalı olacaktır.

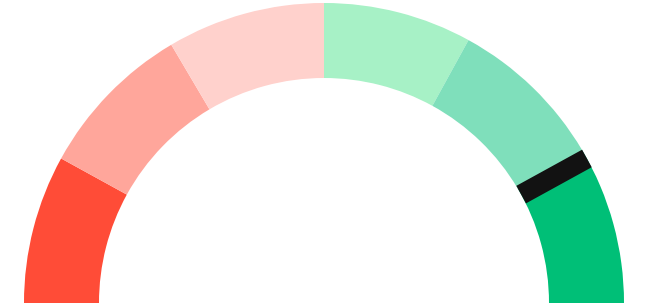
Gösterge Hakkında

Dönem Endeksi, Bitcoin ile altcoinlerin son yedi günlük performanslarını karşılaştıran bir göstergedir. Endeks, altcoinlerin Bitcoin karşısındaki güçlenme veya zayıflama durumunu yüzdesel olarak ifade ederek, yatırımcılara piyasadaki güncel trendi gözlemeleme fırsatı sunar.

Genel Piyasa Skoru

Güçlü Yükseliş Eğilimli

84






Dönem Endeksi

Dönem Göreceli Performans




Bitcoin 47%



En Çok Kazananlar

DİJİTAL VARLIK	DEĞİŞİM
 HBAR Hedera Hashgraph	4.31%
 UNI Uniswap	3.56%
 FLOW Flow	3.11%

En Çok Kaybedenler

DİJİTAL VARLIK	DEĞİŞİM
 XMR Monero	-5.22%
 FIL Filecoin	-1.85%
 GRT The Graph	-0.92%

Biyond Atlas

Atlas indikatöründe hafif yükseliş görülüyor. Dünün sonuçlarına kıyasla bugün görülen artış, Bitcoin piyasasının aşırı alım veya aşırı satım halinde olmadığını ama boğa eğilimli olduğunu gösteriyor. Piyasanın uzun denebilecek bir süredir istikrarlı seyretmesi, yatırım ortamında stabilite göstergesi olduğundan ihtiyatlı yatırımcılar için cazip bir ortam sunabilir. Ancak trendde ani değişimler olabileceği unutulmamalı ve stratejiler gerekli hallerde uyarlanmalı.

Gösterge Hakkında

Biyond Atlas göstergesi, altı önemli pazar faktörü kategorisini analiz etmek için makine öğrenimi kullanarak traderlara karar destek mekanizması sunar. Bu gösterge, fiyatla ters orantılıdır. Hem aşırı alım hem de aşırı satış senaryolarını tanımlar ve bu durumlar iki yatay çizgi aracılığıyla gösterilir; üst çizgi aşırı ucuz, alt çizgi aşırı pahalı durumları temsil eder. Endeks'in dikliği aynı zamanda fiyat hareketini doğrular. Çizgiler zıt yönlerde geçtiğinde, harekete geçmek için en iyi zaman olacaktır.

Vanguard

Vanguard indikatörü bugün bütün zaman dilimlerinde boğa görünümü veriyor. Orta ve uzun vadenin yeşil bölgede yer alması, Bitcoin ve diğer kripto paralar için güçlü yükseliş ve büyüme potansiyeli anlamına geliyor. Ancak uzun vadeli trendlere paralel seyredip seyretmediğinin takip edilebilmesi için kısa vadeli trendin yakından izlenmesi önerilir.

Gösterge Hakkında

Vanguard, tüm zaman aralıkları ve kripto paralar için tasarlanmış bir trend tespit algoritmasıdır. Güçlü düşüş eğilimleri için Kırmızı, düşüş eğilimleri için Turuncu, boğa eğilimleri için Mavi ve güçlü boğa eğilimleri için Yeşil olmak üzere dört renkli bir sistem kullanır ve temel piyasa davranış içgörüsü belirtir.

Bitcoin Genel Bakış

Biyond Atlas makine öğrenimi kullanarak Bitcoin'in yerel aşırı alım ve aşırı satım seviyelerini belirler

Biyond Atlas

Hafif Yükseliş Eğilimli
100 ▲ 12




Vanguard

1G

3G

1H

Günün Yatırım Fırsatları

#	DİJİTAL VARLIK	GÜNLÜK DEĞİŞİM
1	 HBAR Hedera Hashgraph	AI 4.31%
2	 FIL Filecoin	AI -1.85%
3	 GRT The Graph	AI -0.92%

Endeks Getirileri

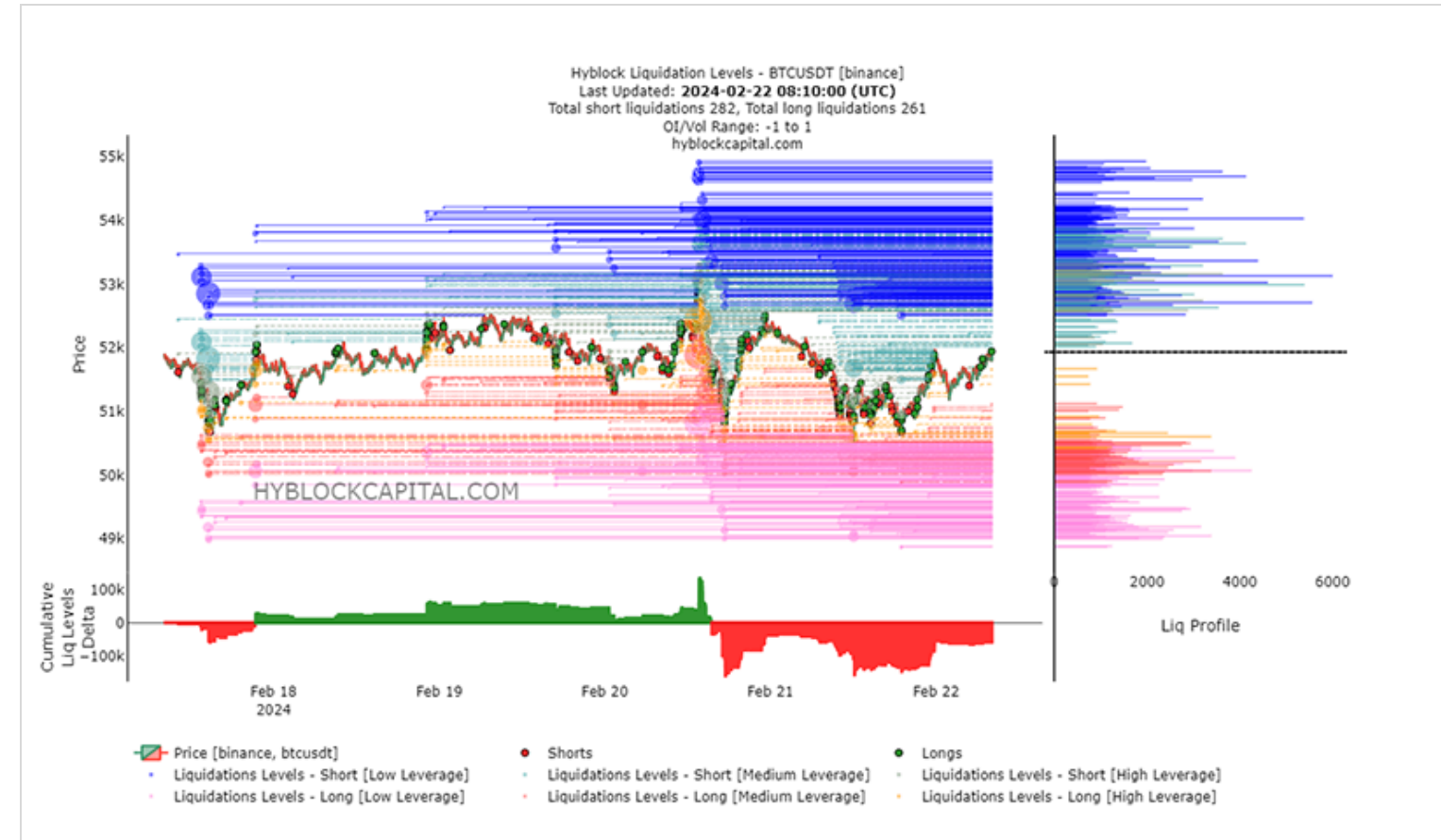
İSİM	1 GÜNLÜK GETİRİ	30 GÜNLÜK GETİRİ
Ethereum Ecosystem	0.00%	0.29%
Smart Contract	-0.00%	0.25%
L2	0.02%	0.36%



NATHAN BATCHELOR'UN GÜNLÜK PİYASA YORUMU

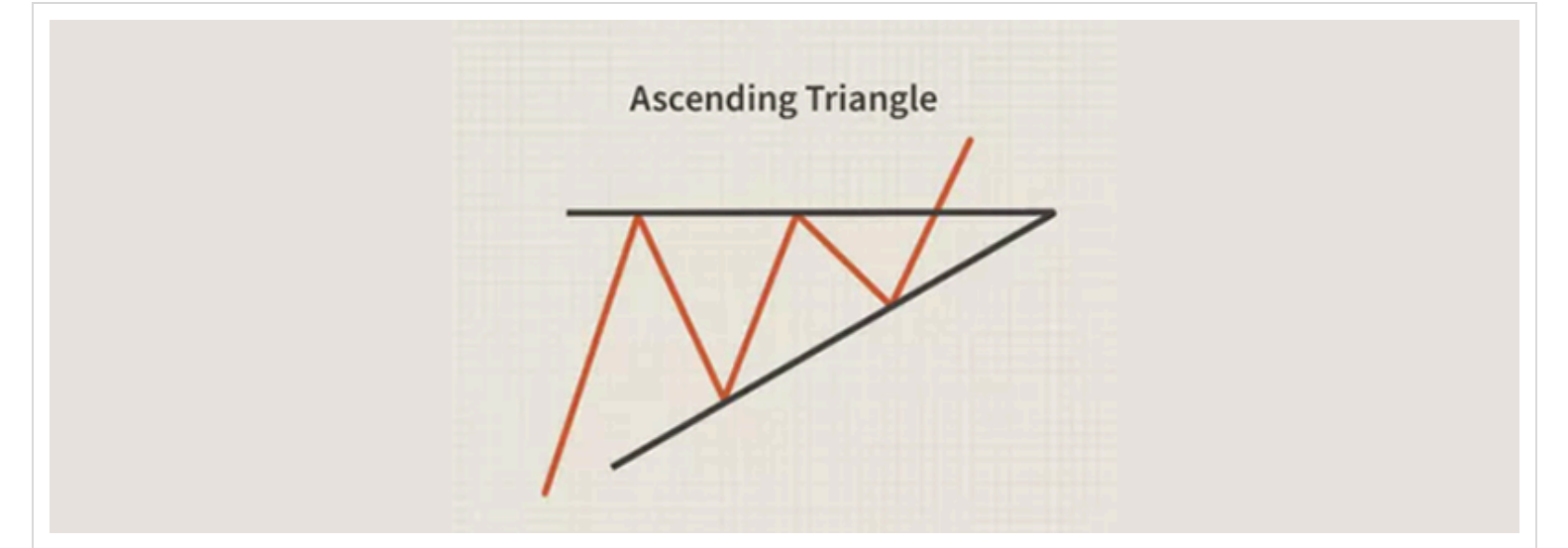
Biyond.com.tr kurucu ortağı Nathan Batchelor, Foreks, emtia piyasaları, hisse senetleri ve kripto para alanlarında oldukça deneyimli bir borsacıdır. Biyond'u kurmadan önce Londra ve Sidney merkezli bir girişimde butik serbest fon yöneticiliği yapmıştır.

Likidasyon ve pozisyonlanma verileri, 51.000 dolar civarında çok sayıda kısa pozisyon açıldığını gösteriyor. Bitcoin'in fiyatındaki yükselişin devam etmesi halinde 53.200 ve 54.000 dolar seviyeleri, bu pozisyonlar için yüksek likidasyon bölgeleri olacaktır.



Kaynak: HyblockCapital.com

Teknik olarak, Bitcoin düşük zaman dilimlerinde yükselen üçgen formasyonunun içinde sıkışmış durumda. Trader'lar fiyat kırılımı için 50.800-52.500 dolar aralığını yakından takip ediyorlar.



Kaynak: Investopedia.com

Tematik dijital varlık sepetleri

Tematik portföyler sayesinde kripto para yatırımlarını kolaylaştırıyoruz. Detaylı analizleri seven yatırımcılar için tasarlanan kripto varlık sepetlerimizden dilediğiniz getiri ve risk oranına uygun portföye yatırım yapabilirsiniz.

Günlük analizler ve daha fazlası için
Biyond.com.tr sitesine ücretsiz üye
olun.

Ücretsiz üye ol

Geçmiş İşlemler

BAŞARILI KISA DÖNEM

AI



LINK
Chainlink

Giriş Fiyatı
\$8.11

Çıkış Fiyatı
\$10.62

Yatırım Getirisi
30.95%

Nathan Batchelor

BAŞARILI KISA DÖNEM

AI



ETH
Ethereum

Giriş Fiyatı
\$1,630

Çıkış Fiyatı
\$1,782

Yatırım Getirisi
9.33%

Nathan Batchelor

TEMATİK

Ethereum Ecosystem



Sharp Rasyosu
Bitcoin

Günlük Değişim (%)
+1.2

TEMATİK

Pegasus Pulse



Sharp Rasyosu
Bitcoin

Günlük Değişim (%)
+1.2

biyond

Akıllı kripto yatırımcılarının platformu

Ücretsiz üye ol

The screenshot displays the Biyond platform dashboard with the following sections:

- Piyasa Genel Skoru:** Güçlü Yükseliş Eğilimli, 76. A gauge chart shows a strong upward trend.
- Bitcoin Genel Bakış:** Biyond Atlas Aşırı Alım 98.54, Vanguard 1D 3D 7W. A gauge chart shows a strong upward trend.
- İşlem Defteri:** SUCCESSFUL SHORT DÖNEM Long. LINK Chainlink: Giriş Fiyatı \$8.11, Çıkış Fiyatı \$10.62, Yatırım Getirisi 30.95%. ETH Ethereum: Giriş Fiyatı \$1,630, Çıkış Fiyatı \$1,782, Yatırım Getirisi 9.33%.
- Dönem Endeksi:** Dönem Altcoin, Göreceli Performans 90%. A bar chart compares Bitcoin and Altcoin periods.
- Yaklaşan Web Seminerleri:** Biyond Hands-on (Aralık 31, Pazar 19:30 - 20:00) and Biyond Deep Dive (Ocak 4, Perşembe 19:30 - 20:00).
- Haftalık Video:** Biyond Live (Nathan Batchelor, Passcode: p@i2\$78Rh) and Biyond Live Altcoin (Nathan Batchelor, Passcode: \$2Thblvf).
- Analiz:** Biyond Daily: ETF News (1 day ago) and Biyond Daily: \$44,000 Decision (2 days ago).

Fibabanka müşterilerine özel
%50 indirim
için aşağıdaki kodu kullan

FIYND0122

Bu içerik size Fibabanka ve Biyond (Biyond.com.tr) iş ortaklığı ile sunulmaktadır.