

Günlük Kripto Para Analiz Raporu

24 Mart 2024

Yasal Uyarı

Biyond Trader LLC, resmî bir kuruluş veya kamu kurumuna kayıtlı değildir. Ana faaliyet alanı araştırma ve veri yayını/paylaşımı olan Biyond, bireysel finansal danışmanlık hizmeti sunmamaktadır. Bu bültende sunulan bilgiler ve yapılan yorumlar yatırım danışmanlığı kapsamında yer almaz. Yatırım danışmanlığı hizmeti, yetkili kuruluşlar tarafından kişilerin risk ve getiri tercihleri dikkate alınarak, kişiye özel sunulmaktadır. Burada yer alan yorumlar ve verilen bilgiler ise eğitim amaçlıdır, haber ve genel niteliktedir. Bu içerikler mali durumunuz ile risk ve getiri tercihlerinize uygun olmayabilir. Bu nedenle, sadece burada yer alan bilgilere dayanılarak yatırım kararı verilmesi beklentilerinize uygun sonuçlar doğurmayabilir.

Genel Piyasa Skoru

Dünyâ deęere kıyasla hafif düşüş kaydeden Genel Piyasa Skoru, piyasa katılımcıları arasında belirsizliğin ve ihtiyatın hâkim olabileceğini düşündürüyor. Geçen haftanın yüksek skoruyla birlikte değerlendirildiğinde mevcut tablo, makro trend piyasaya güveni işaret etse de, kısa vadede volatilité veya fiyatta geri çekilmenin ihtimal dahilinde olduğunu gösteriyor. Dolayısıyla, her ne kadar genel piyasa görünümü düşüşten ziyade yükseliş eğilimli olsa da, tedbiri elden bırakmamakta fayda var.

Gösterge Hakkında

Genel Piyasa Skoru, kripto para piyasasına hakim olan ruh halini yansıtmak üzere tasarlanmış, Korku ve Açgözlülük Endeksine benzer, duyarlılığa dayalı bir metriktir. Solda kırmızı ile gösterilen daha düşük skor, düşüş koşullarını işaret ederken, sağda yeşil ile gösterilen daha yüksek skor, yükseliş piyasası olarak yorumlanmalıdır.

Dönem Endeksi

Düşmeye devam eden Dönem Endeksi, altcoin'lerin hafta boyunca Bitcoin karşısında sergiledikleri performansın zayıfladığını ortaya koyuyor. Bitcoin'in piyasa pozisyonunda muhtemel bir yükseliş işaret eden bu durum, bir yandan da altcoin piyasasını izlemeye devam etmenin önemini vurguluyor. Trendler ve piyasa hissiyatının altcoin performansını doğrudan etkilediği unutulmamalı ve ani deęişim ihtimali de göz ardı edilmemeli.

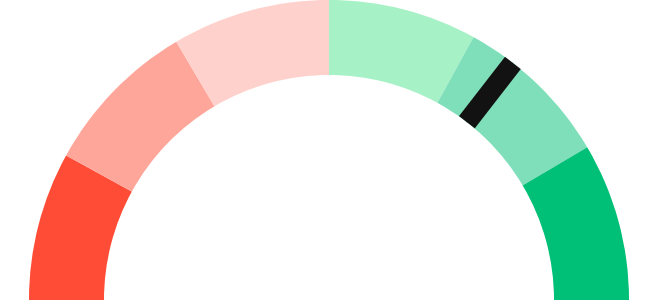
Gösterge Hakkında

Dönem Endeksi, Bitcoin ile altcoinlerin son yedi günlük performanslarını karşılaştıran bir göstergedir. Endeks, altcoinlerin Bitcoin karşısındaki güçlenme veya zayıflama durumunu yüzdesel olarak ifade ederek, yatırımcılara piyasadaki güncel trendi gözlemlene fırsatı sunar.

Genel Piyasa Skoru

Zayıf Yükseliş Eğilimli

71






Dönem Endeksi




Dönem Göreceli Performans
Bitcoin 47%



En Çok Kazananlar

DİJİTAL VARLIK	DEĞİŞİM
 XEC eCash	3.78%
 IMX Immutable X	2.23%
 GALA GALA	2.05%

En Çok Kaybedenler

DİJİTAL VARLIK	DEĞİŞİM
 DOGE Dogecoin	-5.34%
 XMR Monero	-5.22%
 ICP Internet Computer	-3.45%

Biyond Atlas

Bitcoin'de aşırı alım durumunun sürdüğünü gösteren Atlas indikatörü, son iki güne benzer seviyelerde seyrediyor. Mevcut veriler, trade aktivitesinin yoğun olduğunun ve piyasada bir düzeltme görülebileceğinin sinyallerini veriyor. Ancak kripto paraların volatil niteliği nedeniyle fiyatta dalgalanmalara hazırlıklı olunmalı. Aşırı alım durumunun bir süredir devam etmesi, trader'ların piyasayı yakından takip edip stratejilerini güncellemeleri gerektiğinin altını çiziyor.

Gösterge Hakkında

Biyond Atlas göstergesi, altı önemli pazar faktörü kategorisini analiz etmek için makine öğrenimi kullanarak traderlara karar destek mekanizması sunar. Bu gösterge, fiyatla ters orantılıdır. Hem aşırı alım hem de aşırı satış senaryolarını tanımlar ve bu durumlar iki yatay çizgi aracılığıyla gösterilir; üst çizgi aşırı ucuz, alt çizgi aşırı pahalı durumları temsil eder. Endeks'in dikliği aynı zamanda fiyat hareketini doğrular. Çizgiler zıt yönlere geçtiğinde, harekete geçmek için en iyi zaman olacaktır.

Vanguard

Vanguard indikatörü, süregelen kırmızı renkten de anlaşılacağı üzere, bugün de kısa vadede Bitcoin için düşüş sinyali vermeye devam ediyor. Turuncuya dönen orta vadeli trendin ise pozitif hissiyattan nötr hissiyata geçiş yaptığı görülüyor. Ancak uzun vade, yeşil bölgede kalmayı sürdürerek bu zaman diliminde yükseliş beklentisinin devam ettiğini işaret ediyor. Mevcut tabloya göre, kısa vadeli işlemler risk taşıırken, uzun vadeli işlemler daha fazla getiri vadediyor.

Gösterge Hakkında

Vanguard, tüm zaman aralıkları ve kripto paralar için tasarlanmış bir trend tespit algoritmasıdır. Güçlü düşüş eğilimleri için Kırmızı, düşüş eğilimleri için Turuncu, boğa eğilimleri için Mavi ve güçlü boğa eğilimleri için Yeşil olmak üzere dört renkli bir sistem kullanır ve temel piyasa davranış içgörüsü belirtir.

Bitcoin Genel Bakış

Biyond Atlas makine öğrenimi kullanarak Bitcoin'in yerel aşırı alım ve aşırı satım seviyelerini belirler

Biyond Atlas

Hafif Yükseliş Eğilimli
99 ▲ 12




Vanguard

1G

3G

1H

Günün Yatırım Fırsatları

#	DİJİTAL VARLIK		GÜNLÜK DEĞİŞİM
1	 XEC eCash	Sat	3.78%
2	 STX Stacks	Al	1.06%
3	 TRX TRON	Sat	-1.48%

Endeks Getirileri

İSİM	1 GÜNLÜK GETİRİ	30 GÜNLÜK GETİRİ
Ethereum Ecosystem	0.05%	0.11%
Smart Contract	0.03%	0.09%
L2	0.02%	0.10%



NATHAN BATCHELOR'UN GÜNLÜK PİYASA YORUMU

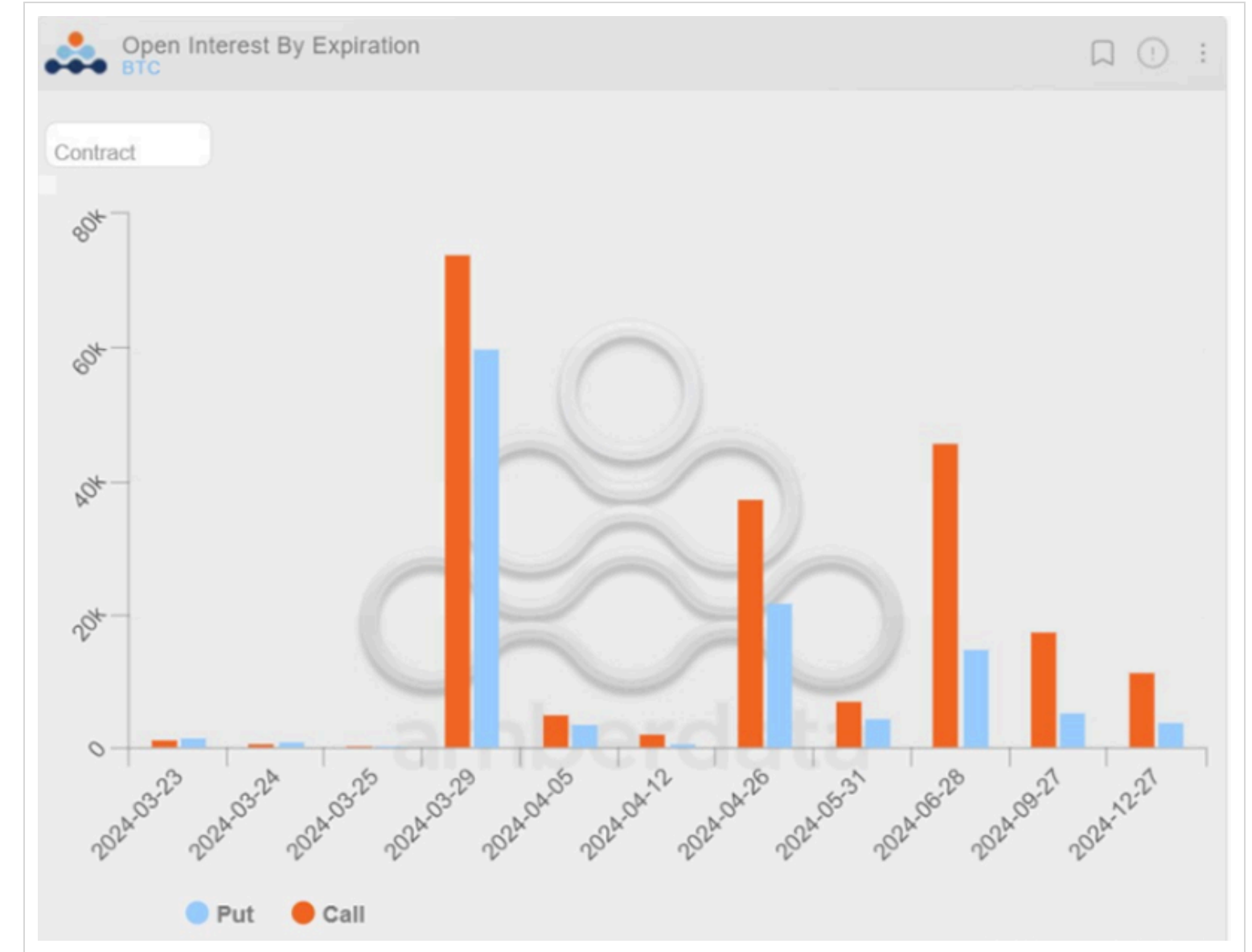
Biyond.com.tr kurucu ortağı Nathan Batchelor, Foreks, emtia piyasaları, hisse senetleri ve kripto para alanlarında oldukça deneyimli bir borsacıdır. Biyond'u kurmadan önce Londra ve Sidney merkezli bir girişimde butik serbest fon yöneticiliği yapmıştır.

JPMorgan analistleri, yakın zamanda görülen keskin fiyat düşüşüne rağmen Bitcoin'deki aşırı alım durumunun devam ettiği görüşünde. Analistler, BTC'de düşüşlerin devam edebileceğini ifade ediyor.

JPMorgan says bitcoin price could drop toward \$42,000 after April halving

Kaynak: Theblock.co ["JPMorgan analistleri, Nisan ayındaki yarılanmanın ardından bitcoin'in fiyatının 42.000 dolara kadar gerileyebileceğini belirtiyor."]

Veriler, spot BTC ETF talebindeki azalmanın yanı sıra düşüş beklentili BTC opsiyonlarının sayısında artışı işaret ediyor. Yükseliş beklentili opsiyonların hacmi azalırken, 50.000 ve 45.000 dolar bölgelerinde öbikleşen satım opsiyonlarının sayısı artıyor.



Kaynak: Amberdata.it

Tematik dijital varlık sepetleri

Tematik portföyler sayesinde kripto para yatırımlarını kolaylaştırıyoruz. Detaylı analizleri seven yatırımcılar için tasarlanan kripto varlık sepetlerimizden dilediğiniz getiri ve risk oranına uygun portföye yatırım yapabilirsiniz.

Günlük analizler ve daha fazlası için
Biyond.com.tr sitesine ücretsiz üye
olun.

Ücretsiz üye ol

Geçmiş İşlemler

BAŞARILI KISA DÖNEM

AI



LINK
Chainlink

Giriş Fiyatı
\$8.11

Çıkış Fiyatı
\$10.62

Yatırım Getirisi
30.95%

Nathan Batchelor

BAŞARILI KISA DÖNEM

AI



ETH
Ethereum

Giriş Fiyatı
\$1,630

Çıkış Fiyatı
\$1,782

Yatırım Getirisi
9.33%

Nathan Batchelor

TEMATİK

Ethereum Ecosystem



Sharp Rasyosu
Bitcoin

Günlük Değişim (%)
+1.2

TEMATİK

Pegasus Pulse



Sharp Rasyosu
Bitcoin

Günlük Değişim (%)
+1.2

biyond

Akıllı kripto yatırımcılarının platformu

Ücretsiz üye ol

The screenshot displays the Biyond platform dashboard with the following sections:

- Piyasa Genel Skoru:** Güçlü Yükseliş Eğilimli, 76. A gauge chart shows a strong upward trend.
- Bitcoin Genel Bakış:** Biyond Atlas Aşırı Alım 98.54, Vanguard 1D 3D 7W. A gauge chart shows a strong upward trend.
- İşlem Defteri:** SUCCESSFUL SHORT DÖNEM Long. LINK Chainlink: Giriş Fiyatı \$8.11, Çıkış Fiyatı \$10.62, Yatırım Getirisi 30.95%. ETH Ethereum: Giriş Fiyatı \$1,630, Çıkış Fiyatı \$1,782, Yatırım Getirisi 9.33%.
- Dönem Endeksi:** Dönem Altcoin, Göreceli Performans 90%. A bar chart compares Bitcoin and Altcoin periods.
- Yaklaşan Web Seminerleri:** Biyond Hands-on (Aralık 31, Pazar 19:30 - 20:00) and Biyond Deep Dive (Ocak 4, Perşembe 19:30 - 20:00).
- Haftalık Video:** Biyond Live (Nathan Batchelor, Passcode: p@i2\$78Rh) and Biyond Live Altcoin (Nathan Batchelor, Passcode: \$2Thblvf).
- Analiz:** Biyond Daily: ETF News (1 day ago) and Biyond Daily: \$44,000 Decision (2 days ago).

Fibabanka müşterilerine özel
%50 indirim
için aşağıdaki kodu kullan

FIYNDO122

Bu içerik size Fibabanka ve Biyond (Biyond.com.tr) iş ortaklığı ile sunulmaktadır.