

# Günlük Kripto Para Analiz Raporu

25 Ocak 2024

## Yasal Uyarı

Bu bültende sunulan yatırım bilgi, yorum ve tavsiyeleri yatırım danışmanlığı kapsamında yer almaz. Yatırım danışmanlığı hizmeti, yetkili kuruluşlar tarafından kişilerin risk ve getiri tercihleri dikkate alınarak, kişiye özel sunulmaktadır. Burada yer alan yorum ve tavsiyeler ise genel niteliktedir. Bu tavsiyeler mali durumunuz ile risk ve getiri tercihlerinize uygun olmayabilir. Bu nedenle, sadece burada yer alan bilgilere dayanılarak yatırım kararı verilmesi beklentilerinize uygun sonuçlar doğurmayabilir.

## Genel Piyasa Skoru

Bugünkü kripto para piyasası durumunu gösteren bu gösterge, önceki güne göre bir miktar yükseliş göstermiştir. Bu, piyasa katılımcılarının artan bir güven içinde hareket ettiklerini ve genel olarak pozitif bir hava solumaya başladıklarını gösterebilir. Ancak, bu durum her daim bu şekilde devam etmeyebilir ve yükselişlerin ardından düşüşler de yaşanabilir. Bu sebeple, yatırımcıların her zaman kendi finansal hedefleri ve risk seviyeleri doğrultusunda bilinçli yatırım kararları vermeleri gerekmektedir. Bu analiz, yatırım tavsiyesi olarak değerlendirilmemelidir.

### Gösterge Hakkında

Genel Piyasa Skoru, kripto para piyasasına hakim olan ruh halini yansıtmak üzere tasarlanmış, Korku ve Açgözlülük Endeksine benzer, duyarlılığa dayalı bir metriktir. Solda kırmızı ile gösterilen daha düşük skor, düşüş koşullarını işaret ederken, sağda yeşil ile gösterilen daha yüksek skor, yükseliş piyasası olarak yorumlanmalıdır.

## Dönem Endeksi

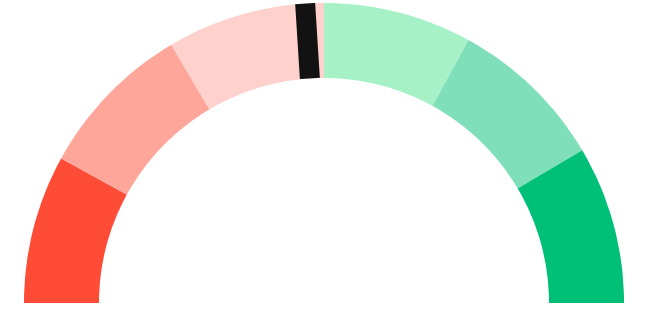
Son verilere bakarsak; oturma endeksi, geçen hafta ile kıyaslandığında, altcoin'lerin Bitcoin'e göre performansında bir gerileme yaşandığı anlaşılmaktadır. Bitcoin pazarındaki bu güç kazanımı ve altcoin'lerin bir miktar değer kaybetmesi, yatırımcıları Bitcoin'e yönelmeye teşvik edebilir. Ancak altcoin'lerin değer kaybı, bazı yatırımcılar için bir alım fırsatı olarak da görülebilir. Dolayısıyla, yatırımcıların durumu yakından takip etmeleri ve yatırım stratejilerini buna göre düzenlemeleri gerekmektedir.

### Gösterge Hakkında

Dönem Endeksi, Bitcoin ile altcoinlerin son yedi günlük performanslarını karşılaştıran bir göstergedir. Endeks, altcoinlerin Bitcoin karşısındaki güçlenme veya zayıflama durumunu yüzdesel olarak ifade ederek, yatırımcılara piyasadaki güncel trendi gözlemleme fırsatı sunar.

## Genel Piyasa Skoru

Nötr  
48






## Dönem Endeksi




Dönem Göreceli Performans  
Bitcoin 7%



## En Çok Kazananlar

DİJİTAL VARLIK	DEĞİŞİM
 <b>STX</b> Stacks	2.41%
 <b>GRT</b> The Graph	2.34%
 <b>FLOW</b> Flow	2.17%

## En Çok Kaybedenler

DİJİTAL VARLIK	DEĞİŞİM
 <b>CHZ</b> Chiliz	-6.69%
 <b>IOTA</b> IOTA	-4.87%
 <b>ICP</b> Internet Computer	-2.70%

## Biyond Atlas

Biyond Atlas göstergesindeki veriler, Bitcoin'in hala nötr durumda olduğunu teyit etmektedir. Bu, önceki günkü analizimizle tutarlıdır. Ancak, son bir haftadaki hafif değer artışı, bir yükseliş eğilimi olabileceğine işaret ediyor olabilir. Ancak mevcut verilere rağmen, piyasa koşulları her zaman değişken olabilir ve bu nedenle yatırım kararlarınızı verirken dikkatli olmanızı tavsiye ederiz. Bitcoin piyasasını dikkatle izlemeye devam ediniz.

### Gösterge Hakkında

Biyond Atlas göstergesi, altı önemli pazar faktörü kategorisini analiz etmek için makine öğrenimi kullanarak traderlara karar destek mekanizması sunar. Bu gösterge, fiyatla ters orantılıdır. Hem aşırı alım hem de aşırı satış senaryolarını tanımlar ve bu durumlar iki yatay çizgi aracılığıyla gösterilir; üst çizgi aşırı ucuz, alt çizgi aşırı pahalı durumları temsil eder. Endeks'in dikliği aynı zamanda fiyat hareketini doğrular. Çizgiler zıt yönlere geçtiğinde, harekete geçmek için en iyi zaman olacaktır.

## Vanguard

Vanguard Göstergesi, Bitcoin ve diğer kripto paraların kısa, orta ve uzun vadeli trendlerine bakmaktadır. Bugün, önceki günün aksine, her üç trend de kırmızıya döndü. Bu, tüm vade seçenekleri için düşüş eğilimini göstermektedir. Özellikle kısa ve orta vadeli yatırımcılar bu göstergede görülen aşağı yönlü değişimi dikkatle izlemeli ve risk değerlendirmelerini buna göre düzenlemelidir. Bu bilgilerle, yatırımcıların stratejilerini yeniden değerlendirmeleri mümkün olabilir. Uzun vadeli yatırımcılar için ise bu durum, potansiyel bir düşüşe hazırlıklı olmaları gerektiği anlamına gelebilir.

### Gösterge Hakkında

Vanguard, tüm zaman aralıkları ve kripto paralar için tasarlanmış bir trend tespit algoritmasıdır. Güçlü düşüş eğilimleri için Kırmızı, düşüş eğilimleri için Turuncu, boğa eğilimleri için Mavi ve güçlü boğa eğilimleri için Yeşil olmak üzere dört renkli bir sistem kullanır ve temel piyasa davranış içgörüsü belirtir.

## Bitcoin Genel Bakış

Biyond Atlas makine öğrenimi kullanarak Bitcoin'in yerel aşırı alım ve aşırı satım seviyelerini belirler

### Biyond Atlas

Nötr  
101 ▲ 12




### Vanguard

1G

3G

1H

## Günün Yatırım Fırsatları

#	DİJİTAL VARLIK		GÜNLÜK DEĞİŞİM
1	 <b>DOGE</b> Dogecoin	Sat	1.05%
2	 <b>LRC</b> Loopring	Sat	0.78%
3	 <b>CHZ</b> Chiliz	Al	-6.69%

## Endeks Getirileri

İSİM	1 GÜNLÜK GETİRİ	30 GÜNLÜK GETİRİ
<b>Ethereum Ecosystem</b>	-0.00%	-0.04%
<b>Smart Contract</b>	0.00%	-0.07%
<b>L2</b>	0.01%	-0.21%



## NATHAN BATCHELOR'UN GÜNLÜK PİYASA YORUMU

Biyond.com.tr kurucu ortağı Nathan Batchelor, Foreks, emtia piyasaları, hisse senetleri ve kripto para alanlarında oldukça deneyimli bir borsacıdır. Biyond'u kurmadan önce Londra ve Sidney merkezli bir girişimde butik serbest fon yöneticiliği yapmıştır.

Adil değer ile Bitcoin'in fiyatı arasındaki farkın sıfırlanmış olması, yakın zamanda BTC almanın kârlı olabileceğini gösteriyor. Primlerin erimesi de BTC'de artık bir aşırı değerlemeden bahsedilemeyeceğini işaret ediyor.

Teknik olarak, Bitcoin boğalarının önümüzdeki günlerde 38.500 dolar seviyesindeki destek bölgesini savunmaları, hem alıcıların piyasaya geri çekilmesi hem de BTC/USD paritesinin tekrar 42.000 dolar bandına yükseltilebilmesi için önem taşıyor.



Kaynak: BTCFairValue

Kaynak: TradingView.com

# Tematik dijital varlık sepetleri

Tematik portföyler sayesinde kripto para yatırımını kolaylaştırıyoruz. Detaylı analizleri seven yatırımcılar için tasarlanan kripto varlık sepetlerimizden dilediğiniz getiri ve risk oranına uygun portföye yatırım yapabilirsiniz.

Günlük analizler ve daha fazlası için  
Biyond.com.tr sitesine ücretsiz üye  
olun.

Ücretsiz üye ol

## Geçmiş İşlemler

BAŞARILI KISA DÖNEM

AI



**LINK**  
Chainlink

Giriş Fiyatı  
**\$8.11**

Çıkış Fiyatı  
**\$10.62**

Yatırım Getirisi  
**30.95%**

Nathan Batchelor

BAŞARILI KISA DÖNEM

AI



**ETH**  
Ethereum

Giriş Fiyatı  
**\$1,630**

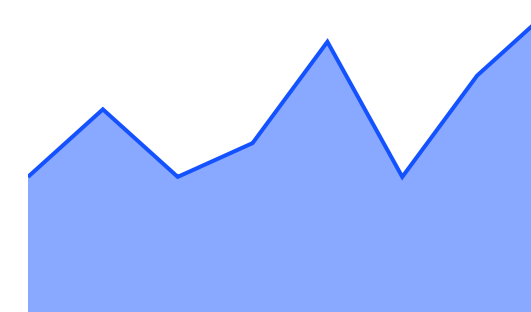
Çıkış Fiyatı  
**\$1,782**

Yatırım Getirisi  
**9.33%**

Nathan Batchelor

TEMATİK

## Ethereum Ecosystem



Sharp Rasyosu  
**Bitcoin**

Günlük Değişim (%)  
**+1.2**

TEMATİK

## Pegasus Pulse



Sharp Rasyosu  
**Bitcoin**

Günlük Değişim (%)  
**+1.2**

# biyond

## Akıllı kripto yatırımcılarının platformu

Ücretsiz üye ol

**biyond** beta

Ana Sayfa İndikatörler İşlem Defteri Analiz Portföy Yayınlar Piyasa

Koin ara

### Piyasa Genel Skoru

Güçlü Yükseliş Eğilimli  
76

Düşük Eğilimli Yükseliş Eğilimli

### Bitcoin Genel Bakış

Biyond Atlas  
Aşırı Alım  
98.54

Grafikte gör >

Vanguard  
1D 3D 7D

Grafikte gör >

### İşlem Defteri

SUCCESSFUL SHORT DÖNEM Long

	Giriş Fiyatı	Çıkış Fiyatı	Yatırım Getirisi
LINK Chainlink	\$8.11	\$10.62	30.95%

Nathan Batchelor Geçmiş Perf. >

SUCCESSFUL SHORT DÖNEM Long

	Giriş Fiyatı	Çıkış Fiyatı	Yatırım Getirisi
ETH Ethereum	\$1,630	\$1,782	9.33%

Nathan Batchelor Geçmiş Perf. >

İşlem defterine göz at.

### Yaklaşan Web Seminerleri

**Biyond Hands-on**  
Aralık 31, Pazar 19:30 - 20:00  
Nathan Batchelor [Kaydol](#)

**Biyond Deep Dive**  
Ocak 4, Perşembe 19:30 - 20:00  
Nathan Batchelor [Kaydol](#)

### Haftalık Video

Tüm Videolar >

**Biyond Live**  
Nathan Batchelor  
Passcode: p@i2\$78Rh  
1 day ago

**Biyond Live Altcoin**  
Nathan Batchelor  
Passcode: \$2Thblvf  
5 days ago

### Analiz

Günlük Analiz > Haftalık Analiz >

**Biyond Daily: ETF News**  
DAILY 1 day ago  
Nathan Batchelor

**Biyond Daily: \$44,000 Decision**  
DAILY 2 days ago  
Nathan Batchelor

Bu içerik size Fibabanka ve Biyond (Biyond.com.tr) iş ortaklığı ile sunulmaktadır.