

# Günlük Kripto Para Analiz Raporu

26 Ocak 2024

## Yasal Uyarı

Bu bültende sunulan yatırım bilgi, yorum ve tavsiyeleri yatırım danışmanlığı kapsamında yer almaz. Yatırım danışmanlığı hizmeti, yetkili kuruluşlar tarafından kişilerin risk ve getiri tercihleri dikkate alınarak, kişiye özel sunulmaktadır. Burada yer alan yorum ve tavsiyeler ise genel niteliktedir. Bu tavsiyeler mali durumunuz ile risk ve getiri tercihlerinize uygun olmayabilir. Bu nedenle, sadece burada yer alan bilgilere dayanılarak yatırım kararı verilmesi beklentilerinize uygun sonuçlar doğurmayabilir.

## Genel Piyasa Skoru

Önceki analize göre bugünkü kripto para piyasası durumunu gösteren bu gösterge hafif bir düşüş yaşamıştır. Bu, piyasadaki katılımcıların bir miktar temkinli hareket etmeye başladıklarını ve genel atmosferin hafifçe gerilmiş olduğunu gösterebilir. Ancak, bu durum genellikle geçicidir ve genel market skoru hızlı bir şekilde yeniden yükselebilir. Bu sebeple, yatırımcıların alım-satım kararlarını bu skora göre değerlendirmelerinin yanı sıra kendi finansal hedeflerini ve risk seviyelerini de dikkate almaları önemlidir. Bu analiz, yatırım tavsiyesi olarak değerlendirilmemelidir.

### Gösterge Hakkında

Genel Piyasa Skoru, kripto para piyasasına hakim olan ruh halini yansıtmak üzere tasarlanmış, Korku ve Açgözlülük Endeksine benzer, duyarlılığa dayalı bir metriktir. Solda kırmızı ile gösterilen daha düşük skor, düşüş koşullarını işaret ederken, sağda yeşil ile gösterilen daha yüksek skor, yükseliş piyasası olarak yorumlanmalıdır.

## Dönem Endeksi

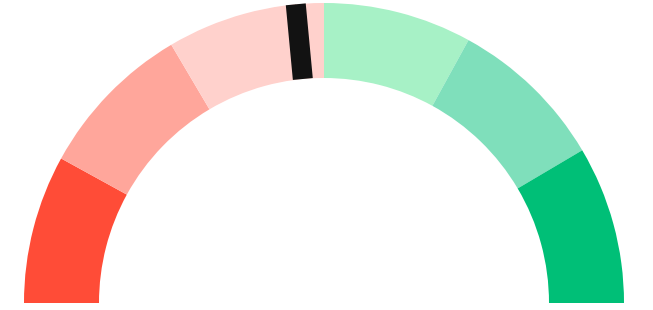
Son veriler, oturma endeksinin önceki gün ile karşılaştırıldığında altcoin'lerin Bitcoin'e göre performansında daha ileri bir düşüş gösterdiğini ortaya koymaktadır. Bu durum, Bitcoin'in pazar hakimiyetinin arttığını ve altcoin'lerin daha fazla değer kaybettiğini göstermektedir. Yatırımcılar bu durumu kendi lehlerine çevirebilirler. Örneğin, değeri düşen altcoin'ler bir alım fırsatı sunabilir ya da Bitcoin'e yönelim artabilir. Ancak, her iki durumda da yatırımcıların piyasa koşullarını dikkatle analiz etmeleri önemlidir.

### Gösterge Hakkında

Dönem Endeksi, Bitcoin ile altcoinlerin son yedi günlük performanslarını karşılaştıran bir göstergedir. Endeks, altcoinlerin Bitcoin karşısındaki güçlenme veya zayıflama durumunu yüzdesel olarak ifade ederek, yatırımcılara piyasadaki güncel trendi gözlemleme fırsatı sunar.

## Genel Piyasa Skoru

Nötr  
47






## Dönem Endeksi

Dönem Göreceli Performans  
Bitcoin 10%



## En Çok Kazananlar

DİJİTAL VARLIK	DEĞİŞİM
 <b>MKR</b> Maker	0.48%
 <b>ZEC</b> Zcash	0.27%
 <b>ETC</b> Ethereum Classic	0.26%

## En Çok Kaybedenler

DİJİTAL VARLIK	DEĞİŞİM
 <b>CHZ</b> Chiliz	-4.82%
 <b>IOTA</b> IOTA	-3.49%
 <b>CRV</b> Curve DAO Token	-2.20%

## Biyond Atlas

Bitcoin'in alım ve satım durumunu ölçen Biyond Atlas göstergesinin analizi, Bitcoin'in hala nötr bir durumda olduğunu belirtiyor. Önceki günkü analizle uyumlu bir durum var. Ancak, geçen hafta gözlemlenen hafif değer artışı, piyasada bir iyileşme eğiliminin olabileceğini düşündürülebilir. Gün içinde değişebilecek piyasa koşullarının farkında olmanız ve Bitcoin piyasasını gözlemlemeye devam etmeniz önemlidir. Yatırım kararlarınızı alırken dikkatli olunuz.

### Gösterge Hakkında

Biyond Atlas göstergesi, altı önemli pazar faktörü kategorisini analiz etmek için makine öğrenimi kullanarak traderlara karar destek mekanizması sunar. Bu gösterge, fiyatla ters orantılıdır. Hem aşırı alım hem de aşırı satış senaryolarını tanımlar ve bu durumlar iki yatay çizgi aracılığıyla gösterilir; üst çizgi aşırı ucuz, alt çizgi aşırı pahalı durumları temsil eder. Endeks'in dikliği aynı zamanda fiyat hareketini doğrular. Çizgiler zıt yönlere geçtiğinde, harekete geçmek için en iyi zaman olacaktır.

## Vanguard

Vanguard Göstergesi, Bitcoin ve diğer kripto paralar için bir trend tespit algoritmasıdır. Dün görülen her üç vadeli trendin kırmızıya dönme eğilimi devam etmektedir. Bu gösterge, tüm vade seçenekleri için düşüş eğiliminin devam ettiği sonucunu doğurur. Kısa ve orta vadeli yatırımcılar için bu durumdan dolayı risk değerlendirmelerini yeniden gözden geçirmeleri önerilir. Uzun vadeli yatırımcılar için ise bu durum, daha önce belirtildiği üzere, potansiyel bir düşüşe karşı hazırlıklı olmaları gerektiğine işaret ediyor.

### Gösterge Hakkında

Vanguard, tüm zaman aralıkları ve kripto paralar için tasarlanmış bir trend tespit algoritmasıdır. Güçlü düşüş eğilimleri için Kırmızı, düşüş eğilimleri için Turuncu, boğa eğilimleri için Mavi ve güçlü boğa eğilimleri için Yeşil olmak üzere dört renkli bir sistem kullanır ve temel piyasa davranış içgörüsü belirtir.

## Bitcoin Genel Bakış

Biyond Atlas makine öğrenimi kullanarak Bitcoin'in yerel aşırı alım ve aşırı satım seviyelerini belirler

### Biyond Atlas

Nötr  
101 ▲ 12




### Vanguard

1G

3G

1H

## Günün Yatırım Fırsatları

#	DİJİTAL VARLIK		GÜNLÜK DEĞİŞİM
1	 IOTA IOTA	Al	-3.49%
2	 CHZ Chiliz	Al	-4.82%
3	 LRC Loopring	Sat	-1.46%

## Endeks Getirileri

İSİM	1 GÜNLÜK GETİRİ	30 GÜNLÜK GETİRİ
Ethereum Ecosystem	-0.01%	-0.05%
Smart Contract	-0.01%	-0.07%
L2	-0.01%	-0.22%



## NATHAN BATCHELOR'UN GÜNLÜK PİYASA YORUMU

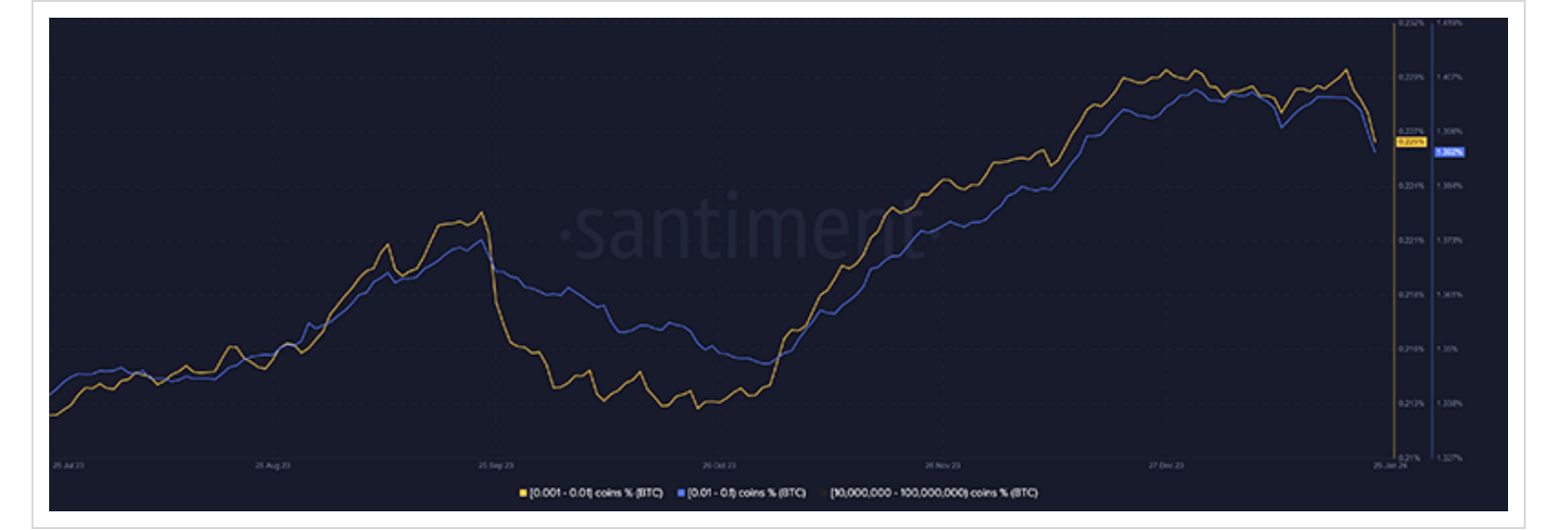
Biyond.com.tr kurucu ortağı Nathan Batchelor, Foreks, emtia piyasaları, hisse senetleri ve kripto para alanlarında oldukça deneyimli bir borsacıdır. Biyond'u kurmadan önce Londra ve Sidney merkezli bir girişimde butik serbest fon yöneticiliği yapmıştır.

CryptoQuant CEO'su Ki Young Ju, Bitcoin'in fiyatının 49.000 dolar seviyesinden düşmesinin Grayscale'den çıkışlar olmayabileceğini, yakın zamanda BTC'de gördüğümüz aşağı yönlü fiyat hareketinin esas nedeninin türev piyasasındaki satışlar olduğunu öne sürdü.



Kaynak: TradingView.com

Sentiment verileri ise en küçük Bitcoin sahiplerinin satışa başladıklarını gösteriyor. Bu grubun piyasa zamanlaması genellikle kötüdür ve trendin tam karşısında konumlanırlar. Dolayısıyla, bu gelişmeyi boğa sinyali olarak yorumlayabiliriz.



Kaynak: Santiment.net

# Tematik dijital varlık sepetleri

Tematik portföyler sayesinde kripto para yatırımlarını kolaylaştırıyoruz. Detaylı analizleri seven yatırımcılar için tasarlanan kripto varlık sepetlerimizden dilediğiniz getiri ve risk oranına uygun portföye yatırım yapabilirsiniz.

Günlük analizler ve daha fazlası için  
Biyond.com.tr sitesine ücretsiz üye  
olun.

Ücretsiz üye ol

## Geçmiş İşlemler

BAŞARILI KISA DÖNEM

AI



Nathan Batchelor

Giriş Fiyatı \$8.11 Çıkış Fiyatı \$10.62 Yatırım Getirisi 30.95%

BAŞARILI KISA DÖNEM

AI



Nathan Batchelor

Giriş Fiyatı \$1,630 Çıkış Fiyatı \$1,782 Yatırım Getirisi 9.33%

TEMATİK

## Ethereum Ecosystem



Sharp Rasyosu Bitcoin Günlük Değişim (%) +1.2

TEMATİK

## Pegasus Pulse



Sharp Rasyosu Bitcoin Günlük Değişim (%) +1.2

# biyond

## Akıllı kripto yatırımcılarının platformu

Ücretsiz üye ol

**biyond** beta

Ana Sayfa İndikatörler İşlem Defteri Analiz Portföy Yayınlar Piyasa

Koin ara

### Piyasa Genel Skoru

Güçlü Yükseliş Eğilimli  
76

Düşük Eğilimli Yükseliş Eğilimli

### Bitcoin Genel Bakış

Biyond Atlas  
Aşırı Alım  
98.54

Grafikte gör >

Vanguard  
1D 3D 7D

Grafikte gör >

### İşlem Defteri

SUCCESSFUL SHORT DÖNEM Long

	Giriş Fiyatı	Çıkış Fiyatı	Yatırım Getirisi
LINK Chainlink	\$8.11	\$10.62	30.95%

Nathan Batchelor Geçmiş Perf. >

SUCCESSFUL SHORT DÖNEM Long

	Giriş Fiyatı	Çıkış Fiyatı	Yatırım Getirisi
ETH Ethereum	\$1,630	\$1,782	9.33%

Nathan Batchelor Geçmiş Perf. >

İşlem defterine göz at.

### Yaklaşan Web Seminerleri

**Biyond Hands-on**  
Aralık 31, Pazar 19:30 - 20:00  
Nathan Batchelor [Kaydol](#)

**Biyond Deep Dive**  
Ocak 4, Perşembe 19:30 - 20:00  
Nathan Batchelor [Kaydol](#)

### Haftalık Video

Tüm Videolar >

**Biyond Live**  
Nathan Batchelor  
Passcode: p@i2\$78Rh  
1 day ago

**Biyond Live Altcoin**  
Nathan Batchelor  
Passcode: \$2Thblvf  
5 days ago

### Analiz

Günlük Analiz > Haftalık Analiz >

**Biyond Daily: ETF News**  
DAILY 1 day ago  
Nathan Batchelor

**Biyond Daily: \$44,000 Decision**  
DAILY 2 days ago  
Nathan Batchelor

Bu içerik size Fibabanka ve Biyond (Biyond.com.tr) iş ortaklığı ile sunulmaktadır.